



Boletín Epidemiológico de la Red de Salud Islay 2020

SEMANA

20

CONTENIDO:

Vigilancia de EDAS menores de 5 años
Vigilancia DE EDAS mayores de 5 años
Vigilancia DE IRAS menores de 5 años
Vigilancia DE IRAS mayores de 5 años
Vigilancia DE Conjuntivitis, Mordedura de araña,
TBC

ARTÍCULO:

DIRECCIÓN EJECUTIVA RED DE SALUD ISLAY

Md. Nestor Montesinos Ccallo
Director Ejecutivo Red de Salud Islay

OFICINA DE PLANIFICACIÓN PRESUPUESTO Y
DESARROLLO INSTITUCIONAL
Psic. Anthony Valdez Chambi

EPIDEMIOLOGIA DE LA RED DE SALUD ISLAY
Md. Marco Chunga Paiva

EQUIPO TÉCNICO DE EPIDEMIOLOGIA
Ing. Noreyka Valenzuela Romero.
Bach. Luis Mollinedo Arohuanca

BOLETÍN ELECTRÓNICO

<https://www.saludarequipa.gob.pe/redislay/epidemiologia>



EL COVID-19 Y LA HIPERTENSIÓN

1. Las personas con hipertensión arterial tienen mayor riesgo de infectarse por COVID 19?.

Por el momento, consideramos que las personas con hipertensión que no tienen otras afecciones subyacentes no son más propensas a enfermarse gravemente a causa del COVID-19 que el resto. Si bien muchas personas hipertensas se han enfermado gravemente a causa del COVID-19, suele tratarse de adultos mayores o personas con otras afecciones como obesidad, diabetes y afecciones cardíacas graves que hacen que corran mayor riesgo de enfermarse gravemente por el COVID-19.

Si tiene hipertensión, es sumamente importante que controle su presión arterial para reducir el riesgo de enfermedades cardíacas y accidentes cerebrovasculares. Tome los medicamentos para la presión arterial según lo indicado, lleve un registro de las mediciones diarias si puede medirse la presión arterial en casa y consulte a su equipo de atención médica para asegurarse de que su presión arterial está bien controlada. Consulte con su equipo de atención médica antes de realizar cualquier cambio con sus medicamentos.

2. Debería seguir tomando los medicamentos antihipertensivos?

Sí. Siga tomando el medicamento para la presión arterial siguiendo estrictamente las indicaciones y realice modificaciones en su estilo de vida acordes a su plan de tratamiento. Continúe con sus medicamentos regulares, incluidos los inhibidores de la enzima convertidora de angiotensina (ACE-I) o los bloqueadores de receptores de angiotensina (ARB) de acuerdo a las indicaciones del equipo de atención médica. Esta es la recomendación de las [directrices clínicas actuales](#) de la American Heart Association, la Heart Failure Society of America y el American College of Cardiology.

TENDENCIA Y SITUACIÓN DE EDAS CORRESPONDIENTE A LA SEMANA 20-2020

CUADRO N° 1																										
EDAS EN MENORES DE 5 AÑOS POR SEMANAS Y MESES - RED DE SALUD ISLAY 2020																										
SEMANAS	ENERO					FEBRERO				MARZO				ABRIL				MAYO				JUNIO				
	1	2	3	4	5	6	7	8	9	10	11	12	13	14	15	16	17	18	19	20	21	22	23	24	25	26
EDA ACUOSA	6	7	22	11	11	17	10	9	7	9	7	3	2	0	0	1	0	2	1	1						
EDA DISENTERICA	0	0	0	0	0	0	0	0	0	0	0	0	0	0	0	0	0	0	0	0						
HOSPITALIZADOS	0	0	0	0	0	0	0	0	0	0	0	0	0	0	0	0	0	0	0	0						
FALLECIDOS	0	0	0	0	0	0	0	0	0	0	0	0	0	0	0	0	0	0	0	0						

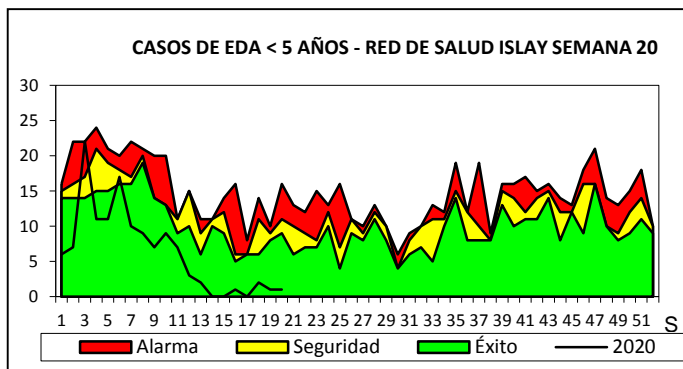
CUADRO N° 2																											
EDAS EN MENORES DE 5 AÑOS POR SEMANAS Y MESES - RED DE SALUD ISLAY 2019																											
SEMANAS	JULIO					AGOSTO				SEPTIEMBRE				OCTUBRE				NOVIEMBRE				DICIEMBRE				TOTAL	
	27	28	29	30	31	32	33	34	35	36	37	38	39	40	41	42	43	44	45	46	47	48	49	50	51		52
EDA ACUOSA																											126
EDA DISENTERICA																											0
HOSPITALIZADOS																											0
FALLECIDOS																											0

FUENTE: COVE, REGISTRO SEMANAL

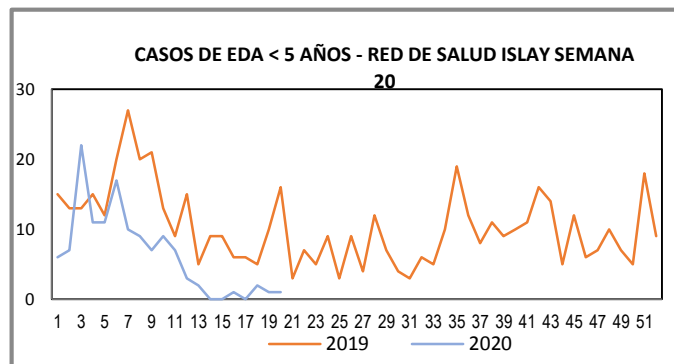
En la Semana Epidemiológica 20, se notificó 01 caso de EDA Acuosa, en niños <5años, encontrándose en estado de INCREMENTO con respecto a la semana anterior. En la Red de Salud Islay, hasta la Semana epidemiológica 20 se han notificado 126 episodios de EDA Acuosa y 0 episodios de EDA disentérica.

CASOS DE EDAS SEGÚN TIPO DE DIAGNÓSTICO POR DISTRITOS – RED DE SAUD ISLAY 2020														
DISTRITOS	CASOS DE LA SEMANA 20				ACUMULADO A LA S.E. 20				EDA SEMANAL		TOTAL EDAS ACUMULADAS			
	EDA ACUOSA		EDA DISENTERICA		EDA ACUOSA		EDA DISENTERICA		<5	>5	AÑOS		AÑOS	
	<5	>5	<5	>5	<5	>5	<5	>5	TASA* 1000	TASA* 100000	CANT	TASA* 1000	CANT	TASA* 100000
Cocachacra	0	1	0	0	37	97	0	0	0.0	13.5	37	62.2	97	1306.0
Islay	0	0	0	0	16	42	0	0	0.0	0.0	16	35.2	42	626.7
Mollendo	1	1	0	0	31	107	0	5	0.5	4.6	31	14.8	112	520.7
Mejía	0	0	0	0	6	30	0	0	0.0	0.0	6	77.9	30	2884.6
Punta de Bombón	0	0	0	0	15	39	0	0	0.0	0.0	15	28.6	39	624.6
Deán Valdivia	0	0	0	0	21	26	0	0	0.0	0.0	21	38.0	26	412.6
TOTAL	1	2	0	0	126	341	0	5	0.2	4.1	126	29.3	346	702.9

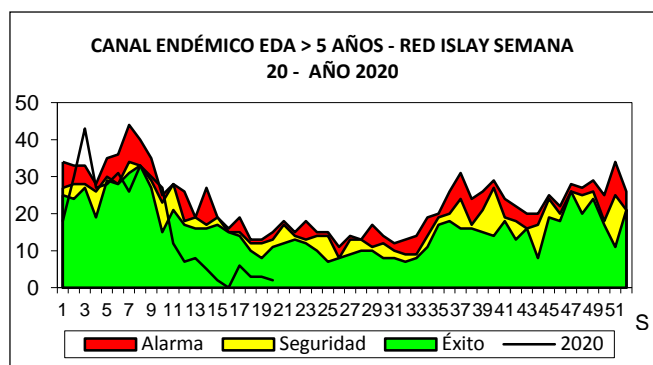
TENDENCIA Y SITUACIÓN DE EDAS CORRESPONDIENTE A LA SEMANA 20 – 2020.



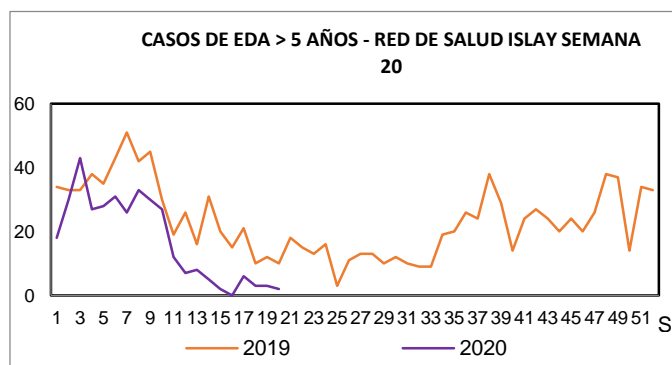
De acuerdo al canal endémico en esta SE 20 los episodios de EDAS en niños <5 años se encuentran en ZONA DE ÉXITO.



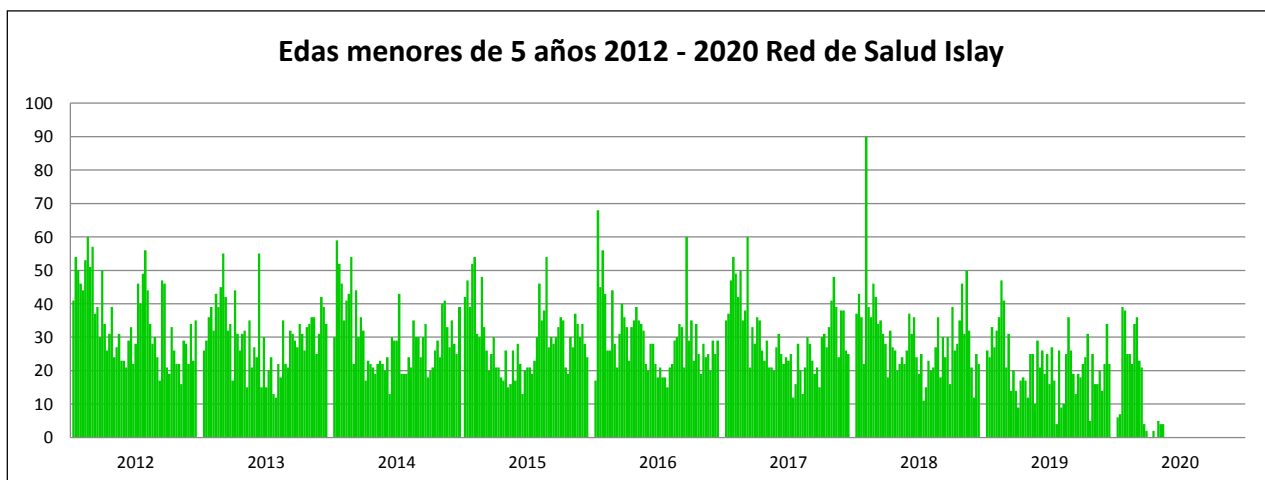
Para esta SE 20 se tiene 01 caso de EDA Acuosa en niños <5 años, para la misma semana el año anterior se tuvieron 16 casos. Lo que representa un ESTADO DE DECREMENTO con respecto al año anterior.



De acuerdo al canal endémico los episodios de EDA de niños > 05 años, tenemos 02 casos notificados en la SE 20, por lo que nos encontramos en ZONA DE ÉXITO.



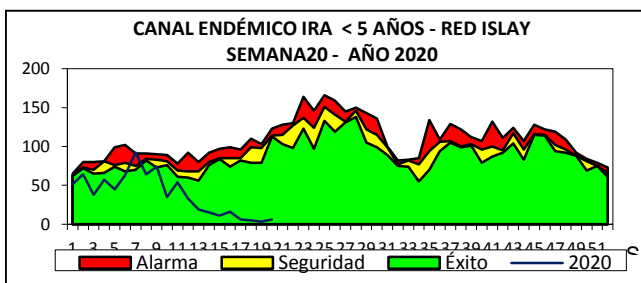
Para esta SE 20 se tienen 02 casos de EDA Acuosa en niños > 5 años, para la misma semana el año anterior se tuvieron 10 casos. Lo que representa un ESTADO DE DECREMENTO, respecto al año anterior



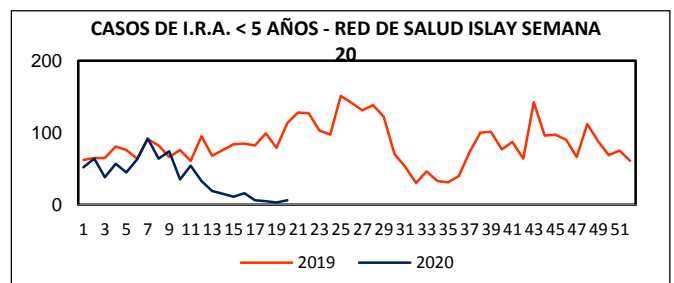
TENDENCIA Y SITUACIÓN DE IRAS CORRESPONDIENTE A LA SEMANA 20 – 2020

CASOS DE IRAS EN MENORES Y MAYORES DE 5 AÑOS SEGÚN DISTRITOS- RED DE SALUD ISLAY 2020												
DISTRITO	POBLACIÓN	POBLACIÓN >	CASOS DE LA SEMANA 20				ACUMULADO A LA S.E. 20				TASA TOTAL ACUMULADA *10000	
			IRA MENORES 5 AÑOS		IRAS MAYORES 5		IRA MENORES 5 AÑOS		IRAS MAYORES 5			
			CANT	TASA* 1000	CANT	TASA* 1000	CANT	TASA* 1000	CANT	TASA* 1000		
Cocachacra	595	7427	2	3.36	9	1.21	206	346.22	525	70.69	911.24	
Islay	455	6702	0	0.00	0	0.00	140	307.69	233	34.77	521.17	
Mollendo	2100	21510	3	1.43	19	0.88	145	69.05	563	26.17	299.87	
Mejía	77	1040	0	0.00	0	0.00	4	51.95	64	61.54	608.77	
Punta de Bombón	525	6244	1	1.90	12	1.92	167	318.10	553	88.57	1063.67	
Deán Valdivia	553	6301	0	0.00	4	0.63	90	162.75	194	30.79	414.36	
TOTAL	4305	49224	6	1.39	44	0.89	752	174.68	2132	43.31	538.77	

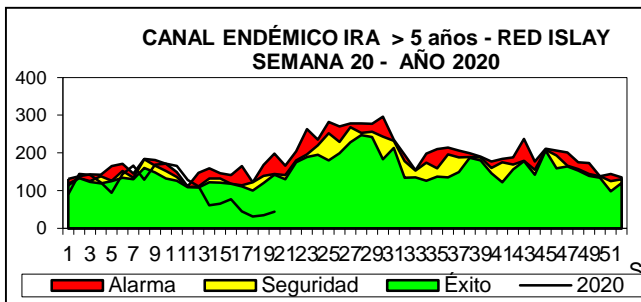
Hasta la Semana epidemiológica 20, el acumulado de casos de IRAS en niños <5 años es de 752 casos, con una incidencia acumulada de 174.68 niños afectados por cada 1000 niños <5 años y el acumulado de casos de IRAS en niños > 5 años es de 2132, con una incidencia acumulada de 43.31 niños afectados por cada 1000 niños >5 años. Los distritos más afectados en esta semana de IRAS en niños <5 años son, : Mollendo, Cocachacra y Punta de Bombón. En cuanto a los distritos más afectados de IRAS en niños > 5 años son: Mollendo, Punta de Bombón, Cocachacra y Deán Valdivia.



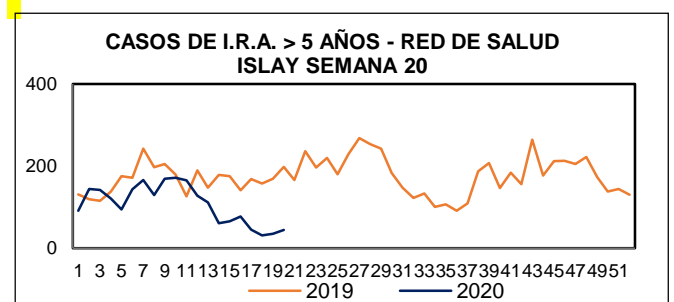
De acuerdo al canal endémico los episodios de IRA de niños < 05 años, tenemos 06 casos notificados en la SE 20, encontrándonos en ZONA DE ÉXITO



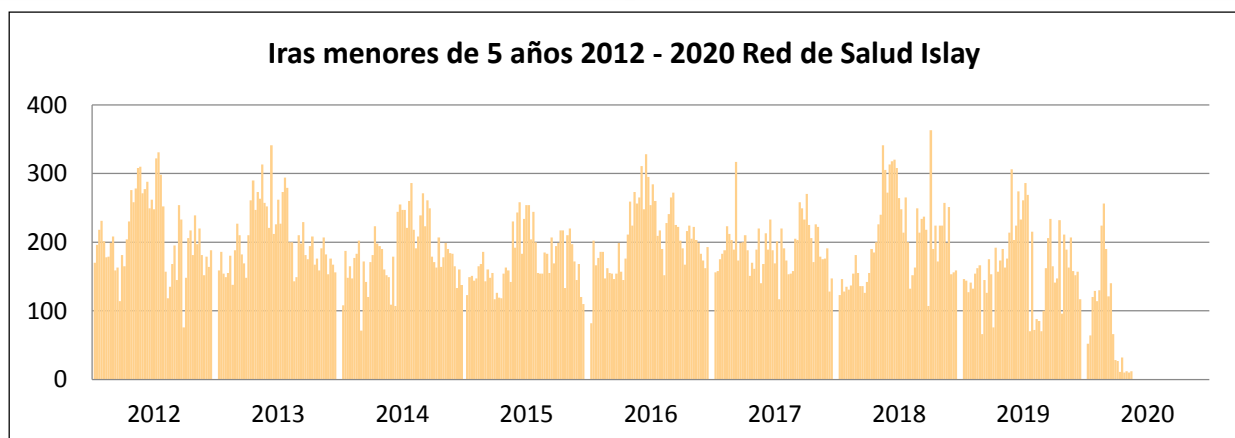
Para esta SE 20 se tienen 06 casos de IRAS en niños <5 años, para la misma semana el año anterior se tuvieron 113 casos. Lo que representa un ESTADO DE DECREMENTO con respecto al año anterior.



De acuerdo al canal endémico los episodios de IRA de niños > 05 años, tenemos 44 casos notificados en la SE 20, por lo que nos encontramos en ZONA DE ÉXITO.

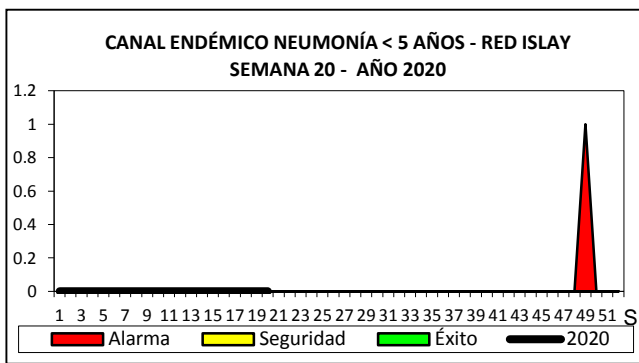


Para esta SE 20 se tienen 44 casos de IRA en niños > 5 años, para la misma semana el año anterior se tuvieron 198 casos. Lo que representa un ESTADO DE DECREMENTO, respecto al año anterior.

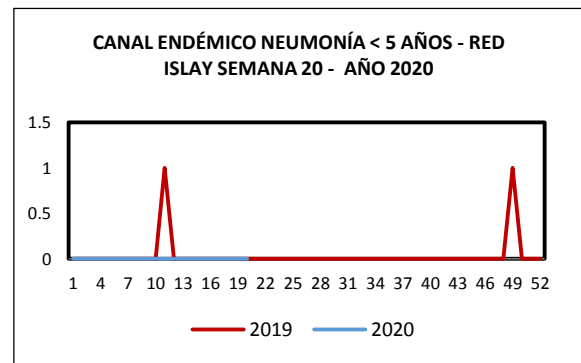


TENDENCIA Y SITUACIÓN DE NEUMONÍAS A LA SEMANA 20 – 2020.

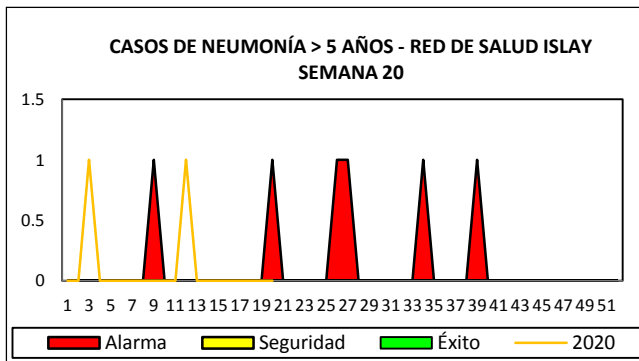
CASOS DE NEUMONÍAS EN MENORES Y MAYORES DE 5 AÑOS SEGÚN DISTRITOS- RED DE SALUD ISLAY 2020											
DISTRITO	Población	Población >	CASOS DE LA SEMANA 20				ACUMULADO A LA S.E. 20				TASA TOTAL ACUMULADA *10000
			MENORES 5 AÑOS		MAYORES 5		MENORES 5 AÑOS		MAYORES 5		
			CANT	TASA* 1000	CANT	TASA* 1000	CANT	TASA* 1000	CANT	TASA* 1000	
Cocachacra	595	7427	0	0.00	0	0.00	0	0.00	1	0.13	1.25
Islay	455	6702	0	0.00	0	0.00	0	0.00	0	0.00	0.00
Mollendo	2100	21510	0	0.00	0	0.00	0	0.00	1	0.05	0.42
Mejía	77	1040	0	0.00	0	0.00	0	0.00	0	0.00	0.00
Punta de Bombón	525	6244	0	0.00	0	0.00	0	0.00	0	0.00	0.00
Deán Valdivia	553	6301	0	0.00	0	0.00	0	0.00	0	0.00	0.00
TOTAL	4305	49224	0	0.00	0	0.00	0	0.00	2	0.04	0.37



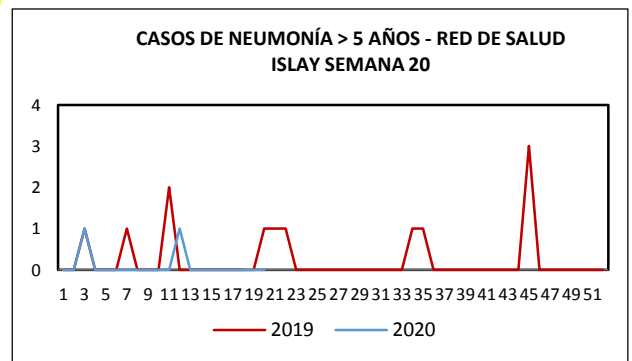
De acuerdo al canal endémico en esta SE 20 los episodios de IRAS en niños <5 años se encuentran en ZONA DE ÉXITO.



Para esta SE 20 no se tienen casos de Neumonía en niños <5 años, para la misma semana el año anterior no se tuvieron casos. Lo que representa un ESTADO DE NEUTRALIDAD con respecto al año anterior.



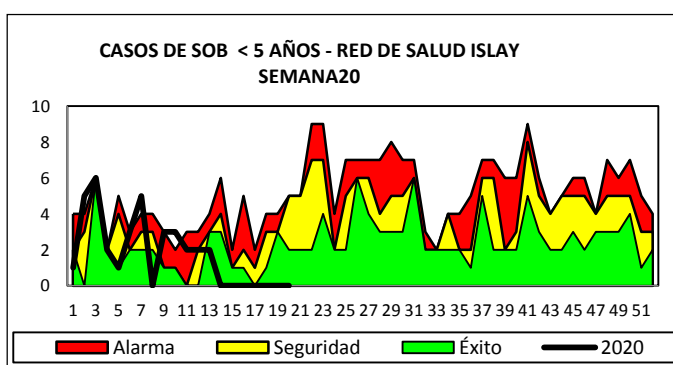
De acuerdo al canal endémico los episodios de Neumonía en niños > 05 años, no tenemos casos notificados en la SE 20, por lo que nos encontramos en ZONA DE ÉXITO.



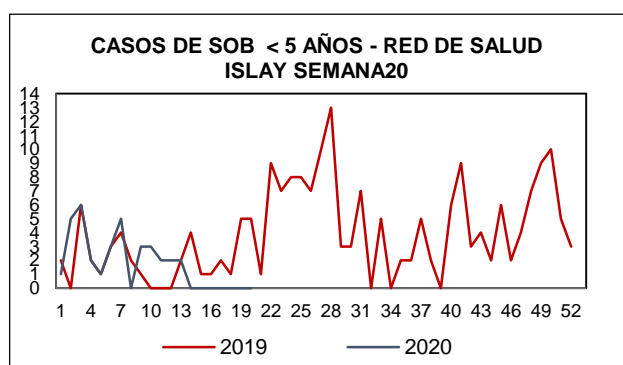
Para esta SE 20 no se tienen casos de Neumonía en niños > 5 años, para la misma semana el año anterior se tuvo 01 caso. Lo que representa un ESTADO DE DECREMENTO, respecto al año anterior.

SITUACIÓN DE SOB-ASMA CORRESPONDIENTE A LA SEMANA 20 – 2020

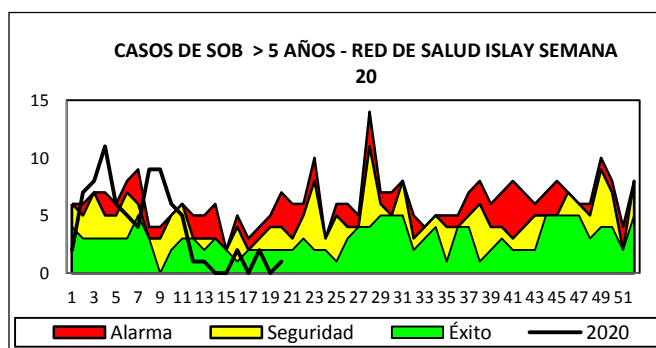
CASOS DE SOBA - ASMA EN MENORES Y MAYORES DE 5 AÑOS SEGÚN DISTRITOS- RED DE SALUD ISLAY 2020											
DISTRITO	POBLACIÓN	POBLACIÓN >	CASOS DE LA SEMANA 20				ACUMULADO A LA S.E. 20				TASA TOTAL ACUMULADA *10000
			SOBA ASMA MENORES 5 AÑOS		SOBA ASMA MAYORES 5		SOBA ASMA MENORES 5 AÑOS		SOBA ASMA MAYORES 5		
			CANT	TASA* 1000	CANT	TASA* 1000	CANT	TASA* 1000	CANT	TASA* 1000	
Cocachacra	595	7427	0	0.00	0	0.00	12	20.17	34	4.58	57.34
Islay	455	6702	0	0.00	0	0.00	0	0.00	0	0.00	0.00
Mollendo	2100	21510	0	0.00	1	0.05	23	10.95	44	2.05	28.38
Mejía	77	1040	0	0.00	0	0.00	0	0.00	0	0.00	0.00
Punta de Bombón	525	12202	0	0.00	0	0.00	0	0.00	1	0.08	0.79
Deán Valdivia	553	6301	0	0.00	0	0.00	0	0.00	0	0.00	0.00
TOTAL	4305	55182	0	0.00	1	0.02	35	8.13	79	1.43	19.16



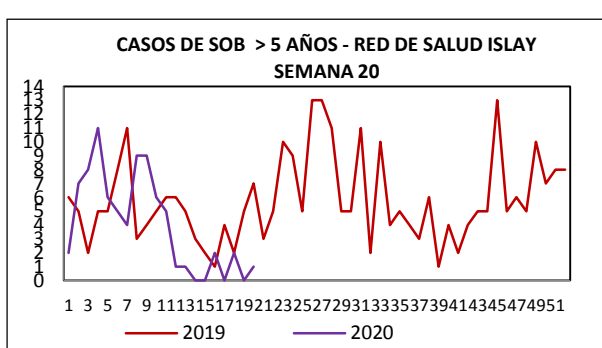
De acuerdo al canal endémico en esta SE 20 los episodios de SOB Asma en niños <5 años se encuentran en ZONA DE ÉXITO.



Para esta SE 20 no se tienen casos de SOB-ASMA en niños <5 años, para la misma semana el año anterior se tuvo 05 casos. Lo que representa un ESTADO DE DECREMENTO con respecto al año anterior.



De acuerdo al canal endémico los episodios de SOB-Asma de niños > 05 años, tenemos 01 caso notificado en la SE 20, por lo que nos encontramos en ZONA DE ÉXITO.

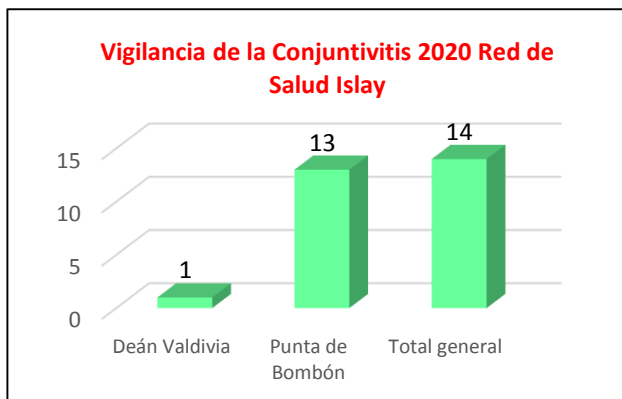


Para esta SE 20 se tiene 01 caso de SOB-Asma en niños > 5 años, para la misma semana el año anterior se tuvieron 07 casos. Lo que representa un ESTADO DE DECREMENTO, respecto al año anterior.

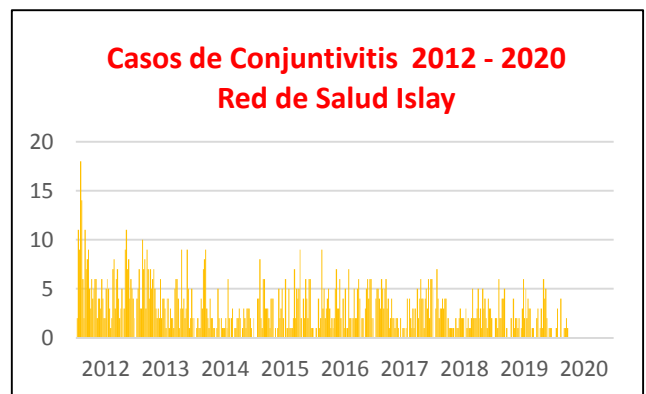
SITUACIÓN DE LA CONJUNTIVITIS CORRESPONDIENTE A LA SEMANA 20-2020

AÑO	2019																					
DISTRITO	1	2	3	4	5	6	7	8	9	10	11	12	13	14	15	16	18	19	20	21	22	
Cocachacra	0	0	0	0	0	0	0	0	0	0	0	0	0	0	0	0	0	0	0	0	0	
Deán Valdivia	0	0	0	0	0	1	0	0	0	0	0	0	0	0	0	0	0	0	0	0	0	
Islay	0	0	0	0	0	0	0	0	0	0	0	0	0	0	0	0	0	0	0	0	0	
Mollendo	0	0	0	0	0	0	0	0	0	0	0	0	0	0	0	0	0	0	0	0	0	
Punta de Bombón	0	1	3	0	0	3	0	0	1	1	2	1	0	0	0	0	0	0	0	1		
Total general	0	1	3	0	0	4	0	0	1	1	2	1	0	0	0	0	0	0	0	1		

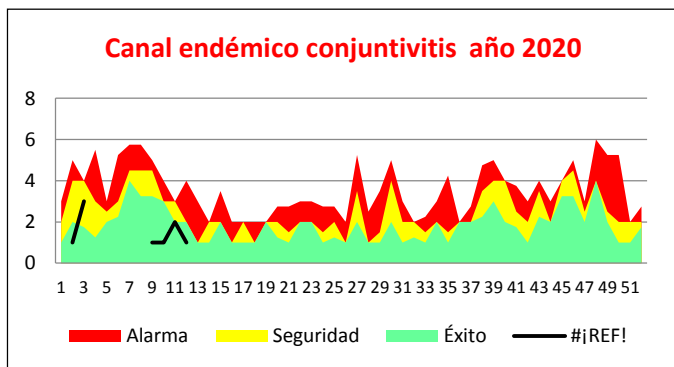
DISTRITO	29	30	31	32	34	35	38	39	40	41	42	43	44	45	46	47	48	49	50	51	52	Total general
Cocachacra																						0
Deán Valdivia																						1
Islay																						0
Mollendo																						0
Punta de Bombón																						13
Total general																						14



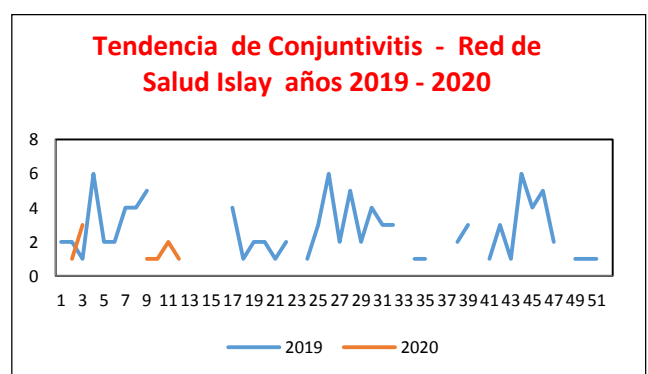
De acuerdo al canal endémico en esta SE 20 los episodios de Conjuntivitis se encuentran en ZONA DE ÉXITO.



Para esta SE 20 se ha reportado 01 caso de Conjuntivitis, para la misma semana el año anterior se tuvieron 02 caso. Lo que representa un ESTADO DE DECREMENTO con respecto al año anterior.



De acuerdo al canal endémico de los episodios de Conjuntivitis tenemos 02 casos notificados en la SE 20, por lo que nos encontramos en ZONA DE ÉXITO.

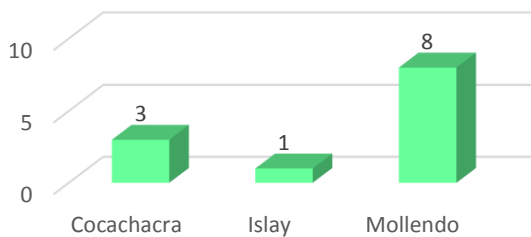


Para esta SE 20 no se tienen casos de Conjuntivitis, para la misma semana el año anterior se tuvieron 02 casos. Lo que representa un ESTADO DE DECREMENTO, respecto al año anterior.

SITUACIÓN DE TUBERCULOSIS CORRESPONDIENTE A LA SEMANA 20 - 2020

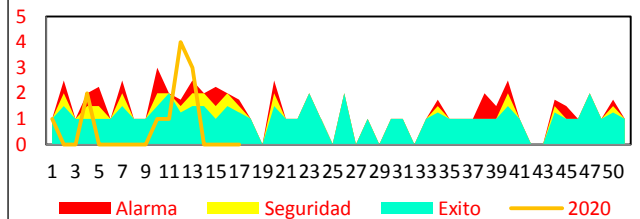
DISTRITO/SEMANA	1	2	3	4	5	6	7	8	9	10	11	12	13	14	15	16	17	18	19	20	Total	
Cocachacra	0	0	0	0	0	0	0	0	0	1	0	0	2	0	0	0	0	0	0	0	0	3
Islay	1	0	0	0	0	0	0	0	0	0	0	0	0	0	0	0	0	0	0	0	0	1
Mejía	0	0	0	0	0	0	0	0	0	0	0	0	0	0	0	0	0	0	0	0	0	0
Mollendo	0	0	0	2	0	0	0	0	0	0	1	4	1	0	0	0	0	0	0	0	0	8
Punta de Bombón	0	0	0	0	0	0	0	0	0	0	0	0	0	0	0	0	0	0	0	0	0	0
Total general	1	0	0	2	0	0	0	0	0	1	1	4	3	0	0	0	0	0	0	0	0	12

CASOS DE TBC POR DISTRITOS A LA SEMANA 19-2020 RED DE SALUD ISLAY



De acuerdo al canal endémico en esta SE 20 los episodios de TBC se encuentran en ZONA DE ÉXITO.

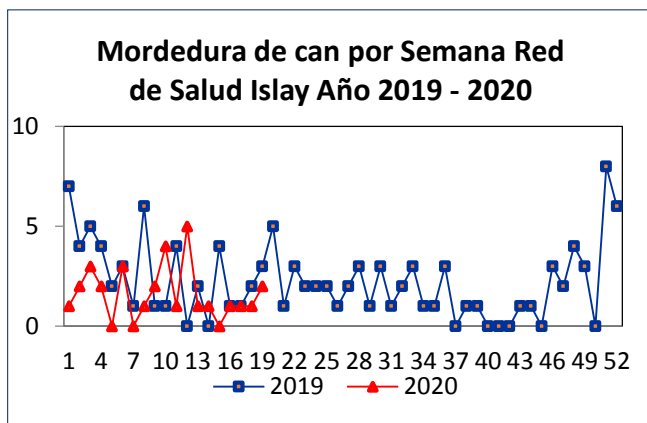
Canal de TBC - Red de Salud Islay



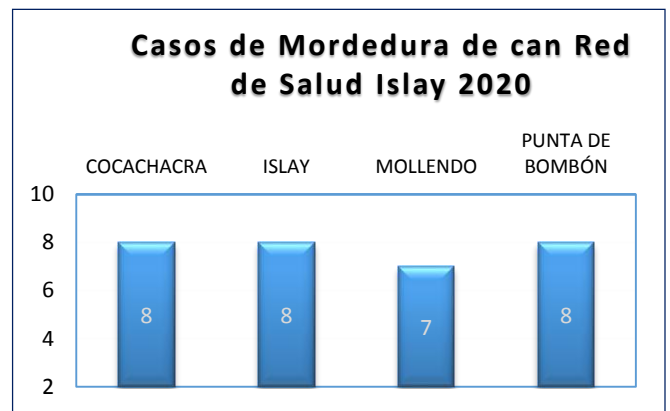
Para esta SE 20 no se tienen casos reportados de TBC para la misma semana el año anterior se tuvieron 03 casos. Lo que representa un ESTADO DE DECREMENTO con respecto al año anterior.

SITUACIÓN DE MORDEDURA DE CAN CORRESPONDIENTE A LA SEMANA 20 - 2020

AÑO/SEMANA	1	2	3	4	5	6	7	8	9	10	11	12	13	14	15	16	17	18	19	20	TOTAL
2016	0	3	1	5	3	1	1	2		2	2	2	1	1		2		2	1		29
2017	4	0	4	7	1	3	2	3	2	2	4				4		1	5	2		44
2018	5	4		7	5	4	3	2	3	4	2	1	1	2	10			3	3		59
2019	7	4	5	4	2	3	1	6	1	1	4		2		4	1	1	2	3		51
2020	1	2	3	2		3		1	2	4	1	5	1	1		1	1	1	2		31
TOTAL	17	13	13	25	11	14	7	14	8	13	13	8	5	4	18	4	3	13	11	0	214



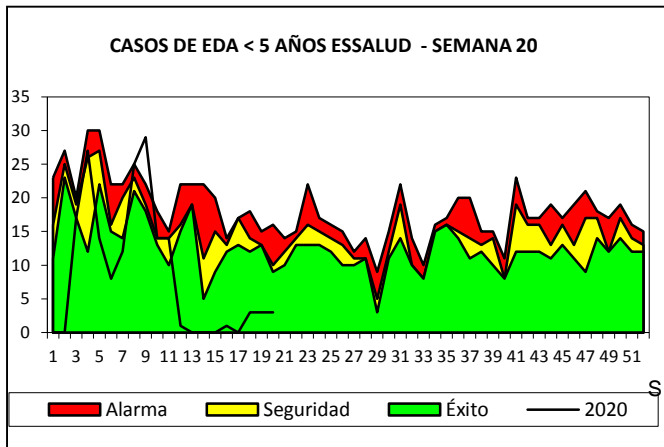
De acuerdo al canal endémico en esta SE 20 los episodios de Mordedura de can se encuentran en ZONA DE ÉXITO.



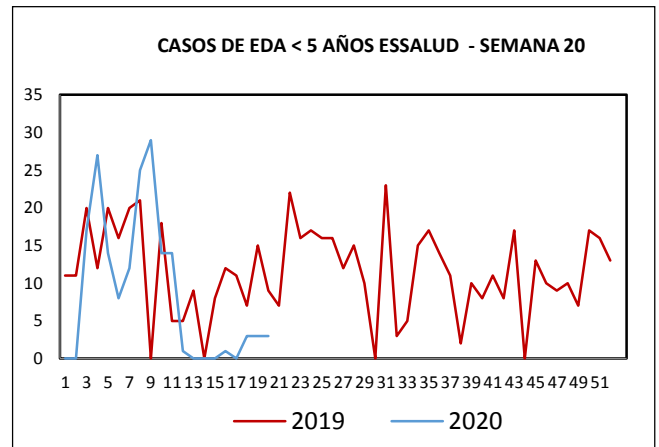
Para esta SE 20 no se tienen reportado casos de Mordedura de Can en niños; para la misma semana, el año anterior, se tuvieron 07 casos. Lo que representa un ESTADO DE DECREMENTO con respecto al año anterior.

**CANALES ENDÉMICOS ESSALUD
HOSPITAL MANUEL DE TORRES
MUÑOZ**

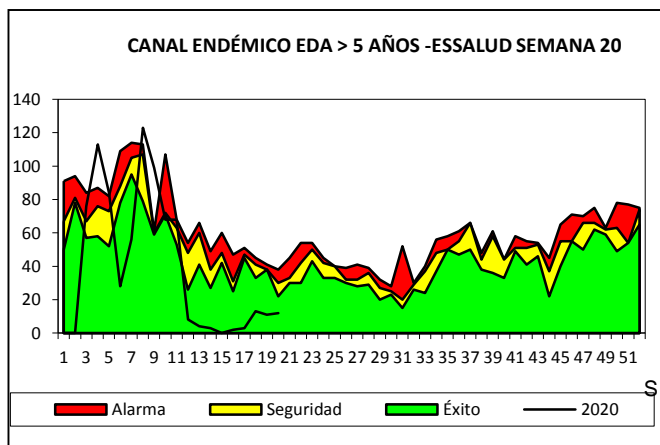
TENDENCIA Y SITUACIÓN DE EDAS CORRESPONDIENTE A LA SEMANA 20 – 2020



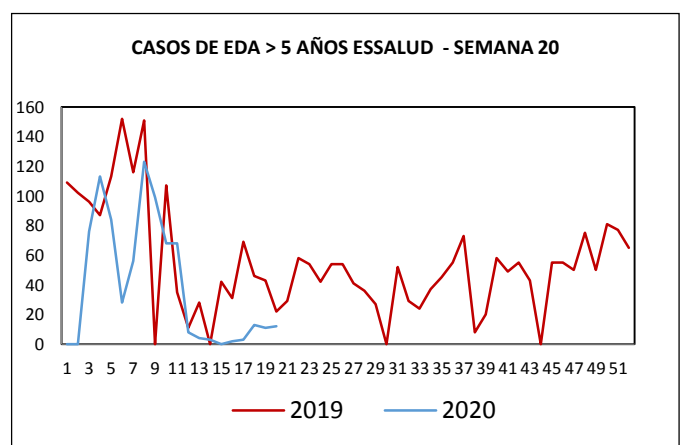
De acuerdo al canal endémico en esta SE 20 los episodios de EDAS en niños <5 años se encuentran en ZONA DE ÉXITO.



Para esta SE 20 se tiene 03 casos de EDAS Acuosa en niños <5 años, para la misma semana el año anterior se tuvieron 09 casos. Lo que representa un ESTADO DE DECREMENTO con respecto al año anterior.

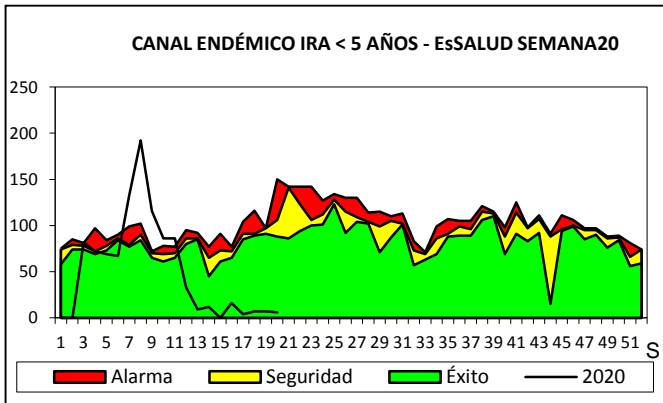


De acuerdo al canal endémico los episodios de EDA de niños > 05 años, tenemos 12 casos notificados en la SE 20, por lo que nos encontramos en ZONA DE ÉXITO.

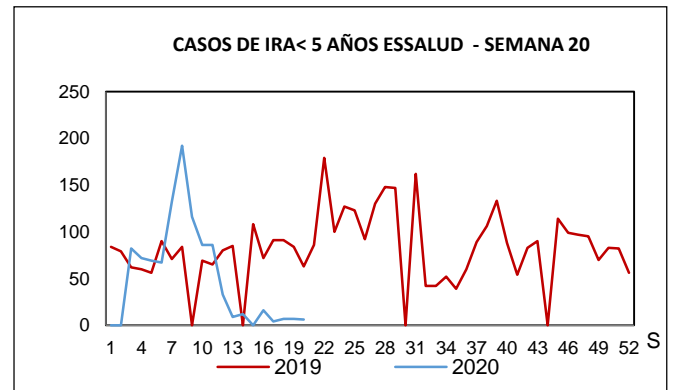


Para esta SE 20 se tienen 12 casos de EDA Acuosa en niños > 5 años, para la misma semana el año anterior se tuvieron 22 casos. Lo que representa un ESTADO DE DECREMENTO, respecto al año anterior.

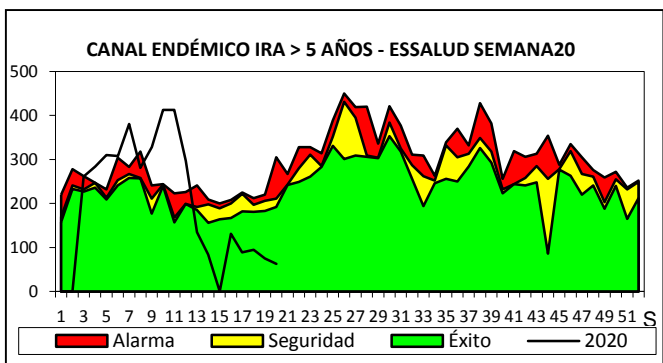
TENDENCIA Y SITUACIÓN DE IRAS CORRESPONDIENTE A LA SEMANA 20- 2020



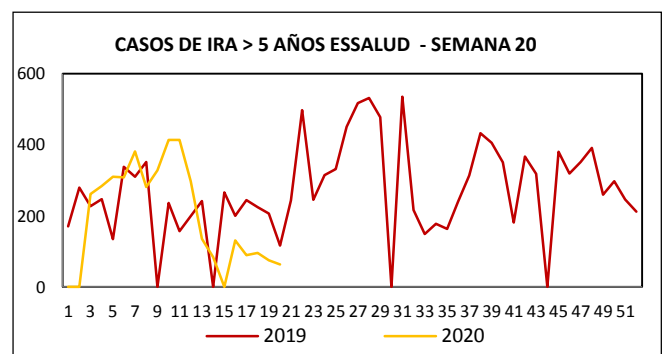
De acuerdo al canal endémico en esta SE 20 los episodios de IRAS en niños < 5 años tenemos 06 casos, y se encuentran en ZONA DE ÉXITO.



Para esta SE 20 se tienen 06 casos de IRAS en niños < 5 años, para la misma semana el año anterior se tuvieron 63 casos. Lo que representa un ESTADO DE DECREMENTO con respecto al año anterior.

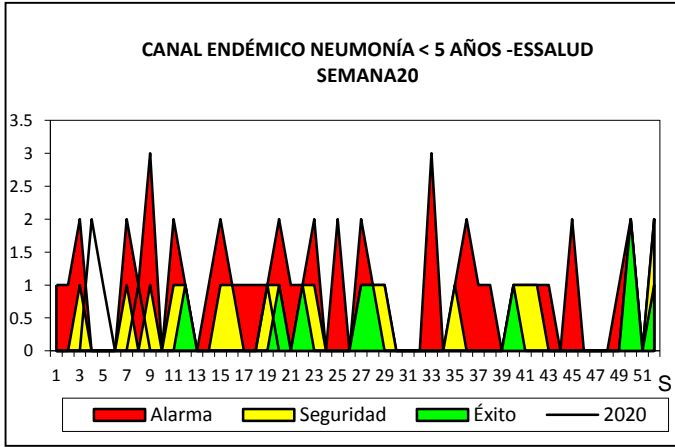


De acuerdo al canal endémico los episodios de IRAS de niños > 05 años, tenemos 63 casos notificados en la SE 20, por lo que nos encontramos en ZONA DE ÉXITO.

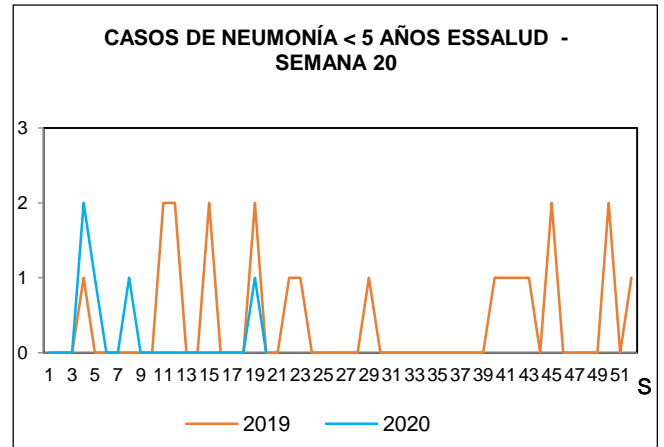


Para esta SE 20 se tienen 63 casos de IRAS en niños > 5 años, para la misma semana el año anterior se tuvieron 116 casos. Lo que representa un ESTADO DE DECREMENTO, respecto al año anterior.

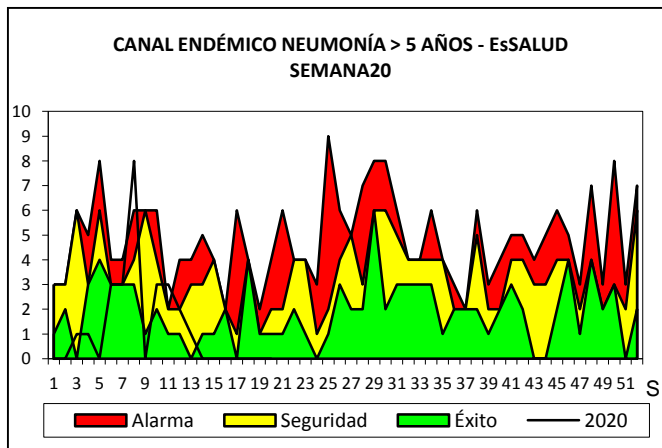
TENDENCIA Y SITUACIÓN DE NEUMONIAS CORRESPONDIENTE A LA SEMANA 20 – 2020



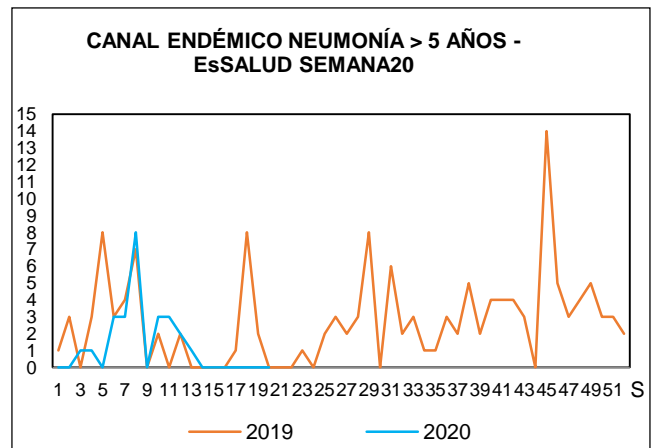
De acuerdo al canal endémico en esta SE 20 los episodios de Neumonías en niños <5 años se encuentran en ZONA DE ÉXITO.



Para esta SE 20 no se tienen casos de Neumonía en niños <5 años, para la misma semana el año anterior no se tuvieron casos. Lo que representa un ESTADO DE NEUTRALIDAD con respecto al año anterior.

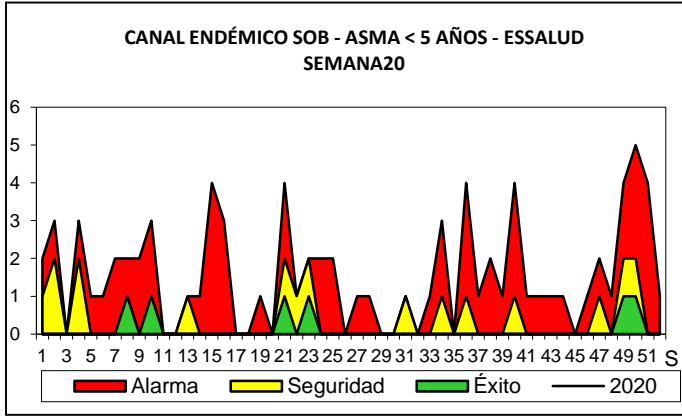


De acuerdo al canal endémico los episodios de Neumonía de niños > 05 años, no tenemos casos notificados en la SE 20, por lo que nos encontramos en ZONA DE ÉXITO.

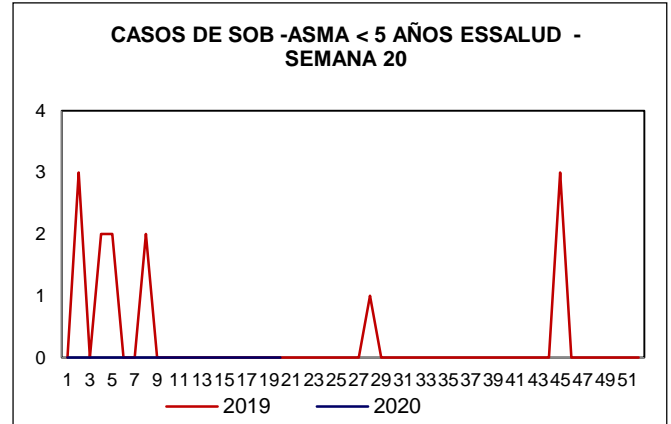


Para esta SE 20 no se tienen casos de Neumonía en niños > 5 años, para la misma semana el año anterior no se tuvieron casos. Lo que representa un ESTADO DE NEUTRALIDAD, respecto al año anterior.

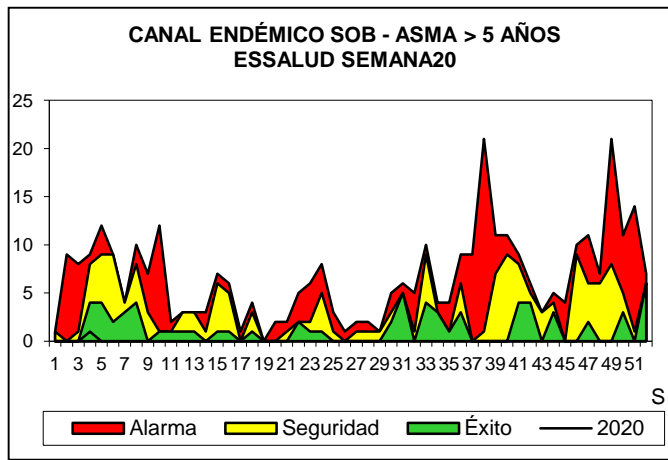
TENDENCIA Y SITUACIÓN DE SOB – ASMA CORRESPONDIENTE A LA SEMANA 20 – 2020



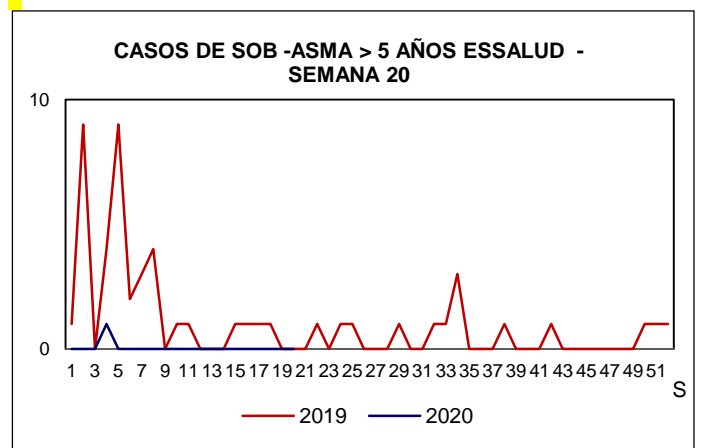
De acuerdo al canal endémico en esta SE 20 los episodios de SOB-ASMA en niños <5 años se encuentran en ZONA DE ÉXITO.



Para esta SE 20 no se tiene casos de SOB-ASMA en niños <5 años, para la misma semana el año anterior no se tuvo casos. Lo que representa un ESTADO DE NEUTRALIDAD con respecto al año anterior.



De acuerdo al canal endémico los casos de SOB-ASMA de niños > 05 años, no tenemos casos notificados en la SE 20, por lo que nos encontramos en ZONA DE ÉXITO.



Para esta SE 20 no se tienen casos de SOB-Asma DA Acuosa en niños > 5 años, para la misma semana el año anterior no se tuvo casos. Lo que representa un ESTADO DE NEUTRALIDAD, respecto al año anterior.