



Boletín Epidemiológico de la Red de Salud Islay 2020

SEMANA

22

CONTENIDO:

Vigilancia de EDAS menores de 5 años
Vigilancia DE EDAS mayores de 5 años
Vigilancia DE IRAS menores de 5 años
Vigilancia DE IRAS mayores de 5 años
Vigilancia DE Conjuntivitis, Mordedura de araña,
TBC

ARTÍCULO:

DIRECCIÓN EJECUTIVA RED DE SALUD ISLAY

Md. Nestor Montesinos Ccallo
Director Ejecutivo Red de Salud Islay

OFICINA DE PLANIFICACIÓN PRESUPUESTO Y
DESARROLLO INSTITUCIONAL
Psic. Anthony Valdez Chambi

EPIDEMIOLOGIA DE LA RED DE SALUD ISLAY
Md. Marco Chunga Paiva

EQUIPO TÉCNICO DE EPIDEMIOLOGIA
Ing. Noreyka Valenzuela Romero.
Bach. Luis Mollinedo Arohuanca

BOLETÍN ELECTRÓNICO

<https://www.saludarequipa.gob.pe/redislay/epidemiologia>



LACTANCIA MATERNA EN MUJERES CON COVID-19: FALTA DE EVIDENCIA SOBRE LA PRESENCIA DE SARS-COV-2 EN LA LECHE MATERNA

Se llevó a cabo una revisión sistemática rápida para evaluar la evidencia disponible sobre la presencia de SARS-CoV-2 en la leche materna de mujeres embarazadas afectadas con COVID-19. Encontramos ocho estudios que analizaron la presencia de ARN de SARS-CoV-2 en la leche materna de 24 mujeres embarazadas con COVID-19 durante el tercer trimestre del embarazo. Todas las pacientes tienen fiebre o síntomas de enfermedad respiratoria aguda e imágenes de tomografía computarizada de tórax indicativa de neumonía por COVID-19. La mayoría de las mujeres embarazadas (91,7%) tuvieron un parto por cesárea y dos neonatos afectados bajo peso al nacer (<2 500 g). Las muestras biológicas recogidas inmediatamente después del parto de las vías respiratorias superiores (faringe o nasofaringe) de los neonatos y los tejidos placentarios determinados resultados negativos para SARS-CoV-2 mediante RT-PCR. Ninguna muestra de leche materna fue positiva para SARS-CoV-2 y, hasta la fecha, no hay evidencia de la presencia de SARS-CoV-2 en la leche materna de las mujeres embarazadas con COVID-19. Sin embargo, los datos disponibles todavía son limitados y la lactancia materna en las mujeres con COVID-19 sigue siendo un tema controvertido. No hay restricciones para el uso de leche materna de banco. no hay evidencia de la presencia de SARS-CoV-2 en la leche materna de las mujeres embarazadas con COVID-19. Sin embargo, los datos disponibles todavía son limitados y la lactancia materna en las mujeres con COVID-19 sigue siendo un tema controvertido. No hay restricciones para el uso de leche materna de banco. no hay evidencia de la presencia de SARS-CoV-2 en la leche materna de las mujeres embarazadas con COVID-19. Sin embargo, los datos disponibles todavía son limitados y la lactancia materna en las mujeres con COVID-19 sigue siendo un tema controvertido. No hay restricciones para el uso de leche materna de banco.

TENDENCIA Y SITUACIÓN DE EDAS CORRESPONDIENTE A LA SEMANA 22-2020

CUADRO N° 1																										
EDAS EN MENORES DE 5 AÑOS POR SEMANAS Y MESES - RED DE SALUD ISLAY 2020																										
SEMANAS	ENERO					FEBRERO				MARZO				ABRIL				MAYO				JUNIO				
	1	2	3	4	5	6	7	8	9	10	11	12	13	14	15	16	17	18	19	20	21	22	23	24	25	26
EDA ACUOSA	6	7	22	11	11	17	10	9	7	9	7	3	2	0	0	1	0	2	1	1	2	1				
EDA DISENTERICA	0	0	0	0	0	0	0	0	0	0	0	0	0	0	0	0	0	0	0	0	0	0				
HOSPITALIZADOS	0	0	0	0	0	0	0	0	0	0	0	0	0	0	0	0	0	0	0	0	0	0				
FALLECIDOS	0	0	0	0	0	0	0	0	0	0	0	0	0	0	0	0	0	0	0	0	0	0				

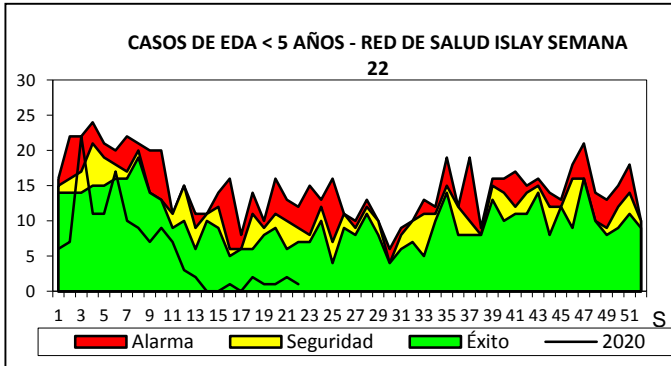
CUADRO N° 2																											
EDAS EN MENORES DE 5 AÑOS POR SEMANAS Y MESES - RED DE SALUD ISLAY 2019																											
SEMANAS	JULIO					AGOSTO				SEPTIEMBRE				OCTUBRE				NOVIEMBRE				DICIEMBRE				TOTAL	
	27	28	29	30	31	32	33	34	35	36	37	38	39	40	41	42	43	44	45	46	47	48	49	50	51		52
EDA ACUOSA																											129
EDA DISENTERICA																											0
HOSPITALIZADOS																											0
FALLECIDOS																											0

FUENTE: COVE, REGISTRO SEMANAL

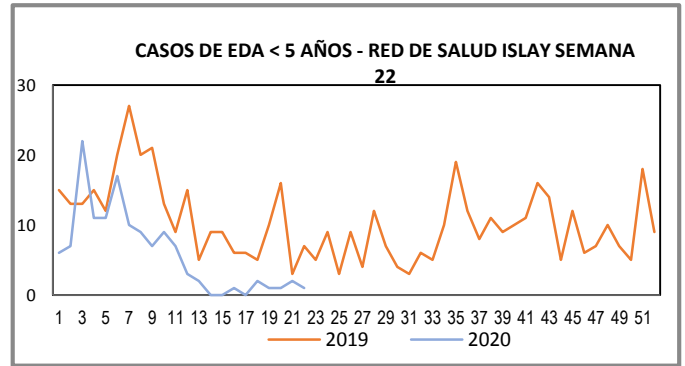
En la Semana Epidemiológica 22, se notificó 01 caso de EDA Acuosa, en niños <5años, encontrándose en estado de DECREMENTO con respecto a la semana anterior. En la Red de Salud Islay, hasta la Semana epidemiológica 22 se han notificado 129 episodios de EDA Acuosa y 0 episodios de EDA disintérica.

CASOS DE EDAS SEGÚN TIPO DE DIAGNÓSTICO POR DISTRITOS – RED DE SAUD ISLAY 2020														
DISTRITOS	CASOS DE LA SEMANA 22				ACUMULADO A LA S.E. 22				EDA SEMANAL		TOTAL EDAS ACUMULADAS			
	EDA ACUOSA		EDA DISENTERICA		EDA ACUOSA		EDA DISENTERICA		<5	>5	AÑOS		AÑOS	
	<5	>5	<5	>5	<5	>5	<5	>5	TASA* 1000	TASA* 100000	CANT	TASA* 1000	CANT	TASA* 100000
Cocachacra	0	1	0	0	37	97	0	0	0.0	13.5	37	62.2	97	1306.0
Islay	0	0	0	0	16	42	0	0	0.0	0.0	16	35.2	42	626.7
Mollendo	1	1	0	0	31	107	0	5	0.5	4.6	31	14.8	112	520.7
Mejía	0	0	0	0	6	30	0	0	0.0	0.0	6	77.9	30	2884.6
Punta de Bombón	0	0	0	0	15	39	0	0	0.0	0.0	15	28.6	39	624.6
Deán Valdivia	0	0	0	0	21	26	0	0	0.0	0.0	21	38.0	26	412.6
TOTAL	1	2	0	0	126	341	0	5	0.2	4.1	126	29.3	346	702.9

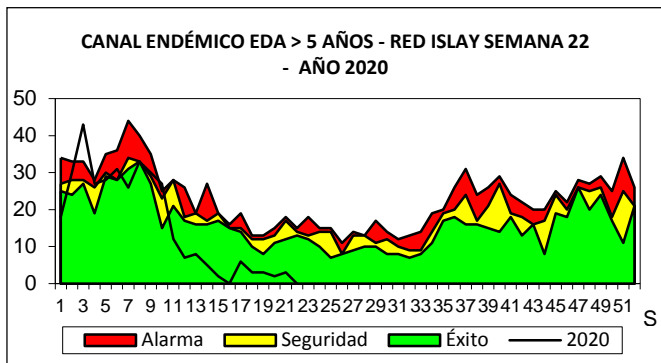
TENDENCIA Y SITUACIÓN DE EDAS CORRESPONDIENTE A LA SEMANA 22 – 2020.



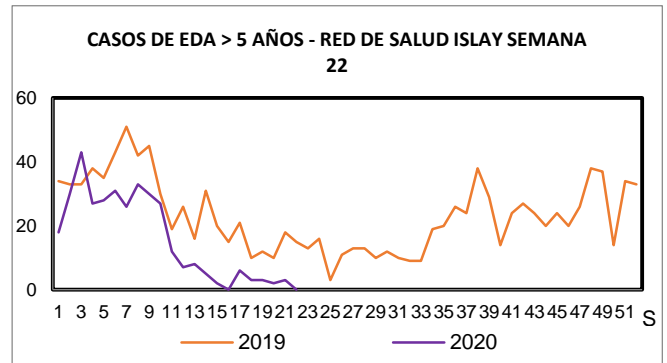
De acuerdo al canal endémico en esta SE 22 los episodios de EDAS en niños <5 años se encuentran en ZONA DE ÉXITO.



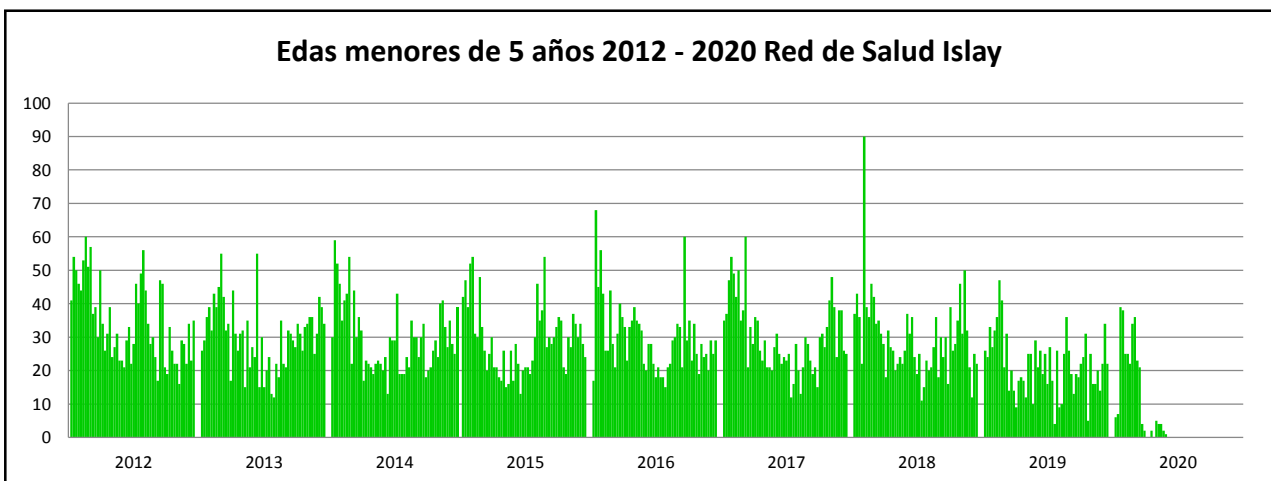
Para esta SE 22 se tiene 01 caso de EDA Acuosa en niños <5 años, para la misma semana el año anterior se tuvieron 07 casos. Lo que representa un ESTADO DE DECREMENTO con respecto al año anterior.



De acuerdo al canal endémico los episodios de EDA de niños > 05 años, tenemos 02 casos notificados en la SE 22, por lo que nos encontramos en ZONA DE ÉXITO.



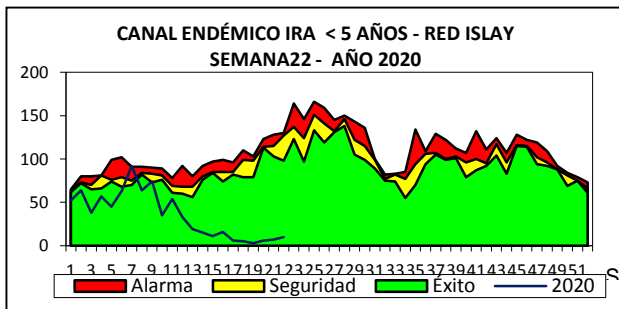
Para esta SE 22 se tienen 02 casos de EDA Acuosa en niños > 5 años, para la misma semana el año anterior se tuvieron 15 casos. Lo que representa un ESTADO DE DECREMENTO, respecto al año anterior.



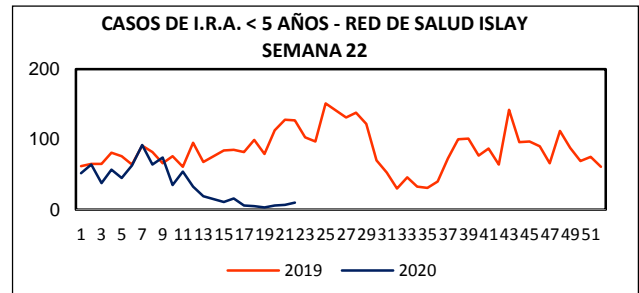
TENDENCIA Y SITUACIÓN DE IRAS CORRESPONDIENTE A LA SEMANA 22 – 2020

CASOS DE IRAS EN MENORES Y MAYORES DE 5 AÑOS SEGÚN DISTRITOS- RED DE SALUD ISLAY 2020												
DISTRITO	POBLACIÓN	POBLACIÓN >	CASOS DE LA SEMANA 22				ACUMULADO A LA S.E. 22				TASA TOTAL ACUMULADA *10000	
			IRA MENORES 5 AÑOS		IRAS MAYORES 5		IRA MENORES 5 AÑOS		IRAS MAYORES 5			
			CANT	TASA* 1000	CANT	TASA* 1000	CANT	TASA* 1000	CANT	TASA* 1000		
Cocachacra	595	7427	2	3.36	10	1.35	209	351.26	537	72.30	929.94	
Islay	455	6702	0	0.00	4	0.60	140	307.69	237	35.36	526.76	
Mollendo	2100	21510	1	0.48	15	0.70	148	70.48	600	27.89	316.81	
Mejía	77	1040	1	12.99	2	1.92	5	64.94	66	63.46	635.63	
Punta de Bombón	525	6244	2	3.81	22	3.52	171	325.71	592	94.81	1127.20	
Deán Valdivia	553	6301	4	7.23	13	2.06	96	173.60	219	34.76	459.59	
TOTAL	4305	49224	10	2.32	66	1.34	769	178.63	2251	45.73	564.18	

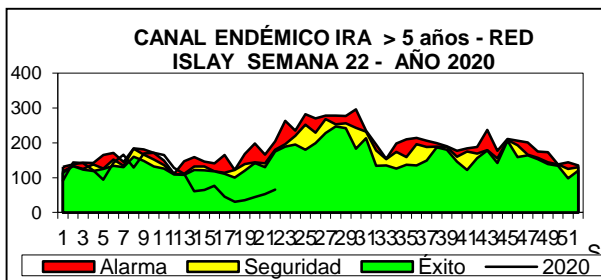
Hasta la Semana epidemiológica 22, el acumulado de casos de IRAS en niños <5 años es de 769 casos, con una incidencia acumulada de 178.63 niños afectados por cada 1000 niños <5 años y el acumulado de casos de IRAS en niños > 5 años es de 2251, con una incidencia acumulada de 45.73 niños afectados por cada 1000 niños >5 años. Los distritos más afectados en esta semana de IRAS en niños <5 años es, : Dean Valdivia, Cocachacra, Punta de Bombón, Mollendo y Mejía. En cuanto a los distritos más afectados de IRAS en niños > 5 años son: Punta de Bombón, Mollendo, Dean Valdivia, Cocachacra, Islay y Mejía.



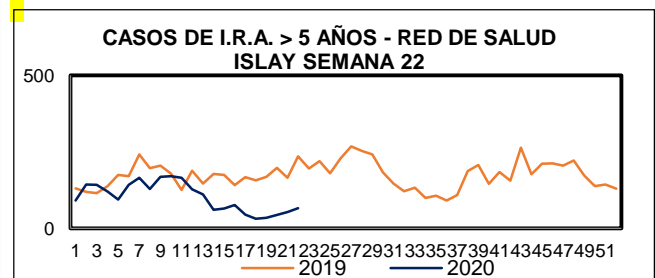
De acuerdo al canal endémico los episodios de IRA de niños < 05 años, tenemos 10 casos notificados en la SE 22, encontrándonos en ZONA DE ÉXITO



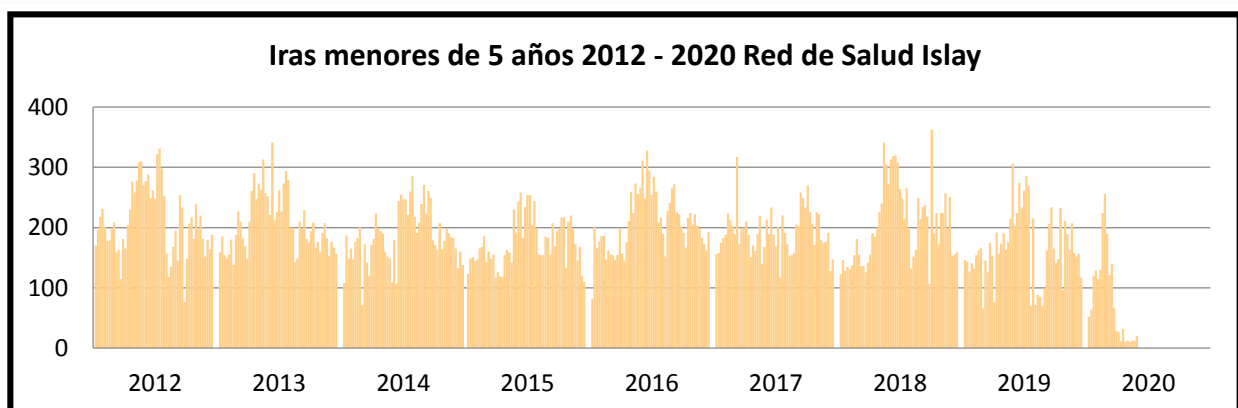
Para esta SE 22 se tienen 10 casos de IRAS en niños <5 años, para la misma semana el año anterior se tuvieron 127 casos. Lo que representa un ESTADO DE DECREMENTO con respecto al año anterior.



De acuerdo al canal endémico los episodios de IRA de niños > 05 años, tenemos 66 casos notificados en la SE 22, por lo que nos encontramos en ZONA DE ÉXITO.

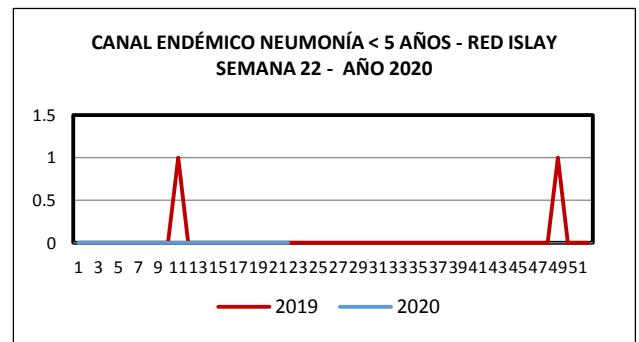
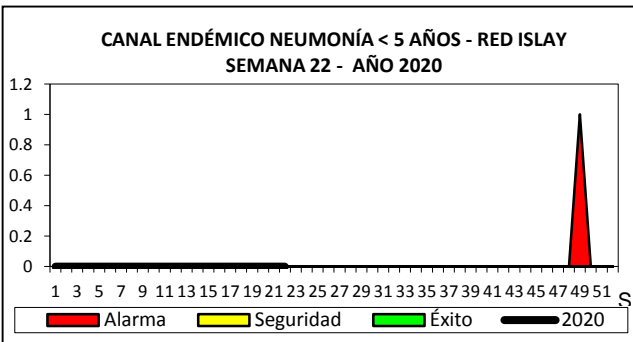


Para esta SE 22 se tienen 66 casos de IRA en niños > 5 años, para la misma semana el año anterior se tuvieron 236 casos. Lo que representa un ESTADO DE DECREMENTO, respecto al año anterior.



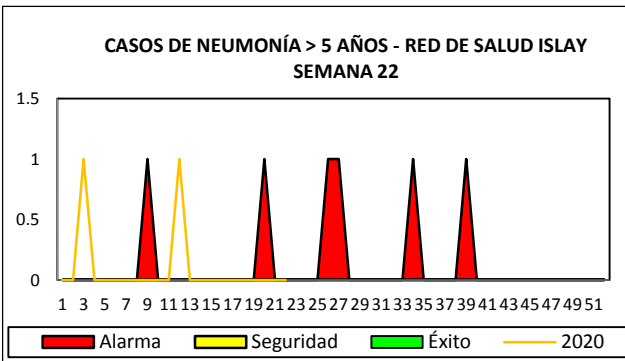
TENDENCIA Y SITUACIÓN DE NEUMONÍAS A LA SEMANA 22 – 2020.

CASOS DE NEUMONÍAS EN MENORES Y MAYORES DE 5 AÑOS SEGÚN DISTRITOS- RED DE SALUD ISLAY 2020											
DISTRITO	POBLACIÓN	POBLACIÓN >	CASOS DE LA SEMANA 22				ACUMULADO A LA S.E. 22				TASA TOTAL ACUMULADA *10000
			MENORES 5 AÑOS		MAYORES 5		MENORES 5 AÑOS		MAYORES 5		
			CANT	TASA* 1000	CANT	TASA* 1000	CANT	TASA* 1000	CANT	TASA* 1000	
Cocachacra	595	7427	0	0.00	0	0.00	0	0.00	1	0.13	1.25
Islay	455	6702	0	0.00	0	0.00	0	0.00	0	0.00	0.00
Mollendo	2100	21510	0	0.00	0	0.00	0	0.00	1	0.05	0.42
Mejía	77	1040	0	0.00	0	0.00	0	0.00	0	0.00	0.00
Punta de Bombón	525	6244	0	0.00	0	0.00	0	0.00	0	0.00	0.00
Deán Valdivia	553	6301	0	0.00	0	0.00	0	0.00	0	0.00	0.00
TOTAL	4305	49224	0	0.00	0	0.00	0	0.00	2	0.04	0.37

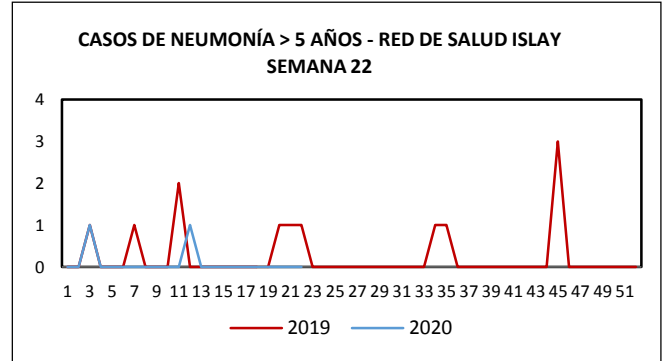


De acuerdo al canal endémico en esta SE 22 los episodios de IRAS en niños <5 años se encuentran en ZONA DE ÉXITO.

Para esta SE 22 no se tienen casos de Neumonía en niños <5 años, para la misma semana el año anterior no se tuvieron casos. Lo que representa un ESTADO DE NEUTRALIDAD con respecto al año anterior.



De acuerdo al canal endémico los episodios de Neumonía en niños > 05 años, no tenemos casos notificados en la SE 22, por lo que nos encontramos en ZONA DE ÉXITO.

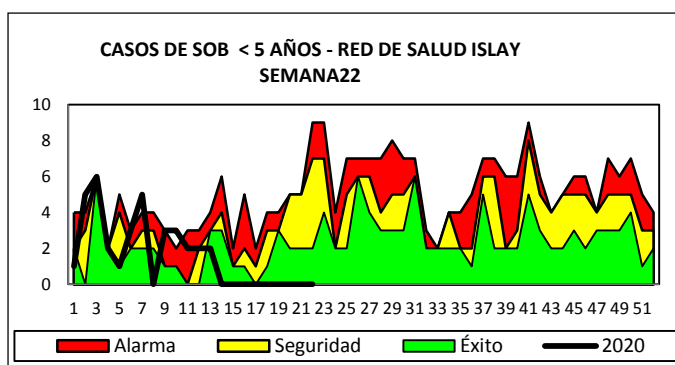


Para esta SE 22 no se tienen casos de Neumonía en niños > 5 años, para la misma semana el año anterior se tuvo 01 caso. Lo que representa un ESTADO DE DECREMENTO, respecto al año anterior.

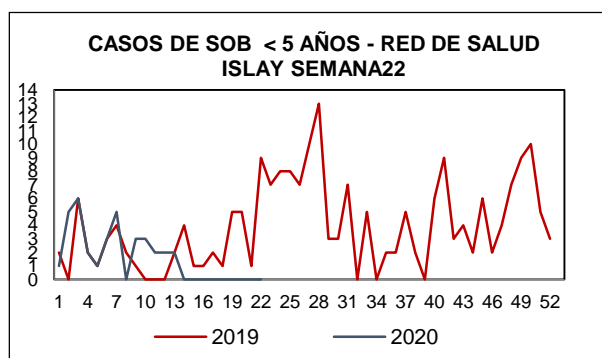
SITUACIÓN DE SOB-ASMA CORRESPONDIENTE A LA SEMANA 22 – 2020

CASOS DE SOBA - ASMA EN MENORES Y MAYORES DE 5 AÑOS SEGÚN DISTRITOS- RED DE SALUD ISLAY 2020

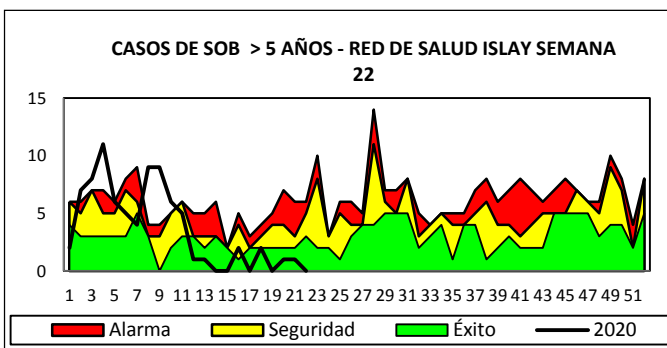
DISTRITO	PBLACIÓN	OBLACIÓN >	CASOS DE LA SEMANA 22				ACUMULADO A LA S.E. 22				TASA TOTAL ACUMULADA *10000
			SOBA ASMA MENORES 5 AÑOS		SOBA ASMA MAYORES 5		SOBA ASMA MENORES 5 AÑOS		SOBA ASMA MAYORES 5		
			CANT	TASA* 1000	CANT	TASA* 1000	CANT	TASA* 1000	CANT	TASA* 1000	
Cocachacra	595	7427	0	0.00	0	0.00	12	20.17	34	4.58	57.34
Islay	455	6702	0	0.00	0	0.00	0	0.00	0	0.00	0.00
Mollendo	2100	21510	0	0.00	0	0.00	23	10.95	45	2.09	28.80
Mejía	77	1040	0	0.00	0	0.00	0	0.00	0	0.00	0.00
Punta de Bombón	525	12202	0	0.00	0	0.00	0	0.00	1	0.08	0.79
Deán Valdivia	553	6301	0	0.00	0	0.00	0	0.00	0	0.00	0.00
TOTAL	4305	55182	0	0.00	0	0.00	35	8.13	80	1.45	19.33



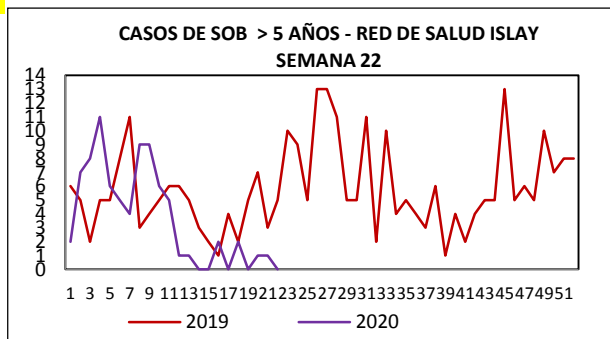
De acuerdo al canal endémico en esta SE 22 los episodios de SOB Asma en niños <5 años se encuentran en ZONA DE ÉXITO.



Para esta SE 22 no se tienen casos de SOB-ASMA en niños <5 años, para la misma semana el año anterior se tuvieron 09 casos. Lo que representa un ESTADO DE DECREMENTO con respecto al año anterior.



De acuerdo al canal endémico los episodios de SOB-Asma de niños > 05 años, no tenemos casos notificados en la SE 22, por lo que nos encontramos en ZONA DE ÉXITO.

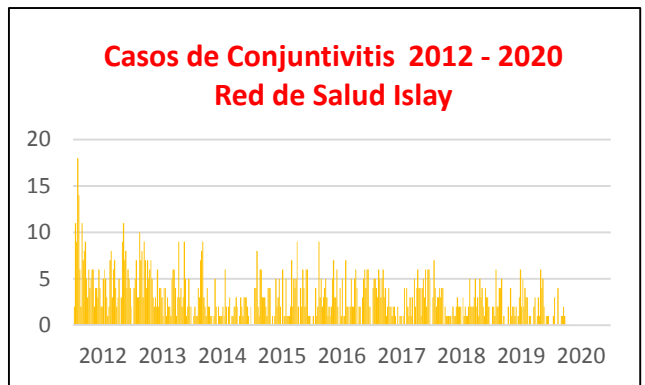
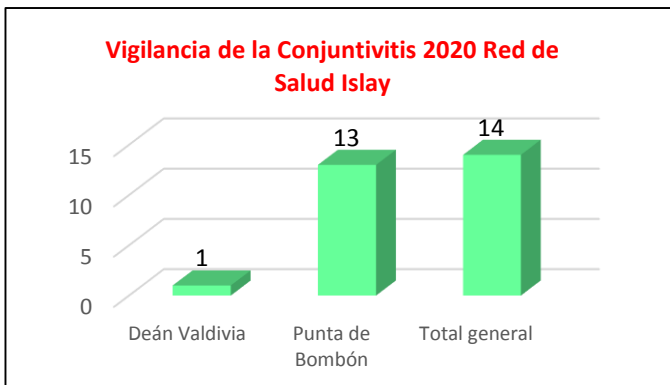


Para esta SE 22 no se tienen casos de SOB-Asma en niños > 5 años, para la misma semana el año anterior se tuvieron 05 casos. Lo que representa un ESTADO DE DECREMENTO, respecto al año anterior.

SITUACIÓN DE LA CONJUNTIVITIS CORRESPONDIENTE A LA SEMANA 22-2020

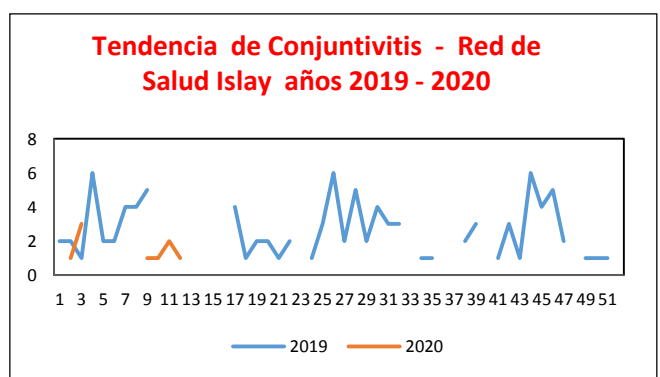
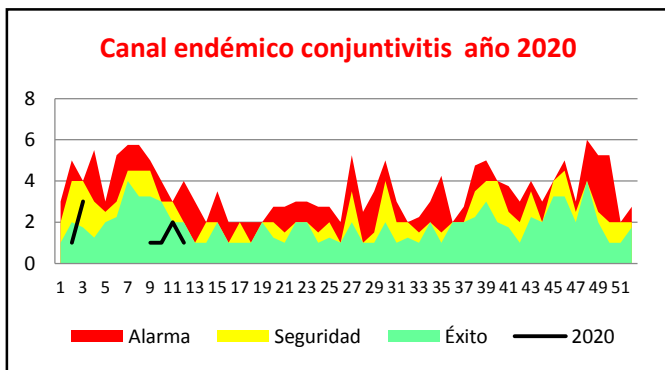
AÑO	2019																					
DISTRITO	1	2	3	4	5	6	7	8	9	10	11	12	13	14	15	16	18	19	20	21	22	
Cocachacra	0	0	0	0	0	0	0	0	0	0	0	0	0	0	0	0	0	0	0	0	0	
Deán Valdivia	0	0	0	0	0	1	0	0	0	0	0	0	0	0	0	0	0	0	0	0	0	
Islay	0	0	0	0	0	0	0	0	0	0	0	0	0	0	0	0	0	0	0	0	0	
Mollendo	0	0	0	0	0	0	0	0	0	0	0	0	0	0	0	0	0	0	0	0	0	
Punta de Bombón	0	1	3	0	0	3	0	0	1	1	2	1	0	0	0	0	0	0	1	0	0	
Total general	0	1	3	0	0	4	0	0	1	1	2	1	0	0	0	0	0	0	1	0	0	

DISTRITO	29	30	31	32	34	35	38	39	40	41	42	43	44	45	46	47	48	49	50	51	52	Total general
Cocachacra																						0
Deán Valdivia																						1
Islay																						0
Mollendo																						0
Punta de Bombón																						13
Total general																						14



De acuerdo al canal endémico en esta SE 22 los episodios de Conjuntivitis se encuentran en ZONA DE ÉXITO.

Para esta SE 22 no se ha reportado casos de Conjuntivitis, para la misma semana el año anterior se tuvo 02 casos. Lo que representa un ESTADO DE DECREMENTO con respecto al año anterior.



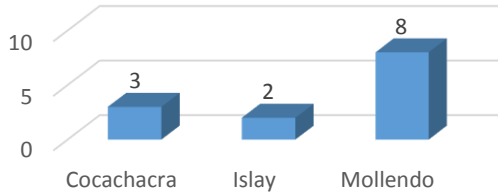
De acuerdo al canal endémico de los episodios de Conjuntivitis no tenemos casos notificados en la SE 22, por lo que nos encontramos en ZONA DE ÉXITO.

Para esta SE 22 no se tienen casos de Conjuntivitis, para la misma semana el año anterior se tuvo 02 casos. Lo que representa un ESTADO DE DECREMENTO, respecto al año anterior.

SITUACIÓN DE TUBERCULOSIS CORRESPONDIENTE A LA SEMANA 22 - 2020

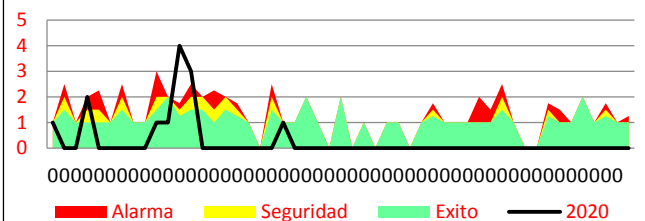
DISTRITO/SEMANA	1	2	3	4	5	6	7	8	9	10	11	12	13	14	15	16	17	18	19	21	22	Total	
Cocachacra	0	0	0	0	0	0	0	0	0	1	0	0	2	0	0	0	0	0	0	0	0	0	3
Islay	1	0	0	0	0	0	0	0	0	0	0	0	0	0	0	0	0	0	0	1	0	0	2
Mejía	0	0	0	0	0	0	0	0	0	0	0	0	0	0	0	0	0	0	0	0	0	0	0
Mollendo	0	0	0	2	0	0	0	0	0	0	1	4	1	0	0	0	0	0	0	0	0	0	8
Punta de Bombón	0	0	0	0	0	0	0	0	0	0	0	0	0	0	0	0	0	0	0	0	0	0	0
Total general	1	0	0	2	0	0	0	0	0	1	1	4	3	0	0	0	0	0	0	1	0	0	13

CASOS DE TBC POR DISTRITOS A LA SEMANA 21-2020 RED DE SALUD ISLAY



De acuerdo al canal endémico en esta SE 22 los episodios de TBC se encuentran en ZONA DE ÉXITO.

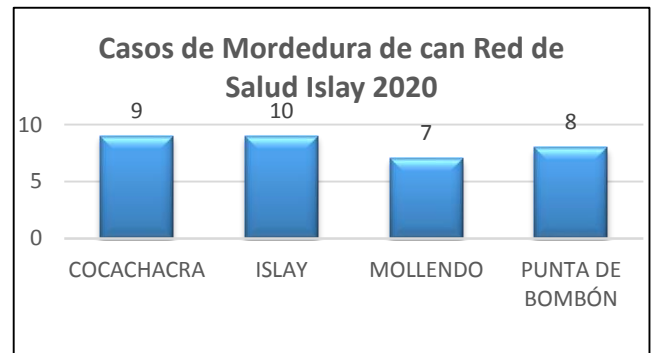
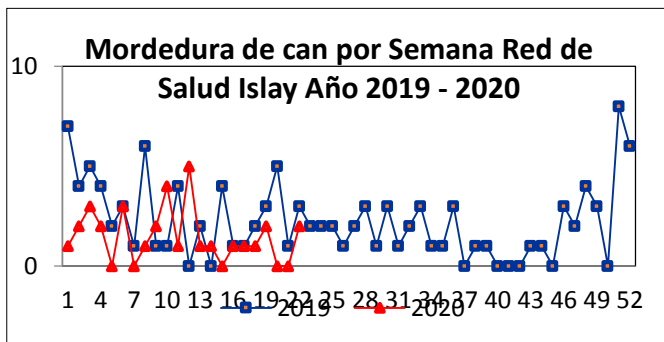
Canal de TBC - Red de Salud Islay



Para esta SE 22 no se tienen casos reportados de TBC para la misma semana el año anterior no se tuvieron casos. Lo que representa un ESTADO DE NEUTRALIDAD con respecto al año anterior.

SITUACIÓN DE MORDEDURA DE CAN CORRESPONDIENTE A LA SEMANA 22 - 2020

ESTABLECIMIENT O/SEMANA	1	2	3	4	6	8	9	10	11	12	13	14	16	17	18	19	21	22	TOTAL
COCACHACRA				2	3		1	1								1	1		9
ISLAY	1	1	1			1	1		1					1		1	1	1	9
MOLLENDO								2		5									7
PUNTA DE BOMBÓN		1	2					1			1	1	1		1				8
TOTAL	1	2	3	2	3	1	2	4	1	5	1	1	1	1	1	2	2	1	34

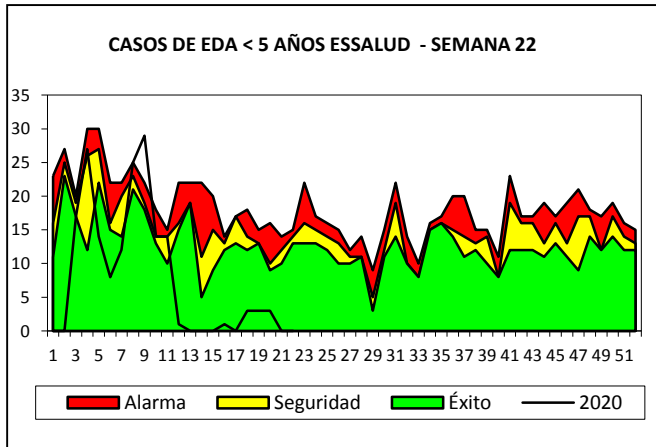


De acuerdo al canal endémico en esta SE 22 los episodios de Mordedura de can se encuentran en ZONA DE ÉXITO.

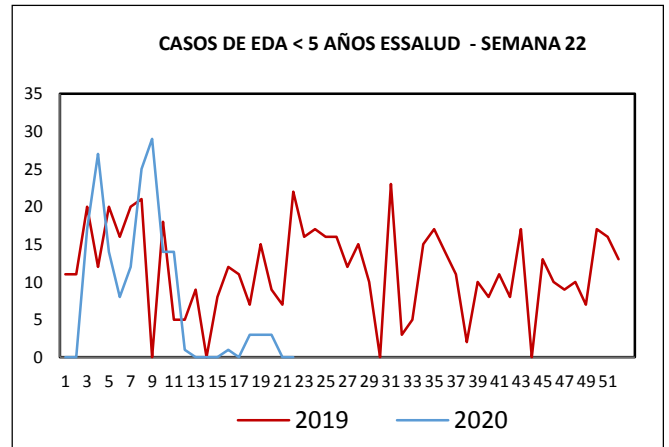
Para esta SE 22 se tiene reportado 01 caso de Mordedura de Can ; para la misma semana, el año anterior, no se tuvo casos. Lo que representa un ESTADO DE DECREMENTO con respecto al año anterior.

**CANALES ENDÉMICOS ESSALUD
HOSPITAL MANUEL DE TORRES
MUÑOZ**

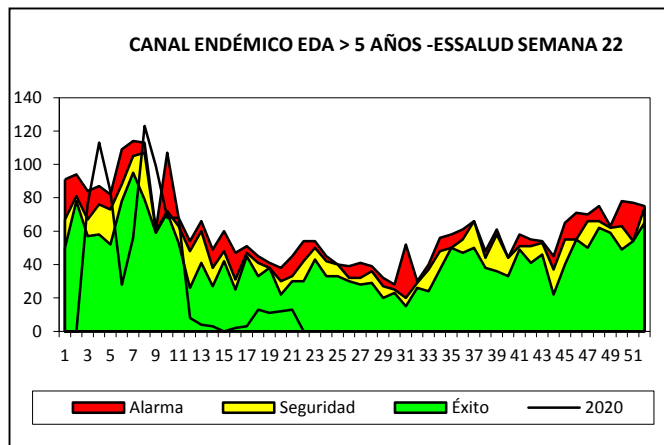
TENDENCIA Y SITUACIÓN DE EDAS CORRESPONDIENTE A LA SEMANA 22 – 2020



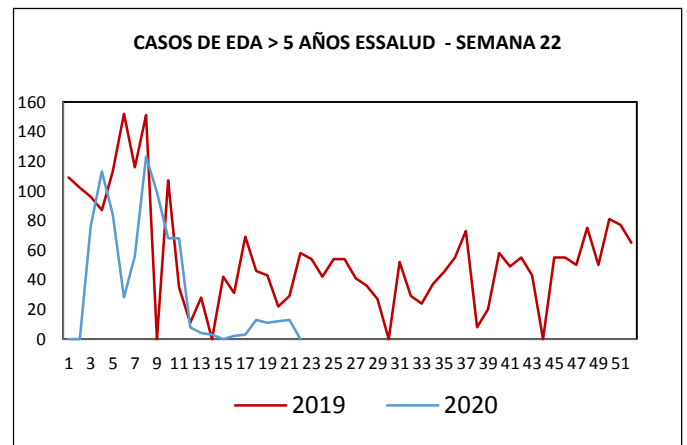
De acuerdo al canal endémico en esta SE 22 los episodios de EDAS en niños <5 años se encuentran en ZONA DE ÉXITO.



Para esta SE 22 no se tienen casos de EDAS Acuosa en niños <5 años, para la misma semana el año anterior se tuvieron 22 casos. Lo que representa un ESTADO DE DECREMENTO con respecto al año anterior.

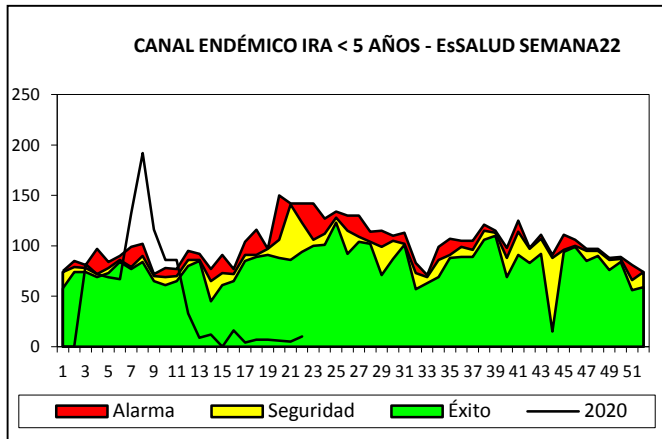


De acuerdo al canal endémico los episodios de EDA de niños > 05 años, no tenemos casos notificados en la SE 22, por lo que nos encontramos en ZONA DE ÉXITO.

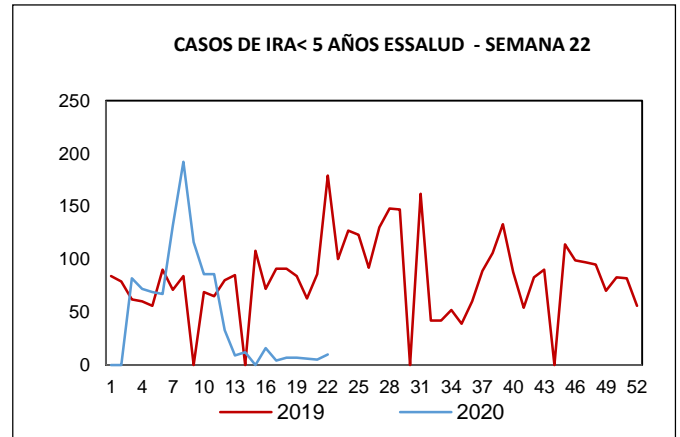


Para esta SE 22 no se tienen casos de EDA Acuosa en niños > 5 años, para la misma semana el año anterior se tuvieron 58 casos. Lo que representa un ESTADO DE DECREMENTO, respecto al año anterior.

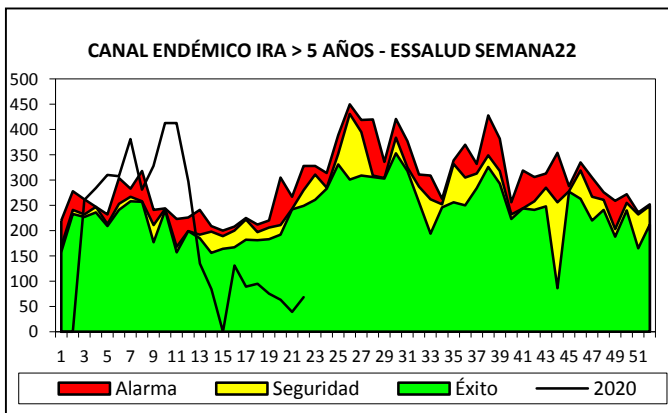
TENDENCIA Y SITUACIÓN DE IRAS CORRESPONDIENTE A LA SEMANA 22- 2020



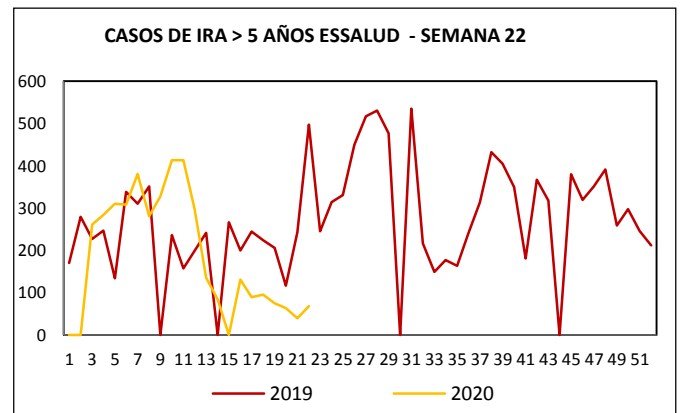
De acuerdo al canal endémico en esta SE 22 los episodios de IRAS en niños < 5 años tenemos 10 casos, y se encuentran en ZONA DE ÉXITO.



Para esta SE 22 se tienen 10 casos de IRAS en niños < 5 años, para la misma semana el año anterior se tuvieron 179 casos. Lo que representa un ESTADO DE DECREMENTO con respecto al año anterior.

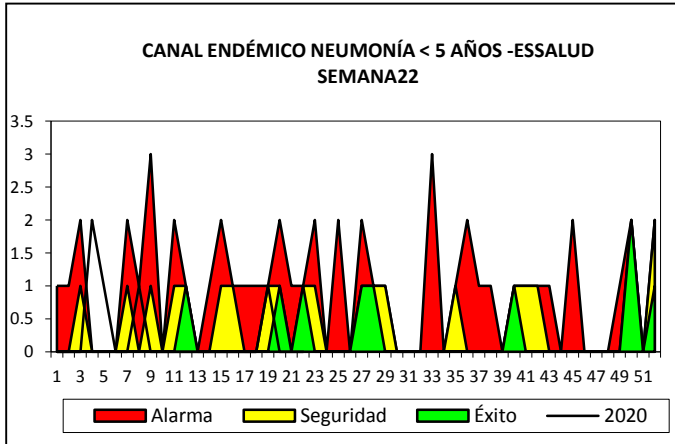


De acuerdo al canal endémico los episodios de IRAS de niños > 05 años, tenemos 68 casos notificados en la SE 22, por lo que nos encontramos en ZONA DE ÉXITO.

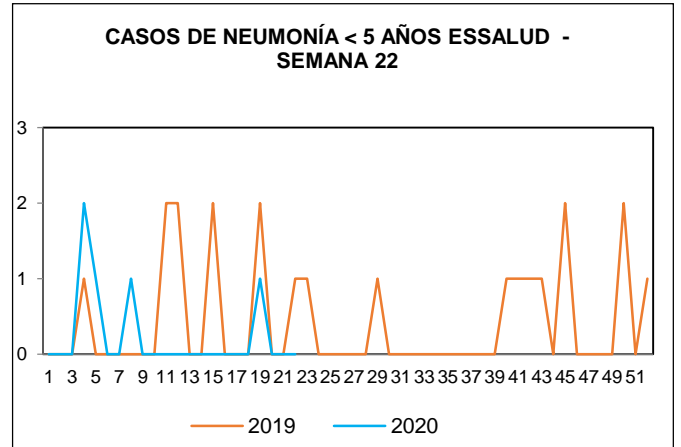


Para esta SE 22 se tienen 68 casos de IRAS en niños > 5 años, para la misma semana el año anterior se tuvieron 497 casos. Lo que representa un ESTADO DE DECREMENTO, respecto al año anterior.

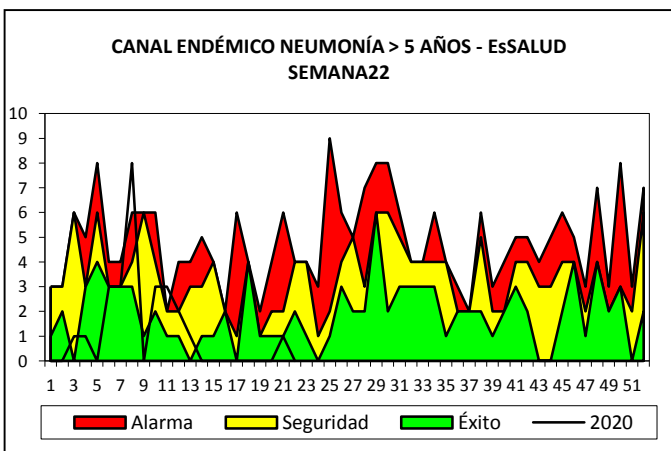
TENDENCIA Y SITUACIÓN DE NEUMONIAS CORRESPONDIENTE A LA SEMANA 22 – 2020



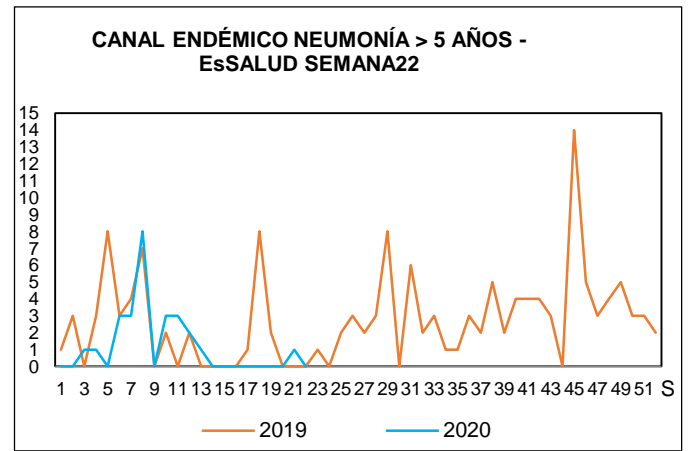
De acuerdo al canal endémico en esta SE 22 los episodios de Neumonías en niños < 5 años se encuentran en ZONA DE ÉXITO.



Para esta SE 22 no se tienen casos de Neumonía en niños < 5 años, para la misma semana el año anterior se tuvo 01 caso. Lo que representa un ESTADO DE DECREMENTO con respecto al año anterior.

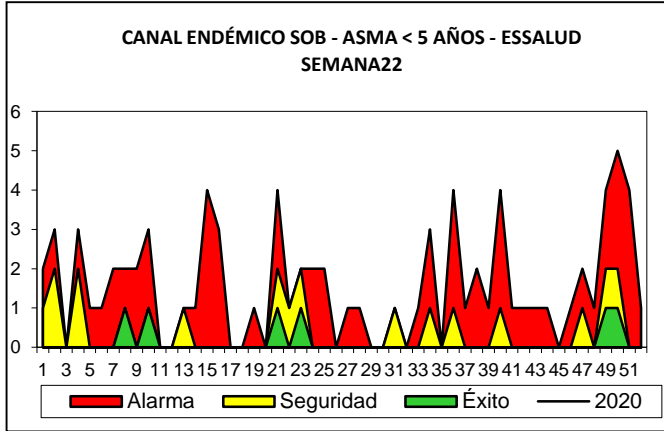


De acuerdo al canal endémico los episodios de Neumonía de niños > 05 años, no tenemos casos notificado en la SE 22, por lo que nos encontramos en ZONA DE ÉXITO.

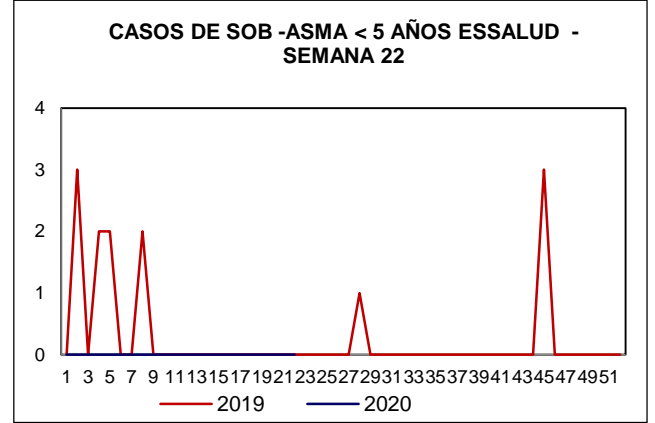


Para esta SE 22 no se tienen casos de Neumonía en niños > 5 años, para la misma semana el año anterior no se tuvieron casos. Lo que representa un ESTADO DE NEUTRALIDAD, respecto al año anterior.

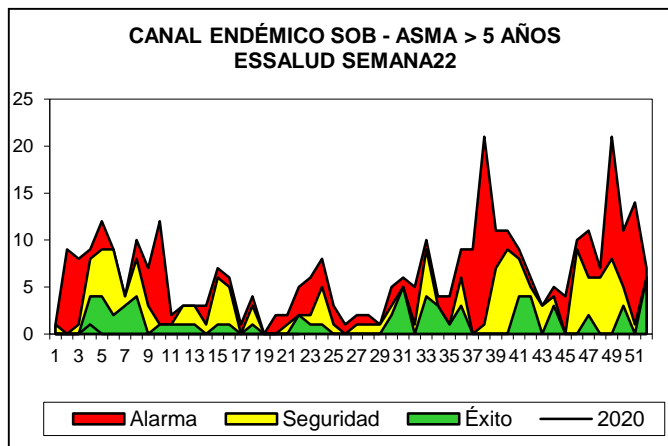
TENDENCIA Y SITUACIÓN DE SOB – ASMA CORRESPONDIENTE A LA SEMANA 22 – 2020



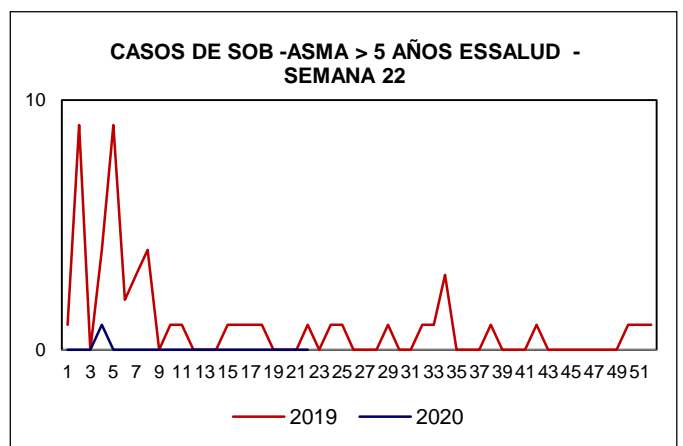
De acuerdo al canal endémico en esta SE 22 los episodios de SOB-ASMA en niños <5 años se encuentran en ZONA DE ÉXITO.



Para esta SE 22 no se tiene casos de SOB-ASMA en niños <5 años, para la misma semana el año anterior no se tuvo casos. Lo que representa un ESTADO DE NEUTRALIDAD con respecto al año anterior.



De acuerdo al canal endémico los casos de SOB-ASMA de niños > 05 años, no tenemos casos notificados en la SE 22, por lo que nos encontramos en ZONA DE ÉXITO.



Para esta SE 22 no se tienen casos de SOB-Asma DA Acuosa en niños > 5 años, para la misma semana el año anterior se tuvo 01 caso. Lo que representa un ESTADO DE DECREMENTO, respecto al año anterior.