



# Boletín Epidemiológico de la Red de Salud Islay 2020

## SEMANA

# 24

### CONTENIDO:

Vigilancia de EDAS menores de 5 años  
Vigilancia DE EDAS mayores de 5 años  
Vigilancia DE IRAS menores de 5 años  
Vigilancia DE IRAS mayores de 5 años  
Vigilancia DE Conjuntivitis, Mordedura de araña,  
TBC

### ARTÍCULO:

#### DIRECCIÓN EJECUTIVA RED DE SALUD ISLAY

Md. Nestor Montesinos Ccallo  
Director Ejecutivo Red de Salud Islay

OFICINA DE PLANIFICACIÓN PRESUPUESTO Y  
DESARROLLO INSTITUCIONAL  
Psic. Anthony Valdez Chambi

EPIDEMIOLOGIA DE LA RED DE SALUD ISLAY  
Md. Marco Chunga Paiva

EQUIPO TÉCNICO DE EPIDEMIOLOGIA  
Ing. Noreyka Valenzuela Romero.  
Bach. Luis Mollinedo Arohuanca

#### BOLETÍN ELECTRÓNICO

<https://www.saludarequipa.gob.pe/redislay/epidemiologia>



## **Avifavir, un medicamento aprobado en Rusia para tratar el Covid- 19**

*El Ministerio de Salud de Rusia aprobó este sábado el medicamento Avifavir para usarse en el tratamiento contra el [coronavirus](#), ya que ha dado algunos resultados favorables sobre pacientes contagiados con esta terrible enfermedad.*

*Quien anunció esta esperanzadora noticia fue el Registro Estatal de Medicamentos de dicho país, "El nombre comercial de la droga es Avifavir. El nombre internacional no patentado, de agrupación o químico es Favipiravir", mencionaron.*

*Este medicamento fue elaborado por el Fondo Nacional de Inversión Ruso y el grupo farmacéutico ChemRar.*

*El pasado mes de marzo el RDIF creó una empresa conjunta para fabricar el Favipiravir, el cual fue descubierto por científicos chinos y que resulta ser favorable contra el Covid- 19, de acuerdo con la información del medio RIA Novosti.*

### **El Avifavir demuestra buenos resultados en pacientes con coronavirus**

*El Registro Estatal registró que el Avifavir dio resultados positivos con comparación con otros medicamentos en Rusia y al rededor del mundo. En las primeras pruebas no demostró efectos secundarios nuevos o no reportados con anterioridad; además, en cuatro días se pudo notar eliminación del virus en la media de 60 pacientes estudiados, comparándolo con la terapia estándar que se llevan nueve días de tratamiento.*

### **¿Es eficaz el Avifavir?**

*El medicamento ha mostrado una eficacia superior al 80 por ciento. Después de cuatro días, el 65% de los 40 pacientes que siguieron este tratamiento dieron negativo en coronavirus, siendo ésto el doble que en el grupo de terapia estándar.*

### **El Avifavir normaliza la temperatura de los pacientes**

*El 68 por ciento de las personas que tomaron el Avifavir mostraron una mejoría en su temperatura, volviendo a la normalidad de antes. Es decir, mejoró en tres días, a diferencia del resto de los pacientes, que mostraron un avance hasta el sexto día.*

*El Avifavir se está probando en distintas partes de Rusia como Moscú, San Petersburgo, Tver, Nizhny Novgorod, Smolensk, Riazán, Kazán, Ufa y la República de Daguestán.*

*No cabe duda que esta es una gran noticia para Rusia y el mundo entero, al ser pruebas positivas se espera que en los siguientes estudios se siga desarrollando este medicamento para que sirva como una posible vacuna para combatir el coronavirus.*

## TENDENCIA Y SITUACIÓN DE EDAS CORRESPONDIENTE A LA SEMANA 24-2020

CUADRO N° 1																														
EDAS EN MENORES DE 5 AÑOS POR SEMANAS Y MESES - RED DE SALUD ISLAY 2020																														
SEMANAS	ENERO					FEBRERO					MARZO					ABRIL					MAYO					JUNIO				
	1	2	3	4	5	6	7	8	9	10	11	12	13	14	15	16	17	18	19	20	21	22	23	24	25	26				
EDA ACUOSA	6	7	22	11	11	17	10	9	7	9	7	3	2	0	0	1	0	2	1	1	2	1	0	0						
EDA DISENTERICA	0	0	0	0	0	0	0	0	0	0	0	0	0	0	0	0	0	0	0	0	0	0	0	0						
HOSPITALIZADOS	0	0	0	0	0	0	0	0	0	0	0	0	0	0	0	0	0	0	0	0	0	0	0	0						
FALLECIDOS	0	0	0	0	0	0	0	0	0	0	0	0	0	0	0	0	0	0	0	0	0	0	0	0						

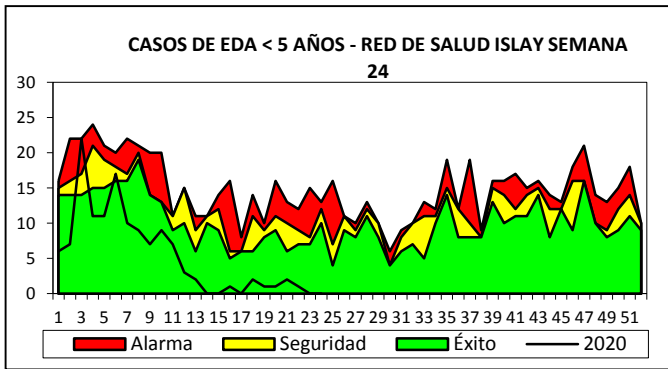
CUADRO N° 2																																																				
EDAS EN MENORES DE 5 AÑOS POR SEMANAS Y MESES - RED DE SALUD ISLAY 2019																																																				
SEMANAS	JULIO					AGOSTO					SEPTIEMBRE					OCTUBRE					NOVIEMBRE					DICIEMBRE					TOTAL																					
	27	28	29	30	31	32	33	34	35	36	37	38	39	40	41	42	43	44	45	46	47	48	49	50	51	52																										
EDA ACUOSA																																																			129	
EDA DISENTERICA																																																			0	
HOSPITALIZADOS																																																			0	
FALLECIDOS																																																			0	

### FUENTE: COVE, REGISTRO SEMANAL

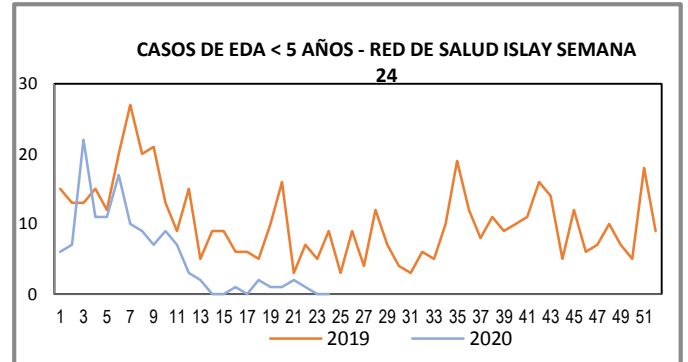
En la Semana Epidemiológica 24, no se notificó casos de EDA Acuosa, en niños <5años, encontrándose en estado de NEUTRALIDAD con respecto a la semana anterior. En la Red de Salud Islay, hasta la Semana epidemiológica 24 se han notificado 129 episodios de EDA Acuosa y 0 episodios de EDA disintérica.

CASOS DE EDAS SEGÚN TIPO DE DIAGNÓSTICO POR DISTRITOS – RED DE SAUD ISLAY 2020														
DISTRITOS	CASOS DE LA SEMANA 24				ACUMULADO A LA S.E. 24				EDA SEMANAL		TOTAL EDAS ACUMULADAS			
	EDA ACUOSA		EDA DISENTERICA		EDA ACUOSA		EDA DISENTERICA		<5	>5	AÑOS		AÑOS	
	<5	>5	<5	>5	<5	>5	<5	>5	TASA* 1000	TASA* 100000	CANT	TASA* 1000	CANT	TASA* 100000
Cocachacra	0	1	0	0	37	97	0	0	0.0	13.5	37	62.2	97	1306.0
Islay	0	0	0	0	16	42	0	0	0.0	0.0	16	35.2	42	626.7
Mollendo	1	1	0	0	31	107	0	5	0.5	4.6	31	14.8	112	520.7
Mejía	0	0	0	0	6	30	0	0	0.0	0.0	6	77.9	30	2884.6
Punta de Bombón	0	0	0	0	15	39	0	0	0.0	0.0	15	28.6	39	624.6
Deán Valdivia	0	0	0	0	21	26	0	0	0.0	0.0	21	38.0	26	412.6
<b>TOTAL</b>	<b>1</b>	<b>2</b>	<b>0</b>	<b>0</b>	<b>126</b>	<b>341</b>	<b>0</b>	<b>5</b>	<b>0.2</b>	<b>4.1</b>	<b>126</b>	<b>29.3</b>	<b>346</b>	<b>702.9</b>

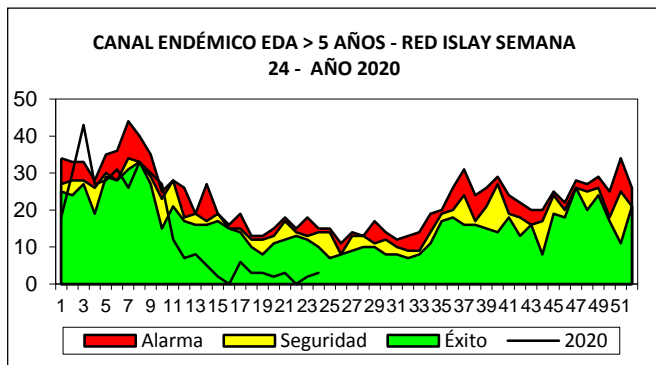
## TENDENCIA Y SITUACIÓN DE EDAS CORRESPONDIENTE A LA SEMANA 24 – 2020.



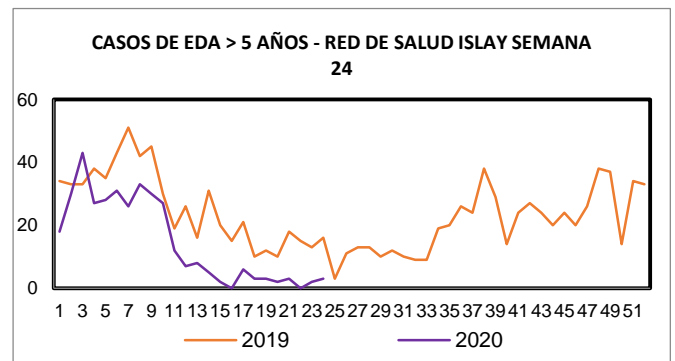
De acuerdo al canal endémico en esta SE 24 los episodios de EDAS en niños <5 años se encuentran en ZONA DE ÉXITO.



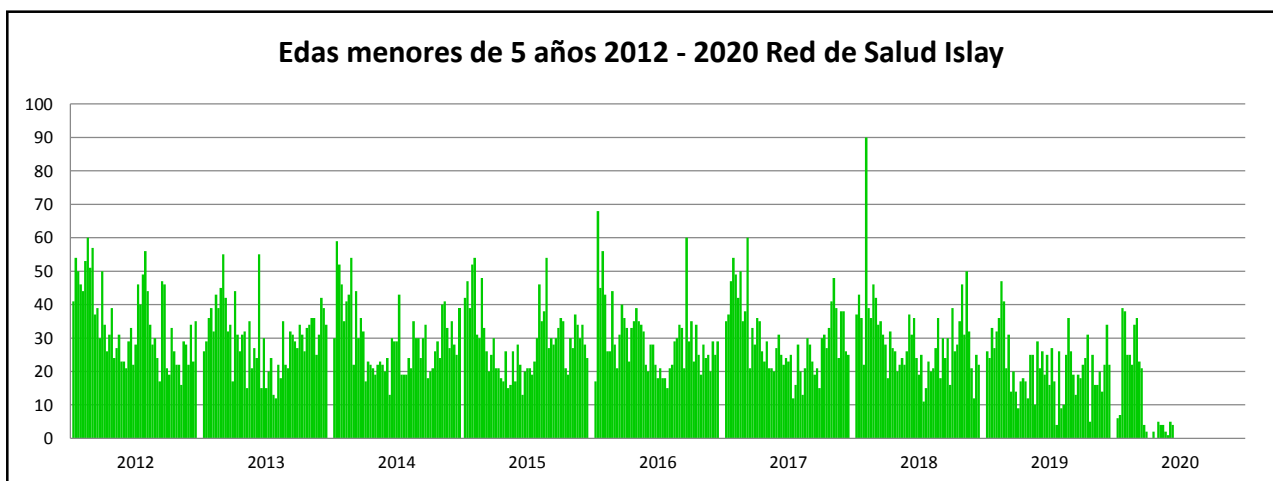
Para esta SE 24 no se tienen casos de EDA Acuosa en niños <5 años, para la misma semana el año anterior se tuvieron 09 casos. Lo que representa un ESTADO DE DECREMENTO con respecto al año anterior.



De acuerdo al canal endémico los episodios de EDA de niños > 05 años, tenemos 03 casos notificados en la SE 24, por lo que nos encontramos en ZONA DE ÉXITO.



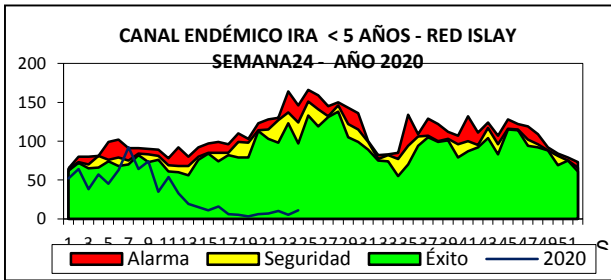
Para esta SE 24 se tienen 03 casos de EDA Acuosa en niños > 5 años, para la misma semana el año anterior se tuvieron 16 casos. Lo que representa un ESTADO DE DECREMENTO, respecto al año anterior.



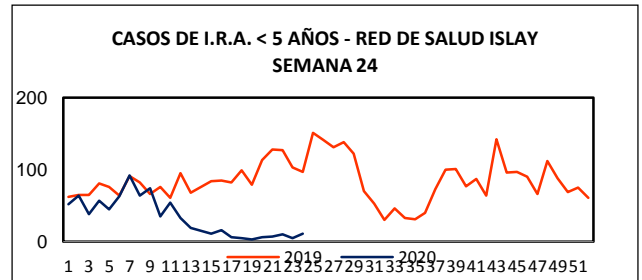
## TENDENCIA Y SITUACIÓN DE IRAS CORRESPONDIENTE A LA SEMANA 24 – 2020

CASOS DE IRAS EN MENORES Y MAYORES DE 5 AÑOS SEGÚN DISTRITOS- RED DE SALUD ISLAY 2020												
DISTRITO	POBLACIÓN	POBLACIÓN >	CASOS DE LA SEMANA 24				ACUMULADO A LA S.E. 24				TASA TOTAL ACUMULADA *10000	
			IRA MENORES 5 AÑOS		IRAS MAYORES 5		IRA MENORES 5 AÑOS		IRAS MAYORES 5			
			CANT	TASA* 1000	CANT	TASA* 1000	CANT	TASA* 1000	CANT	TASA* 1000		
Cocachacra	595	7427	3	5.04	6	0.81	214	359.66	548	73.78	949.89	
Islay	455	6702	3	6.59	10	1.49	145	318.68	256	38.20	560.29	
Mollendo	2100	21510	1	0.48	24	1.12	149	70.95	627	29.15	328.67	
Mejía	77	1040	0	0.00	0	0.00	5	64.94	66	63.46	635.63	
Punta de Bombón	525	6244	1	1.90	8	1.28	172	327.62	613	98.17	1159.70	
Deán Valdivia	553	6301	3	5.42	5	0.79	100	180.83	229	36.34	480.01	
<b>TOTAL</b>	<b>4305</b>	<b>49224</b>	<b>11</b>	<b>2.56</b>	<b>53</b>	<b>1.08</b>	<b>785</b>	<b>182.35</b>	<b>2339</b>	<b>47.52</b>	<b>583.61</b>	

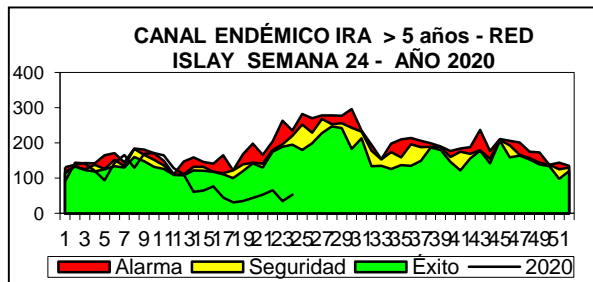
Hasta la Semana epidemiológica 24, el acumulado de casos de IRAS en niños <5 años es de 785 casos, con una incidencia acumulada de 182.35 niños afectados por cada 1000 niños <5 años y el acumulado de casos de IRAS en niños > 5 años es de 2339, con una incidencia acumulada de 47.52 niños afectados por cada 1000 niños >5 años. Los distritos más afectados en esta semana de IRAS en niños <5 años es, : Cocachacra, Islay, Dean Valdivia, Mollendo y Punta de Bombón. En cuanto a los distritos más afectados de IRAS en niños > 5 años son: Mollendo, Islay, Punta de Bombón,, Dean Valdivia, Cocachacra, Islay y Mejía.



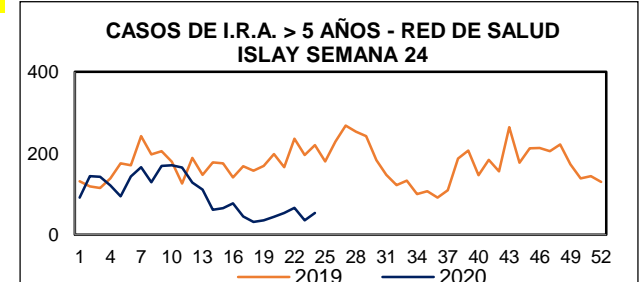
De acuerdo al canal endémico los episodios de IRA de niños < 05 años, tenemos 11 casos notificados en la SE 24, encontrándonos en ZONA DE ÉXITO



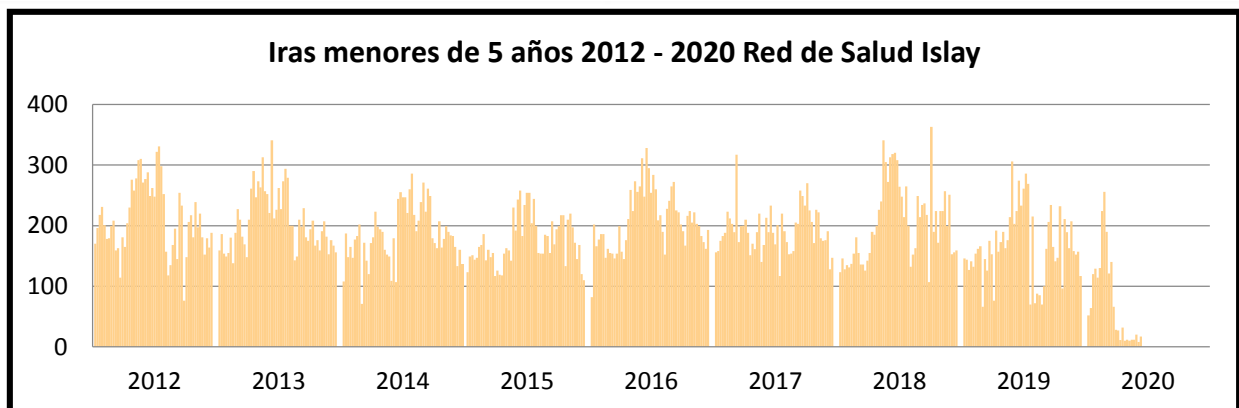
Para esta SE 24 se tienen 11 casos de IRAS en niños <5 años, para la misma semana el año anterior se tuvieron 97 casos. Lo que representa un ESTADO DE DECREMENTO con respecto al año anterior.



De acuerdo al canal endémico los episodios de IRA de niños > 05 años, tenemos 53 casos notificados en la SE 24, por lo que nos encontramos en ZONA DE ÉXITO.

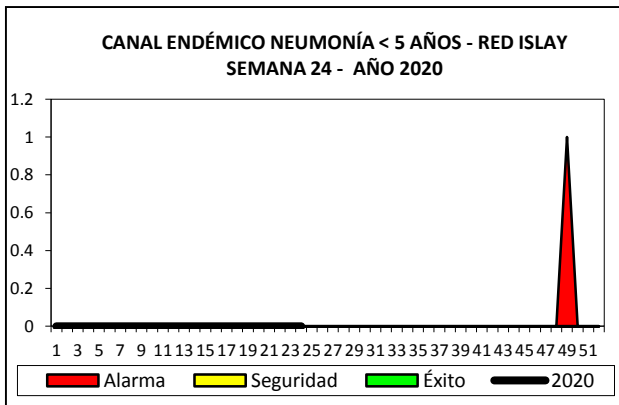


Para esta SE 24 se tienen 53 casos de IRA en niños > 5 años, para la misma semana el año anterior se tuvieron 220 casos. Lo que representa un ESTADO DE DECREMENTO, respecto al año anterior.

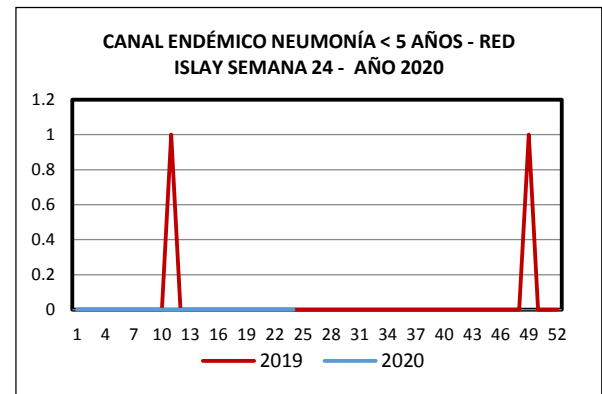


## TENDENCIA Y SITUACIÓN DE NEUMONÍAS A LA SEMANA 24 – 2020.

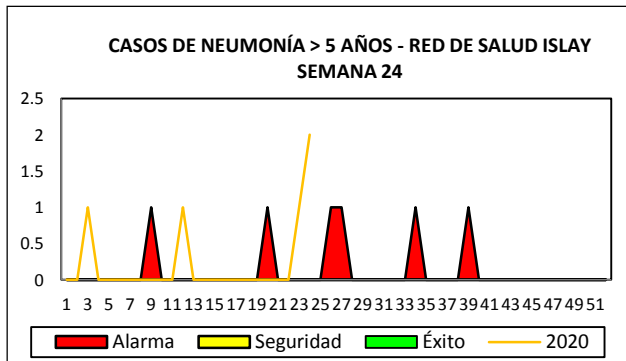
CASOS DE NEUMONÍAS EN MENORES Y MAYORES DE 5 AÑOS SEGÚN DISTRITOS- RED DE SALUD ISLAY 2020												
DISTRITO	POBLACIÓN	POBLACIÓN >	CASOS DE LA SEMANA 24				ACUMULADO A LA S.E. 24				TASA TOTAL ACUMULADA *10000	
			MENORES 5 AÑOS		MAYORES 5		MENORES 5 AÑOS		MAYORES 5			
			CANT	TASA* 1000	CANT	TASA* 1000	CANT	TASA* 1000	CANT	TASA* 1000		
Cocachacra	595	7427	0	0.00	0	0.00	0	0.00	1	0.13	1.25	
Islay	455	6702	0	0.00	0	0.00	0	0.00	0	0.00	0.00	
Mollendo	2100	21510	0	0.00	1	0.05	0	0.00	2	0.09	0.85	
Mejía	77	1040	0	0.00	0	0.00	0	0.00	0	0.00	0.00	
Punta de Bombón	525	6244	0	0.00	0	0.00	0	0.00	1	0.16	1.48	
Deán Valdivia	553	6301	0	0.00	1	0.16	0	0.00	1	0.16	1.46	
<b>TOTAL</b>	<b>4305</b>	<b>49224</b>	<b>0</b>	<b>0.00</b>	<b>2</b>	<b>0.04</b>	<b>0</b>	<b>0.00</b>	<b>5</b>	<b>0.10</b>	<b>0.93</b>	



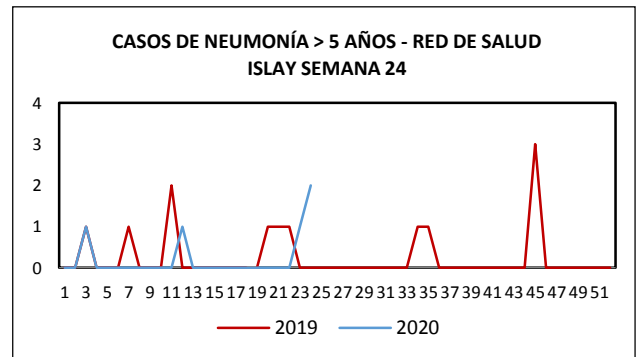
De acuerdo al canal endémico en esta SE 24 los episodios de IRAS en niños <5 años se encuentran en ZONA DE ÉXITO.



Para esta SE 24 no se tienen casos de Neumonía en niños <5 años, para la misma semana el año anterior no se tuvieron casos. Lo que representa un ESTADO DE NEUTRALIDAD con respecto al año anterior.



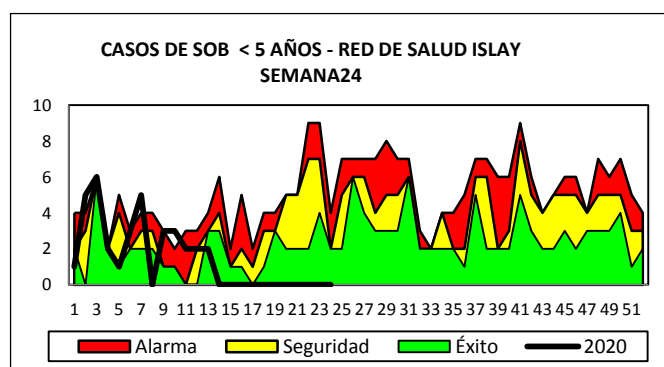
De acuerdo al canal endémico los episodios de Neumonía en niños > 05 años, tenemos 02 casos notificados en la SE 24, por lo que nos encontramos en ZONA DE ÉXITO.



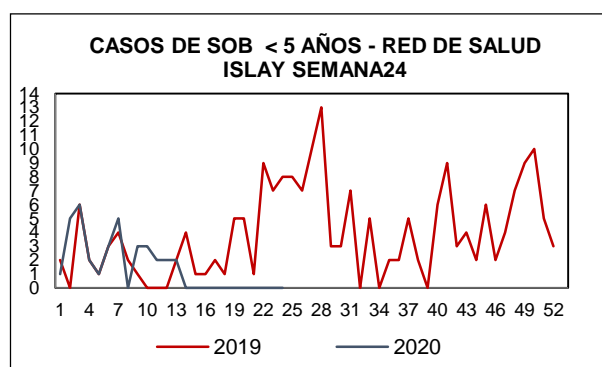
Para esta SE 23 se tienen 2 casos de Neumonía en niños > 5 años, para la misma semana el año anterior no se tuvo casos. Lo que representa un ESTADO DE INCREMENTO, respecto al año anterior.

## SITUACIÓN DE SOB-ASMA CORRESPONDIENTE A LA SEMANA 24 – 2020

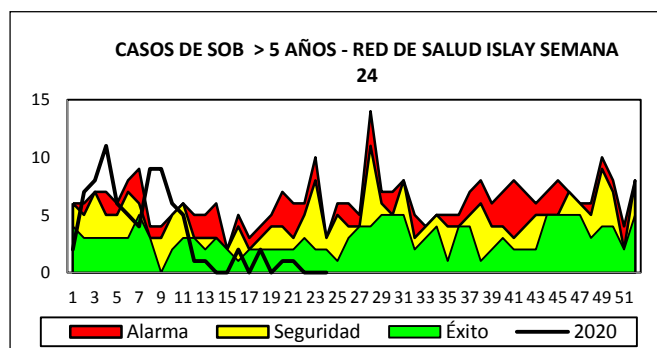
CASOS DE SOB-ASMA EN MENORES Y MAYORES DE 5 AÑOS SEGÚN DISTRITOS- RED DE SALUD ISLAY 2020											
DISTRITO	POBLACIÓN	POBLACIÓN >	CASOS DE LA SEMANA 24				ACUMULADO A LA S.E. 24				TASA TOTAL ACUMULADA *10000
			SOBA ASMA MENORES 5 AÑOS		SOBA ASMA MAYORES 5		SOBA ASMA MENORES 5 AÑOS		SOBA ASMA MAYORES 5		
			CANT	TASA* 1000	CANT	TASA* 1000	CANT	TASA* 1000	CANT	TASA* 1000	
Cocachacra	595	7427	0	0.00	0	0.00	12	20.17	34	4.58	57.34
Islay	455	6702	0	0.00	0	0.00	0	0.00	0	0.00	0.00
Mollendo	2100	21510	0	0.00	0	0.00	23	10.95	45	2.09	28.80
Mejía	77	1040	0	0.00	0	0.00	0	0.00	0	0.00	0.00
Punta de Bombón	525	12202	0	0.00	0	0.00	0	0.00	1	0.08	0.79
Deán Valdivia	553	6301	0	0.00	0	0.00	0	0.00	0	0.00	0.00
<b>TOTAL</b>	<b>4305</b>	<b>55182</b>	<b>0</b>	<b>0.00</b>	<b>0</b>	<b>0.00</b>	<b>35</b>	<b>8.13</b>	<b>80</b>	<b>1.45</b>	<b>19.33</b>



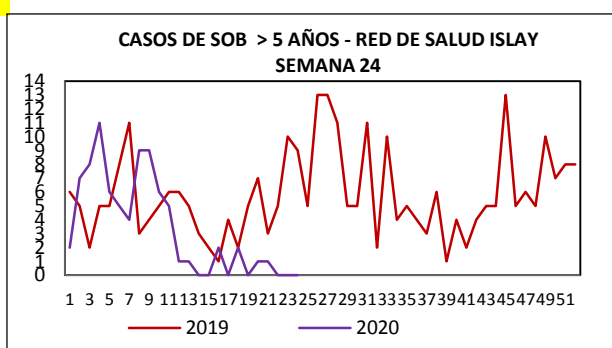
De acuerdo al canal endémico en esta SE 24 los episodios de SOB Asma en niños <5 años se encuentran en ZONA DE ÉXITO.



Para esta SE 24 no se tienen casos de SOB-ASMA en niños <5 años, para la misma semana el año anterior se tuvieron 08 casos. Lo que representa un ESTADO DE DECREMENTO con respecto al año anterior.



De acuerdo al canal endémico los episodios de SOB-Asma de niños > 05 años, no tenemos casos notificados en la SE 24, por lo que nos encontramos en ZONA DE ÉXITO.

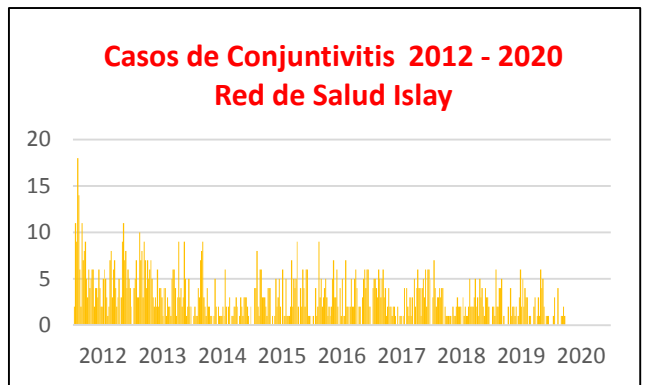
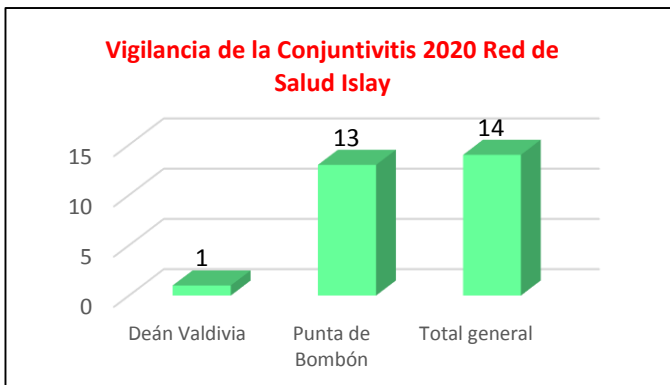


Para esta SE 24 no se tienen casos de SOB-Asma en niños > 5 años, para la misma semana el año anterior se tuvieron 9 casos. Lo que representa un ESTADO DE DECREMENTO, respecto al año anterior.

**SITUACIÓN DE LA CONJUNTIVITIS CORRESPONDIENTE A LA SEMANA 24-2020**

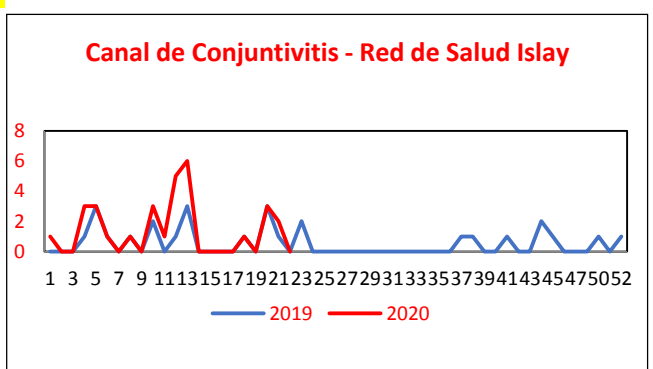
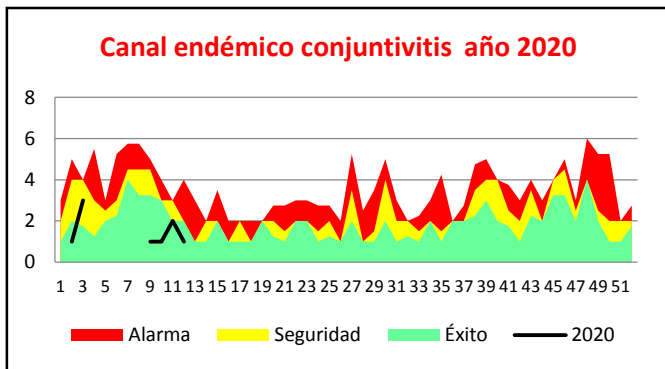
AÑO	2019																					
DISTRITO	1	2	3	4	5	6	7	8	9	10	11	12	13	14	15	16	18	19	20	21	22	
Cocachacra	0	0	0	0	0	0	0	0	0	0	0	0	0	0	0	0	0	0	0	0	0	
Deán Valdivia	0	0	0	0	0	1	0	0	0	0	0	0	0	0	0	0	0	0	0	0	0	
Islay	0	0	0	0	0	0	0	0	0	0	0	0	0	0	0	0	0	0	0	0	0	
Mollendo	0	0	0	0	0	0	0	0	0	0	0	0	0	0	0	0	0	0	0	0	0	
Punta de Bombón	0	1	3	0	0	3	0	0	1	1	2	1	0	0	0	0	0	0	1	0	0	
Total general	0	1	3	0	0	4	0	0	1	1	2	1	0	0	0	0	0	0	1	0	0	

DISTRITO	23	30	31	32	34	35	38	39	40	41	42	43	44	45	46	47	48	49	50	51	52	Total general
Cocachacra																						0
Deán Valdivia																						1
Islay																						0
Mollendo																						0
Punta de Bombón																						13
Total general																						14



De acuerdo al canal endémico en esta SE 24 los episodios de Conjuntivitis se encuentran en ZONA DE ÉXITO.

Para esta SE 24 no se ha reportado casos de Conjuntivitis, para la misma semana el año anterior se tuvo 01 caso. Lo que representa un ESTADO DE DECREMENTO con respecto al año anterior.



De acuerdo al canal endémico de los episodios de Conjuntivitis no tenemos casos notificados en la SE 24, por lo que nos encontramos en ZONA DE ÉXITO.

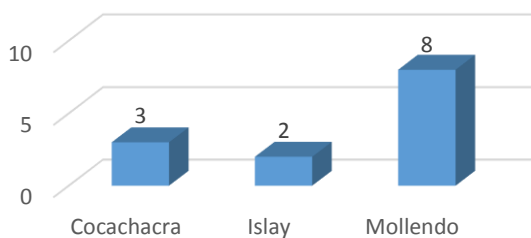
Para esta SE 24 no se tienen casos de Conjuntivitis, para la misma semana el año anterior se tuvo 01 caso. Lo que representa un ESTADO DE DECREMENTO, respecto al año anterior.



## SITUACIÓN DE TUBERCULOSIS CORRESPONDIENTE A LA SEMANA 24 - 2020

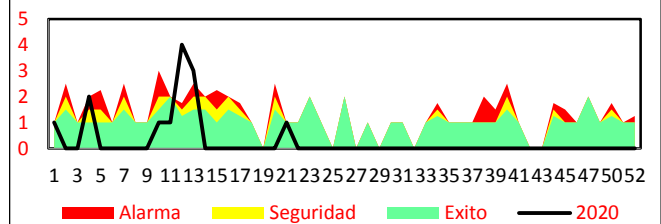
DISTRITO/SEMANA	1	2	3	4	5	6	7	8	9	10	11	12	13	14	15	16	17	18	19	21	22	Total	
Cocachacra	0	0	0	0	0	0	0	0	0	1	0	0	2	0	0	0	0	0	0	0	0	0	3
Islay	1	0	0	0	0	0	0	0	0	0	0	0	0	0	0	0	0	0	0	1	0	0	2
Mejía	0	0	0	0	0	0	0	0	0	0	0	0	0	0	0	0	0	0	0	0	0	0	0
Mollendo	0	0	0	2	0	0	0	0	0	0	1	4	1	0	0	0	0	0	0	0	0	0	8
Punta de Bombón	0	0	0	0	0	0	0	0	0	0	0	0	0	0	0	0	0	0	0	0	0	0	0
<b>Total general</b>	<b>1</b>	<b>0</b>	<b>0</b>	<b>2</b>	<b>0</b>	<b>0</b>	<b>0</b>	<b>0</b>	<b>0</b>	<b>1</b>	<b>1</b>	<b>4</b>	<b>3</b>	<b>0</b>	<b>0</b>	<b>0</b>	<b>0</b>	<b>0</b>	<b>0</b>	<b>1</b>	<b>0</b>	<b>13</b>	

**CASOS DE TBC POR DISTRITOS A LA SEMANA 23-2020 RED DE SALUD ISLAY**



De acuerdo al canal endémico en esta SE 24 los episodios de TBC se encuentran en ZONA DE ÉXITO.

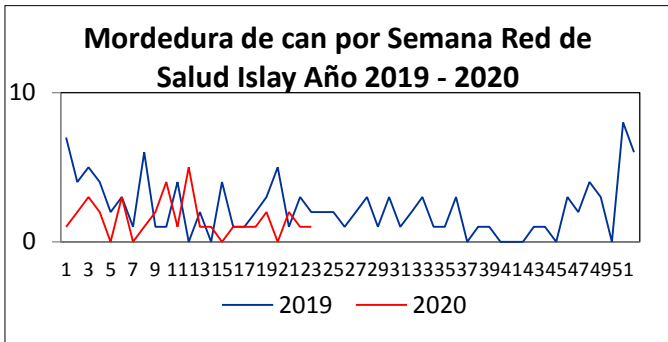
**Canal de TBC - Red de Salud Islay**



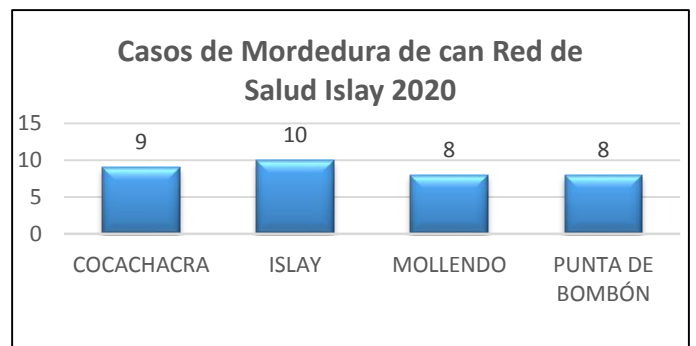
Para esta SE 24 no se tienen casos reportados de TBC para la misma semana el año anterior no se tuvieron casos. Lo que representa un ESTADO DE NEUTRALIDAD con respecto al año anterior.

## SITUACIÓN DE MORDEDURA DE CAN CORRESPONDIENTE A LA SEMANA 24 - 2020

ESTABLECIMIENTO/SEMANA	1	2	3	4	6	7	8	9	10	11	12	13	14	16	17	18	19	21	22	23	TOTAL	
COCACHACRA				2	3	1		1	1								1	1				10
ISLAY	1	1	1				1	1	2	1					1		1	1	1	1		13
MOLLENDO											5											5
PUNTA DE BOMBÓN		1	2						1			1	1	1		1						8
<b>TOTAL</b>	<b>1</b>	<b>2</b>	<b>3</b>	<b>2</b>	<b>3</b>	<b>1</b>	<b>2</b>	<b>4</b>	<b>1</b>	<b>5</b>	<b>1</b>	<b>1</b>	<b>1</b>	<b>1</b>	<b>1</b>	<b>2</b>	<b>2</b>	<b>1</b>	<b>1</b>	<b>1</b>	<b>36</b>	



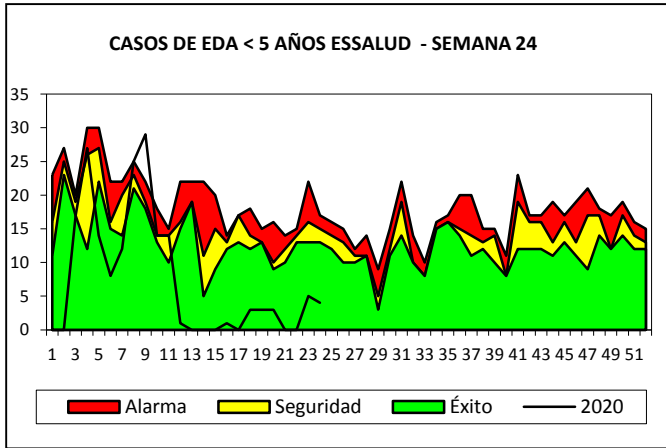
De acuerdo al canal endémico en esta SE 24 los episodios de Mordedura de can se encuentran en ZONA DE ÉXITO.



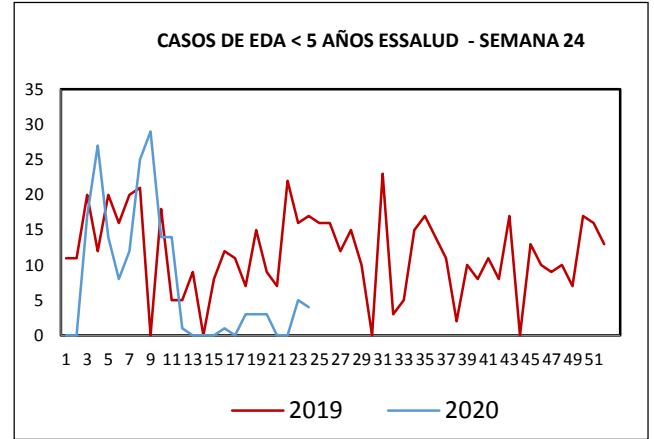
Para esta SE 24 no se tiene reportado casos de Mordedura de Can ; para la misma semana, el año anterior, se tuvieron 2 casos. Lo que representa un ESTADO DE DECREMENTO con respecto al año anterior.

**CANALES ENDÉMICOS ESSALUD  
HOSPITAL MANUEL DE TORRES  
MUÑOZ**

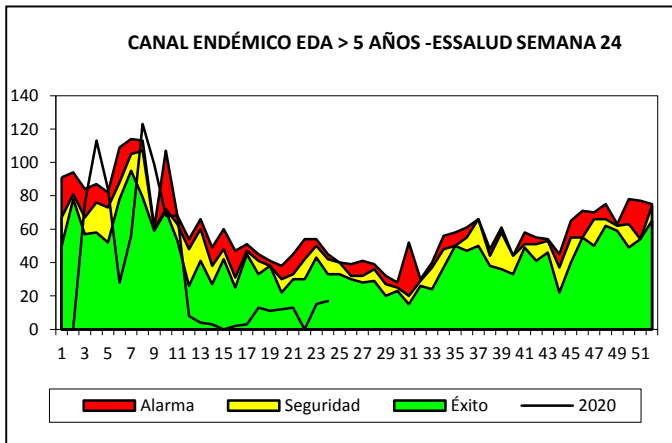
## TENDENCIA Y SITUACIÓN DE EDAS CORRESPONDIENTE A LA SEMANA 24 - 2020



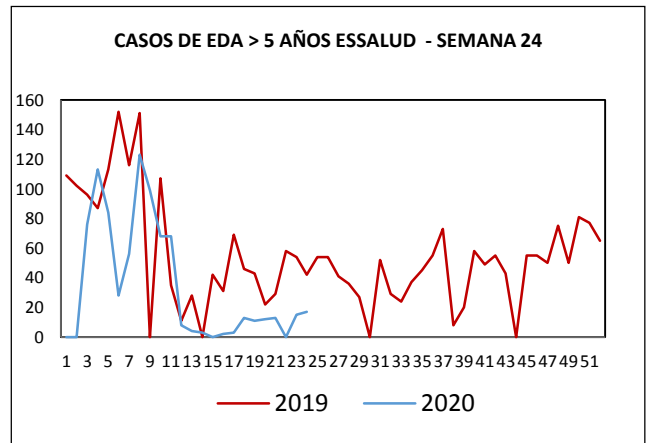
De acuerdo al canal endémico en esta SE 24 los episodios de EDAS en niños <5 años se encuentran en ZONA DE ÉXITO.



Para esta SE 24 se tienen 4 casos de EDAS Acuosa en niños <5 años, para la misma semana el año anterior se tuvieron 17 casos. Lo que representa un ESTADO DE DECREMENTO con respecto al año anterior.

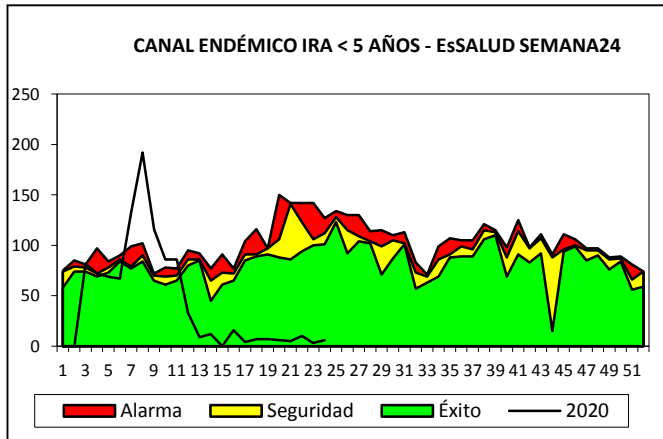


De acuerdo al canal endémico los episodios de EDA de niños > 05 años, tenemos 17 casos notificados en la SE 24, por lo que nos encontramos en ZONA DE ÉXITO.

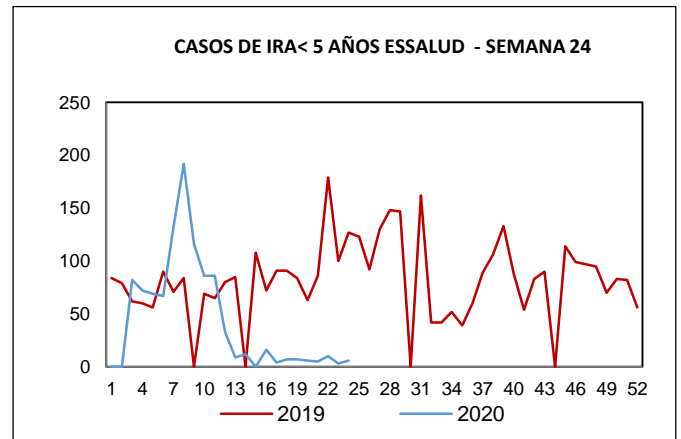


Para esta SE 24 se tienen 17 casos de EDA Acuosa en niños > 5 años, para la misma semana el año anterior se tuvieron 42 casos. Lo que representa un ESTADO DE DECREMENTO, respecto al año anterior.

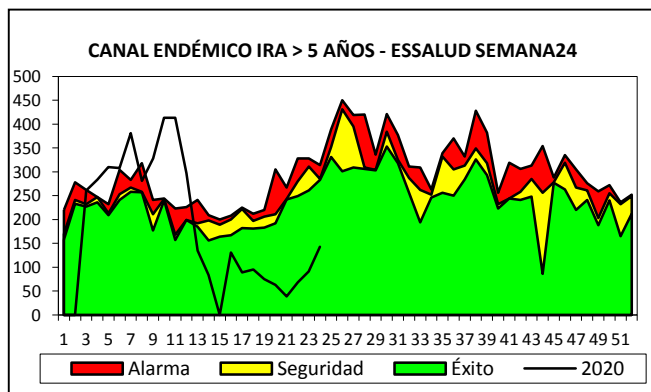
## TENDENCIA Y SITUACIÓN DE IRAS CORRESPONDIENTE A LA SEMANA 24 - 2020



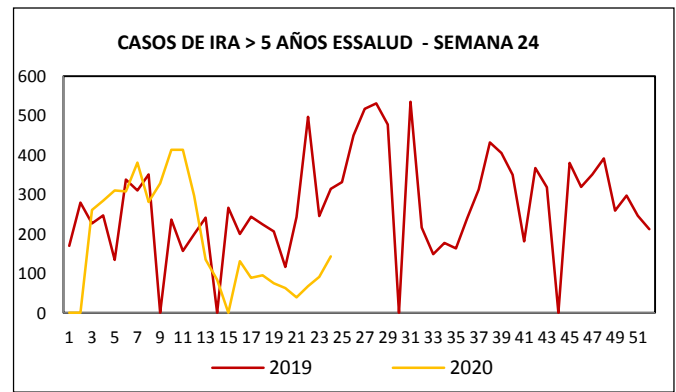
De acuerdo al canal endémico en esta SE 24 los episodios de IRAS en niños <5 años tenemos 6 casos, y se encuentran en ZONA DE ÉXITO.



Para esta SE 24 se tienen 6 casos de IRAS en niños <5 años, para la misma semana el año anterior se tuvieron 127 casos. Lo que representa un ESTADO DE DECREMENTO con respecto al año anterior.

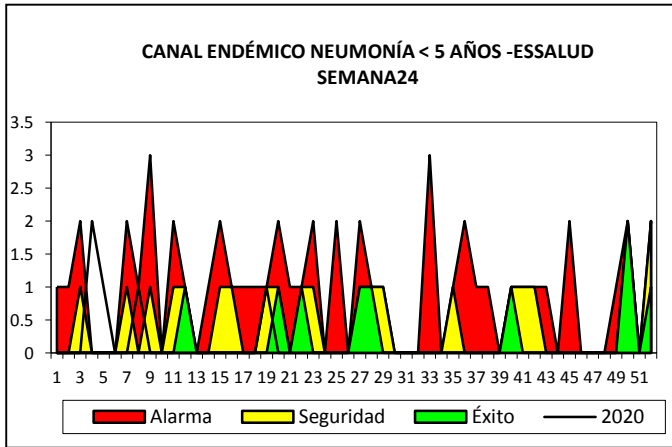


De acuerdo al canal endémico los episodios de IRAS de niños > 05 años, tenemos 143 casos notificados en la SE 24, por lo que nos encontramos en ZONA DE ÉXITO.

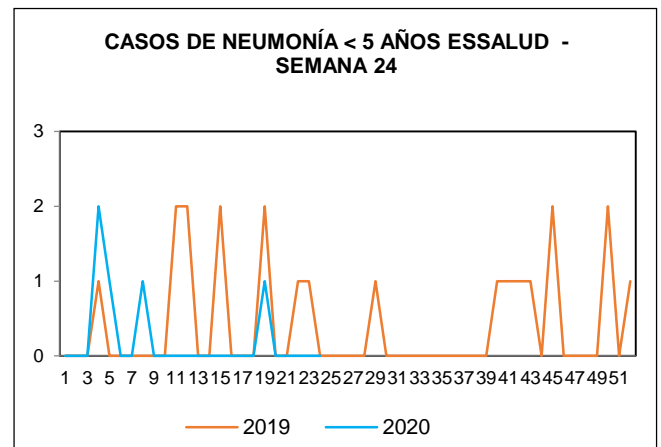


Para esta SE 24 se tienen 143 casos de IRAS en niños > 5 años, para la misma semana el año anterior se tuvieron 314 casos. Lo que representa un ESTADO DE DECREMENTO, respecto al año anterior.

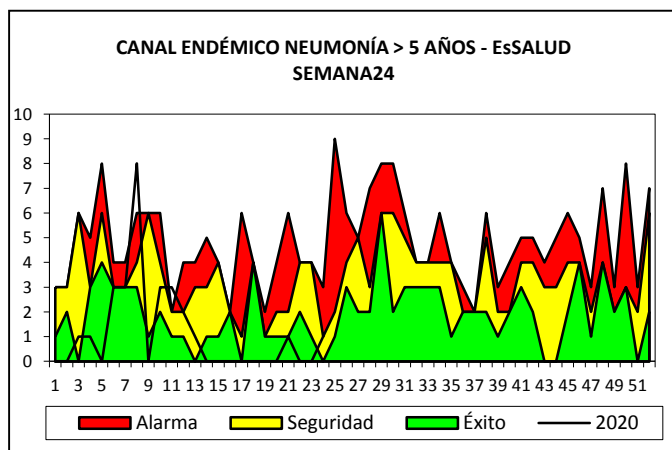
**TENDENCIA Y SITUACIÓN DE NEUMONIAS CORRESPONDIENTE A LA SEMANA 24 – 2020**



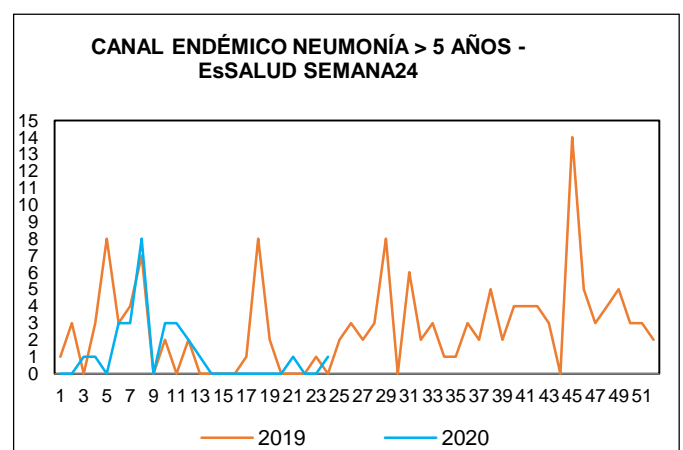
De acuerdo al canal endémico en esta SE 24 los episodios de Neumonías en niños <5 años se encuentran en ZONA DE ÉXITO.



Para esta SE 24 no se tienen casos de Neumonía en niños <5 años, para la misma semana el año anterior no se tuvieron casos. Lo que representa un ESTADO DE NEUTRALIDAD con respecto al año anterior.

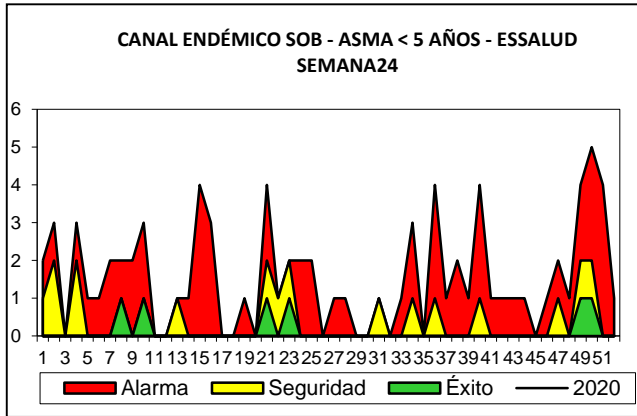


De acuerdo al canal endémico los episodios de Neumonía de niños > 05 años, tenemos 1 caso notificado en la SE 24, por lo que nos encontramos en ZONA DE ÉXITO.

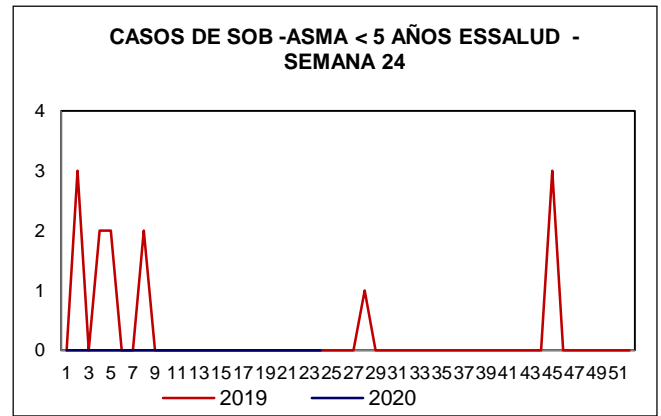


Para esta SE 24 se tiene 1 caso de Neumonía en niños > 5 años, para la misma semana el año anterior no se tuvo casos. Lo que representa un ESTADO DE INCREMENTO, respecto al año anterior.

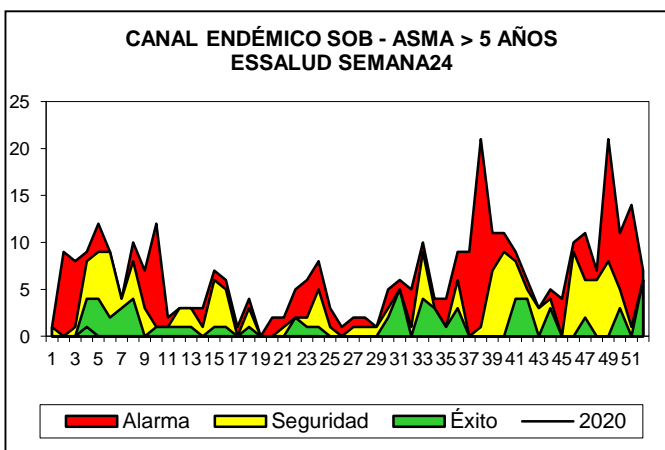
**TENDENCIA Y SITUACIÓN DE SOB – ASMA CORRESPONDIENTE A LA SEMANA 24 – 2020**



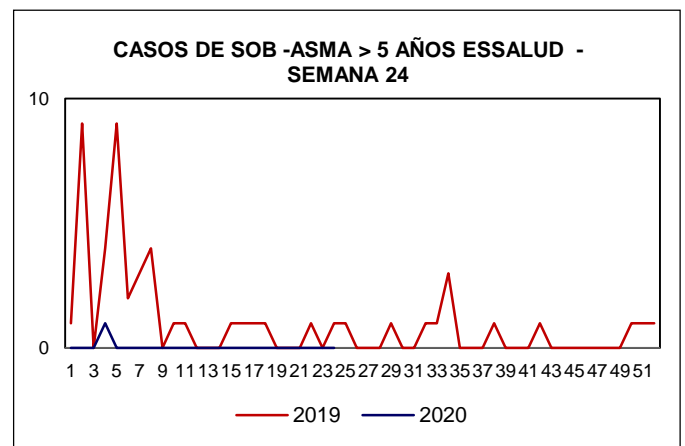
De acuerdo al canal endémico en esta SE 24 los episodios de SOB-ASMA en niños <5 años se encuentran en ZONA DE ÉXITO.



Para esta SE 24 no se tiene casos de SOB-ASMA en niños <5 años, para la misma semana el año anterior no se tuvo casos. Lo que representa un ESTADO DE NEUTRALIDAD con respecto al año anterior.



De acuerdo al canal endémico los casos de SOB-ASMA de niños > 05 años, no tenemos casos notificados en la SE 24, por lo que nos encontramos en ZONA DE ÉXITO.



Para esta SE 24 no se tienen casos de SOB-Asma DA Acuosa en niños > 5 años, para la misma semana el año anterior se tuvo 1 caso. Lo que representa un ESTADO DE DECREMENTO, respecto al año anterior.