



Boletín Epidemiológico de la Red de Salud Islay 2020

SEMANA

26

CONTENIDO:

Vigilancia de EDAS menores de 5 años
Vigilancia DE EDAS mayores de 5 años
Vigilancia DE IRAS menores de 5 años
Vigilancia DE IRAS mayores de 5 años
Vigilancia DE Conjuntivitis, Mordedura de araña,
TBC

ARTÍCULO:
**EXTENSIÓN DEL ESTADO DE
EMERGENCIA DEL PERÚ**

DIRECCIÓN EJECUTIVA RED DE SALUD ISLAY

Md. Nestor Montesinos Ccallo
Director Ejecutivo Red de Salud Islay

OFICINA DE PLANIFICACIÓN PRESUPUESTO Y DESARROLLO INSTITUCIONAL

Psic. Anthony Valdez Chambi

EPIDEMIOLOGIA DE LA RED DE SALUD ISLAY

Md. Marco Chunga Paiva

EQUIPO TÉCNICO DE EPIDEMIOLOGIA

Ing. Noreyka Valenzuela Romero.
Bach. Luis Mollinedo Arohuanca

BOLETÍN ELECTRÓNICO

<https://www.saludarequipa.gob.pe/redislay/epidemiologia>



EXTENSIÓN DEL ESTADO DE EMERGENCIA DEL PERÚ:

RECOMENDACIONES.

El viernes 26 de junio, el Gobierno Peruano firmó el Decreto Supremo Nro 116-2020 que extiende el estado de emergencia nacional de Perú hasta el viernes 31 de julio ,con modificaciones significativas. A partir del miércoles 1 de julio, se levantaron las medidas de cuarentena para la mayor parte del país. Se eliminó el toque de queda del día domingo. Las horas para el toque de queda nocturno obligatorio se han reducido y ahora entrarán en vigencia de 10:00 p.m. a 4:00 a.m. Existen excepciones para las regiones de Áncash, Arequipa, Ica, Junín, Huánuco, Madre de Dios y San Martín, donde las medidas de cuarentena (incluido el toque de queda dominical de todo el día) continúan con un toque de queda nocturno obligatorio de 8:00 p.m. a 4:00 a.m. En todo el Perú, los desfiles, fiestas, actividades cívicas y religiosas, y todas las grandes reuniones permanecen suspendidas. Las empresas comerciales que abren deben continuar operando a un máximo del 50% de su capacidad y garantizar que se implementen las medidas preventivas y de saneamiento necesarias. Las fronteras internacionales permanecen cerradas para los pasajeros, con la excepción de los vuelos de repatriación. Continúe limitando su tiempo al aire libre, lleve su identificación y teléfono, mantenga distancia social y recuerde que el uso de una máscara facial es obligatorio en público.

Grupos de alto riesgo: Los niños menores de 14 años, los adultos mayores de 65 años y aquellos en grupos de alto riesgo deben permanecer en cuarentena durante el estado prolongado de emergencia. Los niños menores de 14 años pueden salir todos los días a caminar 60 minutos con un adulto, pero deben permanecer dentro de los 500 metros de su residencia, usar una máscara facial y mantener distancia social (al menos dos metros o seis pies). Esta excepción especial está permitida solo para una caminata por día y solo durante las horas sin toque de queda. Los niños menores de 14 años no están permitidos en centros comerciales ni áreas comerciales. Se recomienda a los adultos mayores de 65 años y a otras personas de alto riesgo que se queden en casa.

Extraído de Alerta: Actualización del Estado de Emergencia en Perú.

TENDENCIA Y SITUACIÓN DE EDAS CORRESPONDIENTE A LA SEMANA 26-2020

CUADRO N° 1																														
EDAS EN MENORES DE 5 AÑOS POR SEMANAS Y MESES - RED DE SALUD ISLAY 2020																														
SEMANAS	ENERO					FEBRERO					MARZO					ABRIL					MAYO					JUNIO				
	1	2	3	4	5	6	7	8	9	10	11	12	13	14	15	16	17	18	19	20	21	22	23	24	25	26				
EDA ACUOSA	6	7	22	11	11	17	10	9	7	9	7	3	2	0	0	1	0	2	1	1	2	1	0	0	0	1				
EDA DISENTERICA	0	0	0	0	0	0	0	0	0	0	0	0	0	0	0	0	0	0	0	0	0	0	0	0	0	0				
HOSPITALIZADOS	0	0	0	0	0	0	0	0	0	0	0	0	0	0	0	0	0	0	0	0	0	0	0	0	0	0				
FALLECIDOS	0	0	0	0	0	0	0	0	0	0	0	0	0	0	0	0	0	0	0	0	0	0	0	0	0	1				

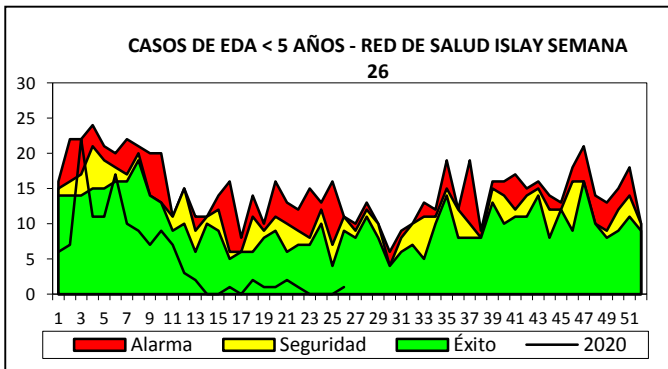
CUADRO N° 2																															
EDAS EN MENORES DE 5 AÑOS POR SEMANAS Y MESES - RED DE SALUD ISLAY 2019																															
SEMANAS	JULIO					AGOSTO					SEPTIEMBRE					OCTUBRE					NOVIEMBRE					DICIEMBRE					TOTAL
	27	28	29	30	31	32	33	34	35	36	37	38	39	40	41	42	43	44	45	46	47	48	49	50	51	52					
EDA ACUOSA																											130				
EDA DISENTERICA																											0				
HOSPITALIZADOS																											0				
FALLECIDOS																											0				

FUENTE: COVE, REGISTRO SEMANAL

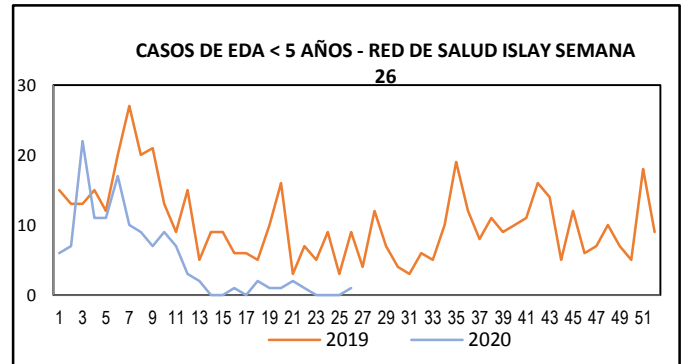
En la Semana Epidemiológica 26, no se notificó casos de EDA Acuosa, en niños <5años, encontrándose en estado de NEUTRALIDAD con respecto a la semana anterior. En la Red de Salud Islay, hasta la Semana epidemiológica 26 se han notificado 130 episodios de EDA Acuosa y 0 episodios de EDA disintérica.

CASOS DE EDAS SEGÚN TIPO DE DIAGNÓSTICO POR DISTRITOS – RED DE SAUD ISLAY 2020															
DISTRITOS	CASOS DE LA SEMANA 26				ACUMULADO A LA S.E. 26				EDA SEMANAL		TOTAL EDAS ACUMULADAS				
	EDA ACUOSA		DISENTERICA		EDA ACUOSA		EDA DISENTERICA		<5	>5	S DE 5	S DE 5		TASA*	
	<5	>5	<5	>5	<5	>5	<5	>5	TASA* 1000	TASA* 100000	CANT	TASA* 1000	CANT	TASA* 100000	
Cocachacra	0	1	0	0	37	97	0	0	0.0	13.5	37	62.2	97	1306.0	
Islay	0	0	0	0	16	42	0	0	0.0	0.0	16	35.2	42	626.7	
Mollendo	1	1	0	0	31	107	0	5	0.5	4.6	31	14.8	112	520.7	
Mejía	0	0	0	0	6	30	0	0	0.0	0.0	6	77.9	30	2884.6	
Punta de Bombón	0	0	0	0	15	39	0	0	0.0	0.0	15	28.6	39	624.6	
Deán Valdivia	0	0	0	0	21	26	0	0	0.0	0.0	21	38.0	26	412.6	
TOTAL	1	2	0	0	126	341	0	5	0.2	4.1	126	29.3	346	702.9	

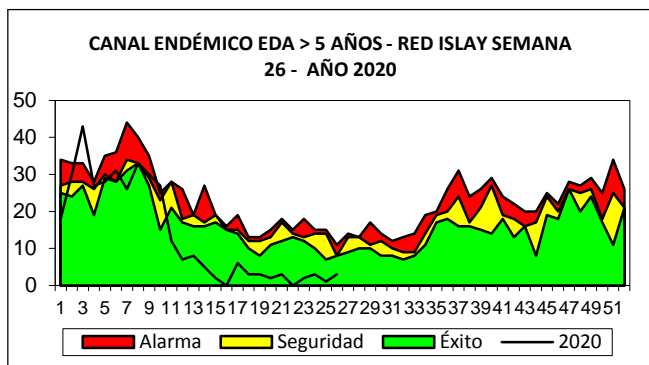
TENDENCIA Y SITUACIÓN DE EDAS CORRESPONDIENTE A LA SEMANA 26 – 2020.



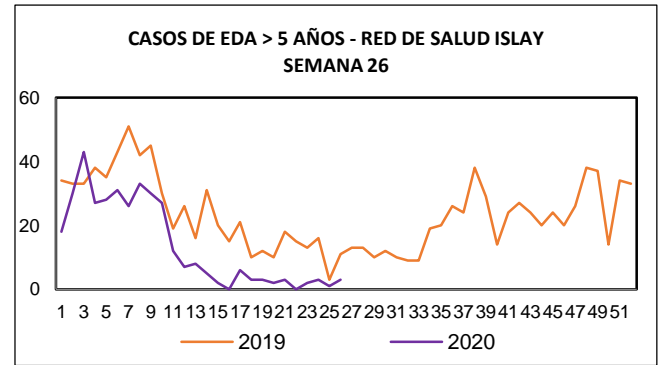
De acuerdo al canal endémico en esta SE 26 los episodios de EDAS en niños <5 años se encuentran en ZONA DE ÉXITO.



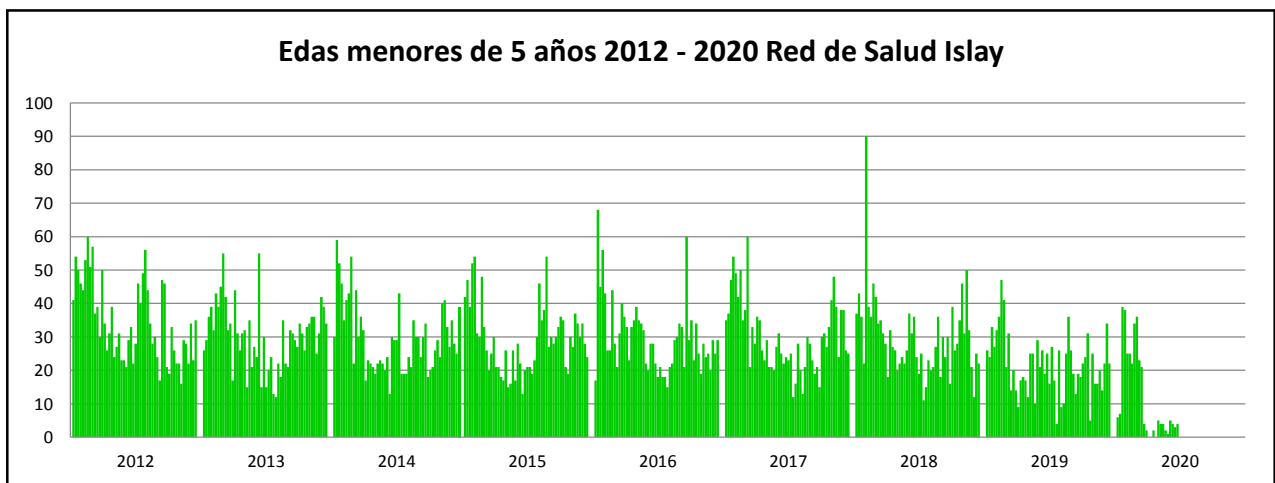
Para esta SE 26 se tiene 01 caso de EDA Acuosa en niños <5 años, para la misma semana el año anterior se tuvieron 09 casos. Lo que representa un ESTADO DE DECREMENTO con respecto al año anterior.



De acuerdo al canal endémico los episodios de EDA de niños > 05 años, tenemos 03 casos notificados en la SE 26, por lo que nos encontramos en ZONA DE ÉXITO.



Para esta SE 26 se tienen 03 casos de EDA Acuosa en niños > 5 años, para la misma semana el año anterior se tuvieron 11 casos. Lo que representa un ESTADO DE DECREMENTO, respecto al año anterior.

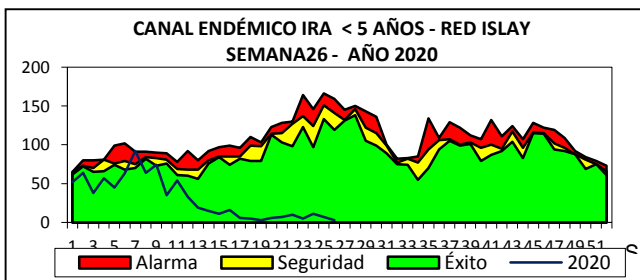


TENDENCIA Y SITUACIÓN DE IRAS CORRESPONDIENTE A LA SEMANA 26 – 2020

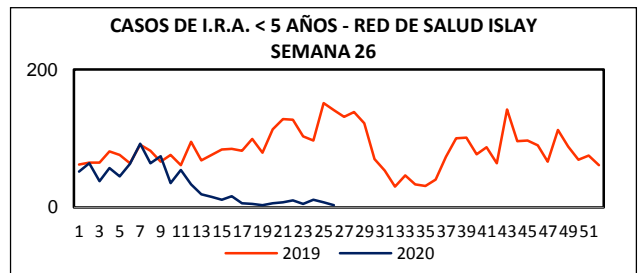
CASOS DE IRAS EN MENORES Y MAYORES DE 5 AÑOS SEGÚN DISTRITOS- RED DE SALUD ISLAY 2020

DISTRITO	POBLACIÓN	POBLACIÓN >	CASOS DE LA SEMANA 26				ACUMULADO A LA S.E. 26				TASA TOTAL ACUMULADA *10000
			IRA MENORES 5 AÑOS		IRAS MAYORES 5		IRA MENORES 5 AÑOS		IRAS MAYORES 5		
			CANT	TASA* 1000	CANT	TASA* 1000	CANT	TASA* 1000	CANT	TASA* 1000	
Cocachacra	595	7427	1	1.68	15	2.02	219	368.07	568	76.48	981.05
Islay	455	6702	0	0.00	0	0.00	145	318.68	256	38.20	560.29
Mollendo	2100	21510	1	0.48	19	0.88	151	71.90	666	30.96	346.04
Mejía	77	1040	0	0.00	1	0.96	5	64.94	68	65.38	653.54
Punta de Bombón	525	6244	1	1.90	4	0.64	174	331.43	621	99.46	1174.47
Deán Valdivia	553	6301	0	0.00	7	1.11	101	182.64	240	38.09	497.52
TOTAL	4305	49224	3	0.70	46	0.93	795	184.67	2419	49.14	600.42

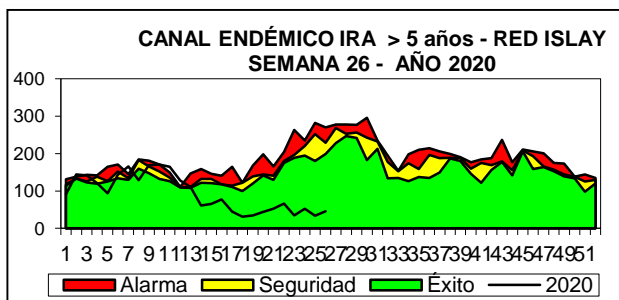
Hasta la Semana epidemiológica 26, el acumulado de casos de IRAS en niños <5 años es de 795 casos, con una incidencia acumulada de 184.67 niños afectados por cada 1000 niños <5 años y el acumulado de casos de IRAS en niños > 5 años es de 2419, con una incidencia acumulada de 49.14 niños afectados por cada 1000 niños >5 años. Los distritos más afectados en esta semana de IRAS en niños <5 años es: Cocachacra, Mollendo y Punta de Bombón,. En cuanto a los distritos más afectados de IRAS en niños > 5 años son: Mollendo, Cocachacra, Dean Valdivia, Punta de Bombón y Mejía.



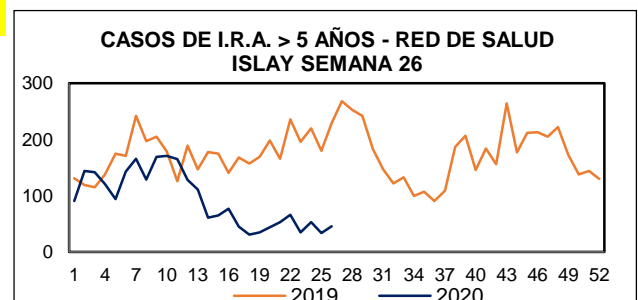
De acuerdo al canal endémico los episodios de IRA de niños < 05 años, tenemos 03 casos notificados en la SE 26, encontrándonos en ZONA DE ÉXITO



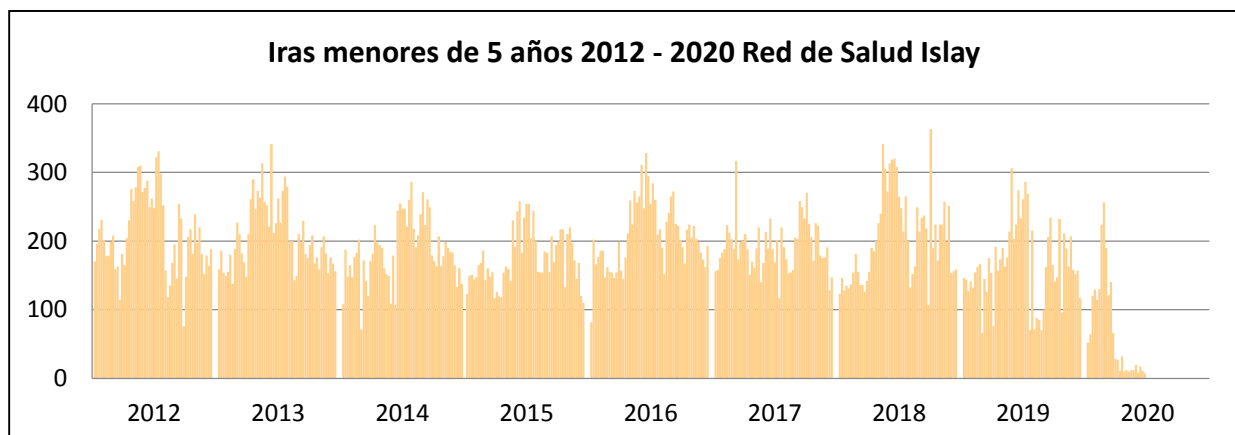
Para esta SE 26 se tienen 03 casos de IRAS en niños <5 años, para la misma semana el año anterior se tuvieron 141 casos. Lo que representa un ESTADO DE DECREMENTO con respecto al año anterior.



De acuerdo al canal endémico los episodios de IRA de niños > 05 años, tenemos 46 casos notificados en la SE 26, por lo que nos encontramos en ZONA DE ÉXITO.

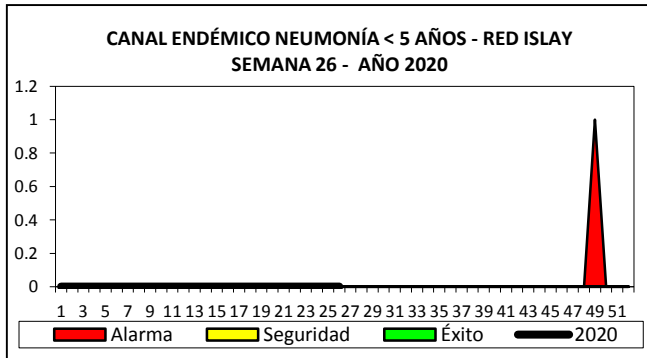


Para esta SE 26 se tienen 46 casos de IRA en niños > 5 años, para la misma semana el año anterior se tuvieron 229 casos. Lo que representa un ESTADO DE DECREMENTO, respecto al año anterior.

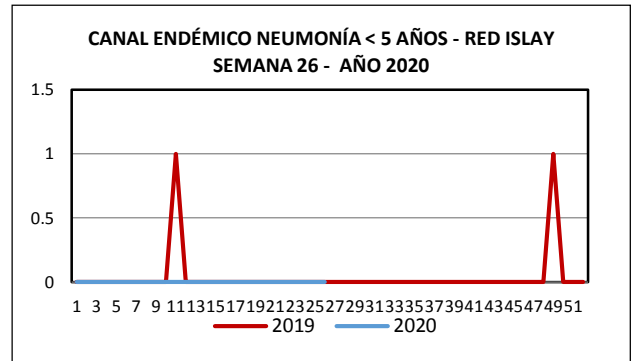


TENDENCIA Y SITUACIÓN DE NEUMONÍAS A LA SEMANA 26 – 2020.

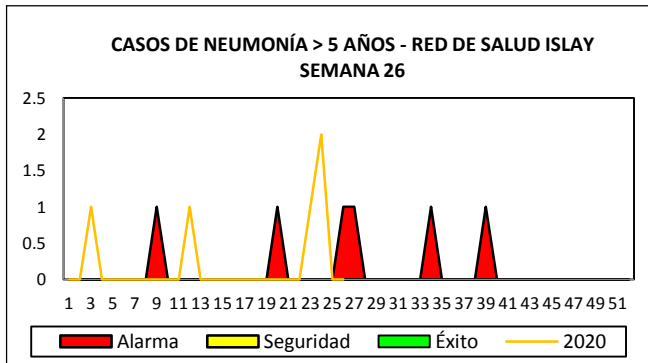
CASOS DE NEUMONÍAS EN MENORES Y MAYORES DE 5 AÑOS SEGÚN DISTRITOS- RED DE SALUD ISLAY 2020											
DISTRITO	POBLACIÓN	POBLACIÓN >	CASOS DE LA SEMANA 26				ACUMULADO A LA S.E. 26				TASA TOTAL ACUMULADA *10000
			MENORES 5 AÑOS		MAYORES 5		MENORES 5 AÑOS		MAYORES 5		
			CANT	TASA* 1000	CANT	TASA* 1000	CANT	TASA* 1000	CANT	TASA* 1000	
Cocachacra	595	7427	0	0.00	0	0.00	0	0.00	1	0.13	1.25
Islay	455	6702	0	0.00	0	0.00	0	0.00	0	0.00	0.00
Mollendo	2100	21510	0	0.00	0	0.00	0	0.00	2	0.09	0.85
Mejía	77	1040	0	0.00	0	0.00	0	0.00	0	0.00	0.00
Punta de Bombón	525	6244	0	0.00	0	0.00	0	0.00	1	0.16	1.48
Deán Valdivia	553	6301	0	0.00	0	0.00	0	0.00	1	0.16	1.46
TOTAL	4305	49224	0	0.00	0	0.00	0	0.00	5	0.10	0.93



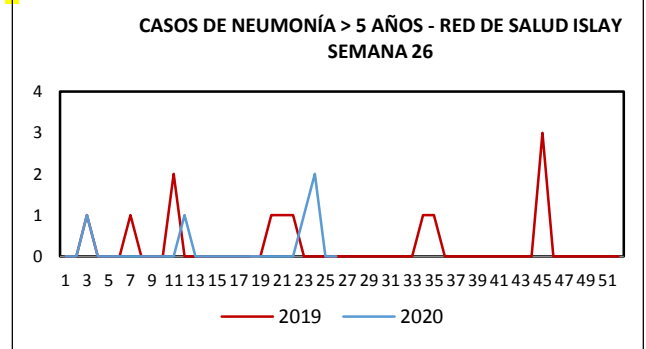
De acuerdo al canal endémico en esta SE 26 los episodios de IRAS en niños <5 años se encuentran en ZONA DE ÉXITO.



Para esta SE 26 no se tienen casos de Neumonía en niños <5 años, para la misma semana el año anterior no se tuvieron casos. Lo que representa un ESTADO DE NEUTRALIDAD con respecto al año anterior.



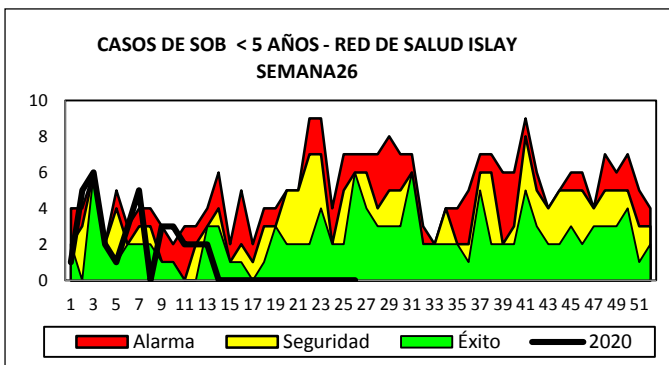
De acuerdo al canal endémico los episodios de Neumonía en niños > 05 años, no tenemos casos notificados en la SE 26, por lo que nos encontramos en ZONA DE ÉXITO.



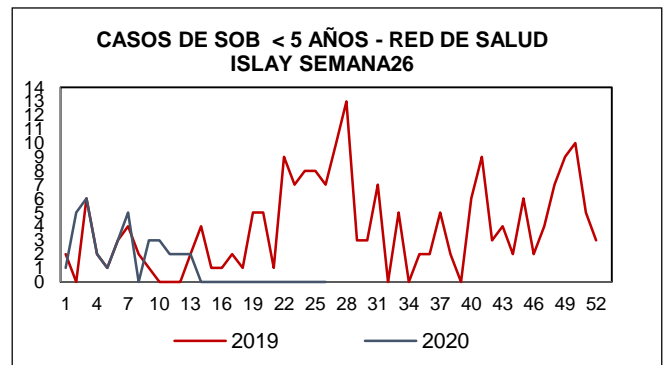
Para esta SE 26 no se tienen casos de Neumonía en niños > 5 años, para la misma semana el año anterior no se tuvo casos. Lo que representa un ESTADO DE NEUTRALIDAD, respecto al año anterior.

SITUACIÓN DE SOB-ASMA CORRESPONDIENTE A LA SEMANA 26 – 2020

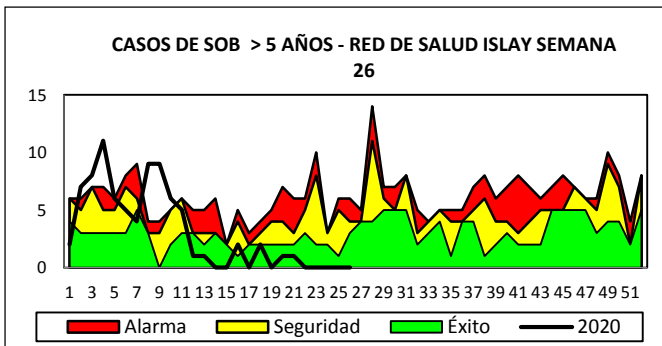
CASOS DE SOBA - ASMA EN MENORES Y MAYORES DE 5 AÑOS SEGÚN DISTRITOS- RED DE SALUD ISLAY 2020											
DISTRITO	Población	Población >	CASOS DE LA SEMANA 26				ACUMULADO A LA S.E. 26				TASA TOTAL ACUMULADA *10000
			SOBA ASMA MENORES 5 AÑOS		SOBA ASMA MAYORES 5		SOBA ASMA MENORES 5 AÑOS		SOBA ASMA MAYORES 5		
			CANT	TASA* 1000	CANT	TASA* 1000	CANT	TASA* 1000	CANT	TASA* 1000	
Cocachacra	595	7427	0	0.00	0	0.00	12	20.17	34	4.58	57.34
Islay	455	6702	0	0.00	0	0.00	0	0.00	0	0.00	0.00
Mollendo	2100	21510	0	0.00	0	0.00	23	10.95	45	2.09	28.80
Mejía	77	1040	0	0.00	0	0.00	0	0.00	0	0.00	0.00
Punta de Bombón	525	12202	0	0.00	0	0.00	0	0.00	1	0.08	0.79
Deán Valdivia	553	6301	0	0.00	0	0.00	0	0.00	0	0.00	0.00
TOTAL	4305	55182	0	0.00	0	0.00	35	8.13	80	1.45	19.33



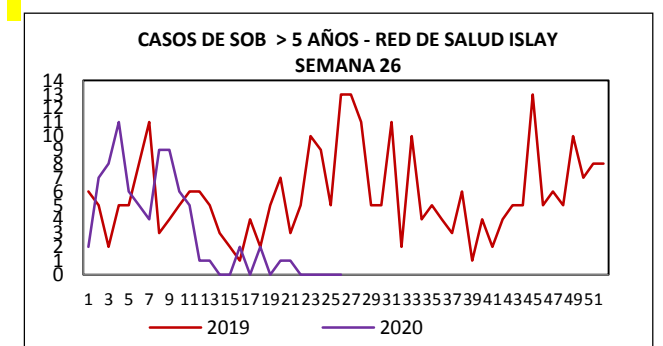
De acuerdo al canal endémico en esta SE 26 los episodios de SOB Asma en niños <5 años se encuentran en ZONA DE ÉXITO.



Para esta SE 26 no se tienen casos de SOB-ASMA en niños <5 años, para la misma semana el año anterior se tuvieron 07 casos. Lo que representa un ESTADO DE DECREMENTO con respecto al año anterior.



De acuerdo al canal endémico los episodios de SOB-Asma de niños > 05 años, no tenemos casos notificados en la SE 26, por lo que nos encontramos en ZONA DE ÉXITO.

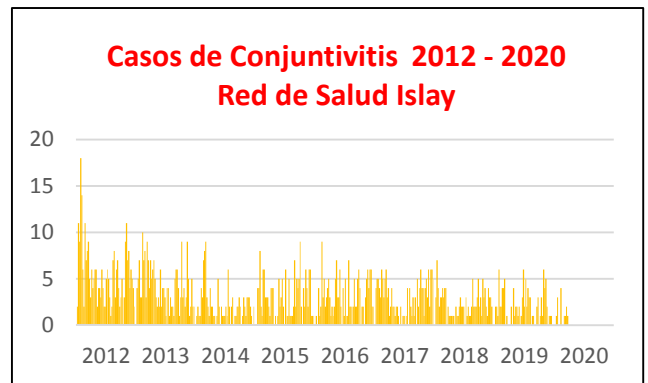
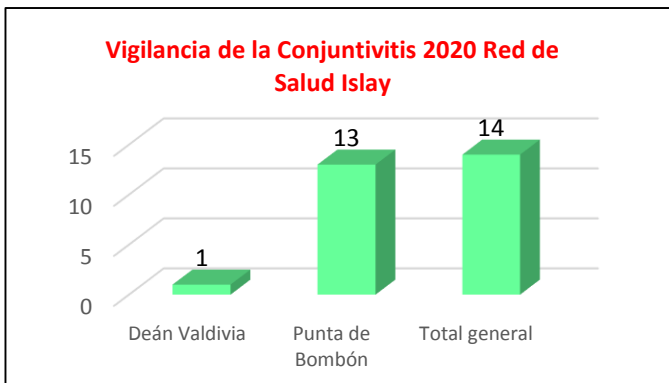


Para esta SE 26 no se tienen casos de SOB-Asma en niños > 5 años, para la misma semana el año anterior se tuvieron 13 casos. Lo que representa un ESTADO DE DECREMENTO, respecto al año anterior.

SITUACIÓN DE LA CONJUNTIVITIS CORRESPONDIENTE A LA SEMANA 26-2020

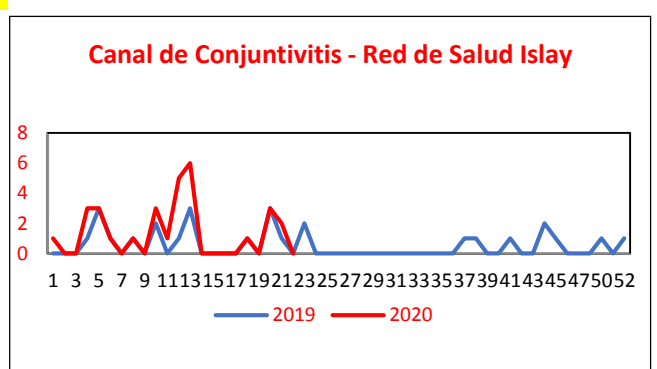
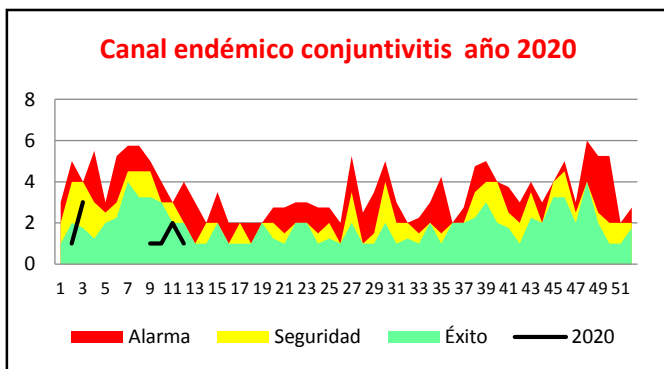
AÑO	2019																					
DISTRITO	1	2	3	4	5	6	7	8	9	10	11	12	13	14	15	16	18	19	20	21	22	
Cocachacra	0	0	0	0	0	0	0	0	0	0	0	0	0	0	0	0	0	0	0	0	0	
Deán Valdivia	0	0	0	0	0	1	0	0	0	0	0	0	0	0	0	0	0	0	0	0	0	
Islay	0	0	0	0	0	0	0	0	0	0	0	0	0	0	0	0	0	0	0	0	0	
Mollendo	0	0	0	0	0	0	0	0	0	0	0	0	0	0	0	0	0	0	0	0	0	
Punta de Bombón	0	1	3	0	0	3	0	0	1	1	2	1	0	0	0	0	0	0	1	0	0	
Total general	0	1	3	0	0	4	0	0	1	1	2	1	0	0	0	0	0	0	1	0	0	

DISTRITO	26	30	31	32	34	35	38	39	40	41	42	43	44	45	46	47	48	49	50	51	52	Total general
Cocachacra																						0
Deán Valdivia																						1
Islay																						0
Mollendo																						0
Punta de Bombón																						13
Total general																						14



De acuerdo al canal endémico en esta SE 26 los episodios de Conjuntivitis se encuentran en ZONA DE ÉXITO.

Para esta SE 26 no se ha reportado casos de Conjuntivitis, para la misma semana el año anterior se tuvo 06 casos. Lo que representa un ESTADO DE DECREMENTO con respecto al año anterior.



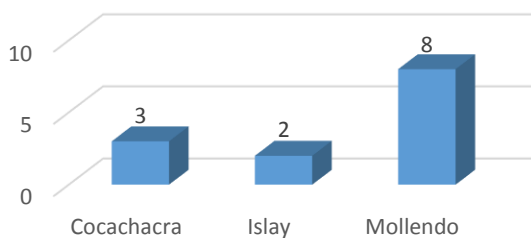
De acuerdo al canal endémico de los episodios de Conjuntivitis no tenemos casos notificados en la SE 26, por lo que nos encontramos en ZONA DE ÉXITO.

Para esta SE 26 no se tienen casos de Conjuntivitis, para la misma semana el año anterior se tuvieron 06 caso. Lo que representa un ESTADO DE DECREMENTO, respecto al año anterior.

SITUACIÓN DE TUBERCULOSIS CORRESPONDIENTE A LA SEMANA 26 - 2020

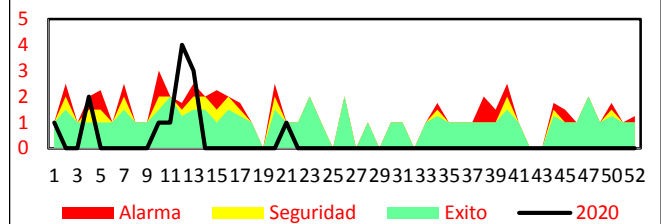
DISTRITO/SEMANA	1	2	3	4	5	6	7	8	9	10	11	12	13	14	15	16	17	18	19	21	22	Total	
Cocachacra	0	0	0	0	0	0	0	0	0	1	0	0	2	0	0	0	0	0	0	0	0	0	3
Islay	1	0	0	0	0	0	0	0	0	0	0	0	0	0	0	0	0	0	0	1	0	0	2
Mejía	0	0	0	0	0	0	0	0	0	0	0	0	0	0	0	0	0	0	0	0	0	0	0
Mollendo	0	0	0	2	0	0	0	0	0	0	1	4	1	0	0	0	0	0	0	0	0	0	8
Punta de Bombón	0	0	0	0	0	0	0	0	0	0	0	0	0	0	0	0	0	0	0	0	0	0	0
Total general	1	0	0	2	0	0	0	0	0	1	1	4	3	0	0	0	0	0	0	1	0	13	

CASOS DE TBC POR DISTRITOS A LA SEMANA 23-2020 RED DE SALUD ISLAY



De acuerdo al canal endémico en esta SE 26 los episodios de TBC se encuentran en ZONA DE ÉXITO.

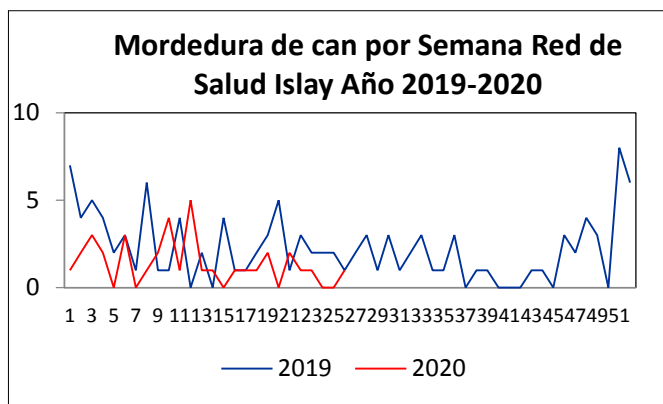
Canal de TBC - Red de Salud Islay



Para esta SE 26 no se tienen casos reportados de TBC para la misma semana el año anterior no se tuvieron casos. Lo que representa un ESTADO DE NEUTRALIDAD con respecto al año anterior.

SITUACIÓN DE MORDEDURA DE CAN CORRESPONDIENTE A LA SEMANA 26 - 2020

Establecimiento/semana:	1	2	3	4	6	7	8	9	10	11	12	13	14	16	17	18	19	21	22	23	26	TOTAL
COCACHACRA				2	3	1		1	1								1	1			1	11
ISLAY	1	1	1				1	1	2	1					1		1	1	1	1		13
MOLLENDO											5											5
PUNTA DE BOMBÓN		1	2						1			1	1	1		1						8
TOTAL	1	2	3	2	3	1	1	2	4	1	5	1	1	1	1	1	2	2	1	1	1	37



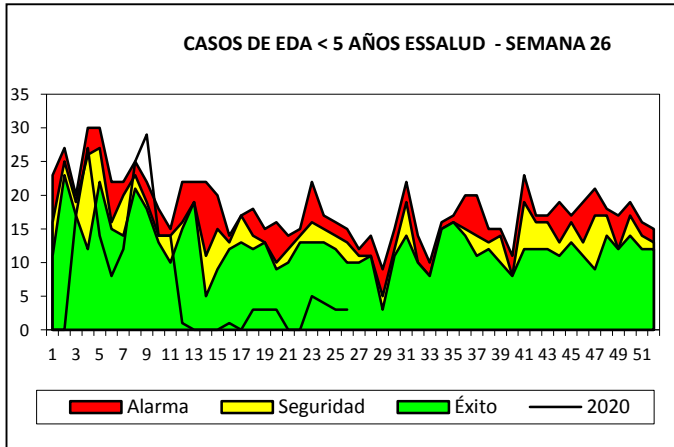
De acuerdo al canal endémico en esta SE 26 los episodios de Mordedura de can se encuentran en ZONA DE ÉXITO.



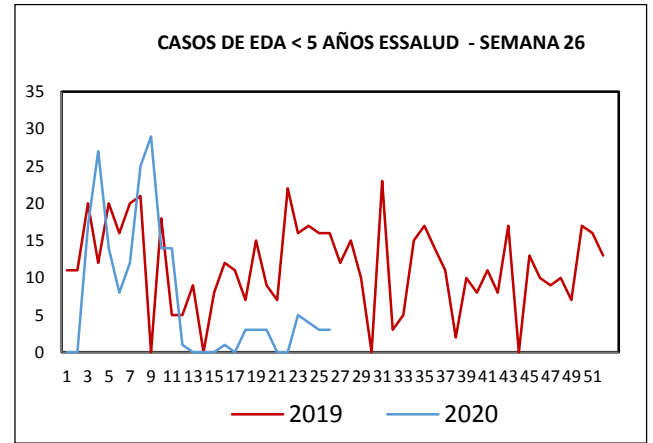
Para esta SE 26 se tiene 01 caso reportado de Mordedura de Can ; para la misma semana, el año anterior, se tuvo 1 caso. Lo que representa un ESTADO DE NEUTTALIDAD con respecto al año anterior.

**CANALES ENDÉMICOS ESSALUD
HOSPITAL MANUEL DE TORRES
MUÑOZ**

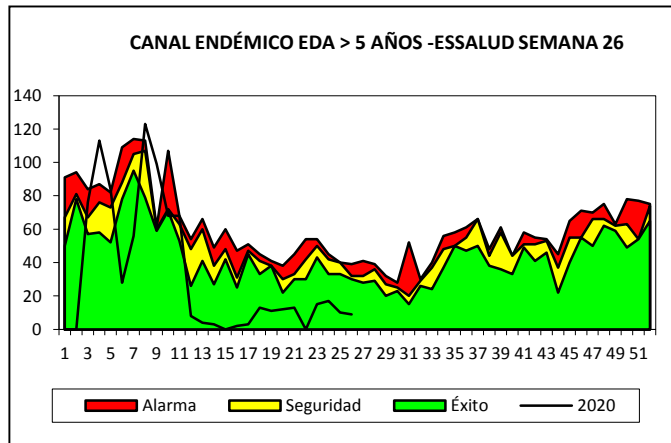
TENDENCIA Y SITUACIÓN DE EDAS CORRESPONDIENTE A LA SEMANA 26 - 2020



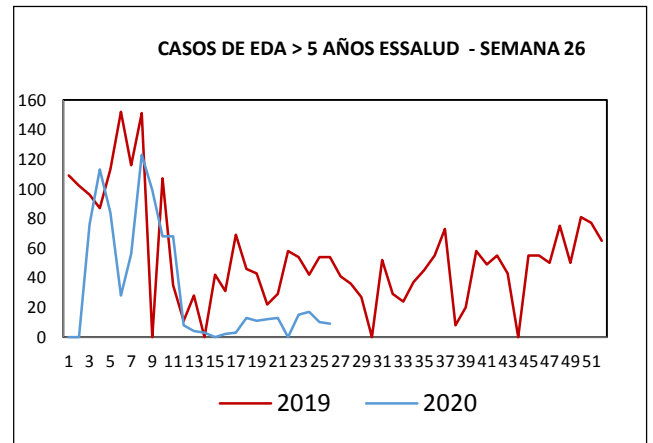
De acuerdo al canal endémico en esta SE 25 los episodios de EDAS en niños <5 años se encuentran en ZONA DE ÉXITO.



Para esta SE 25 se tienen 3 casos de EDAS Acuosa en niños <5 años, para la misma semana el año anterior se tuvieron 16 casos. Lo que representa un ESTADO DE DECREMENTO con respecto al año anterior.

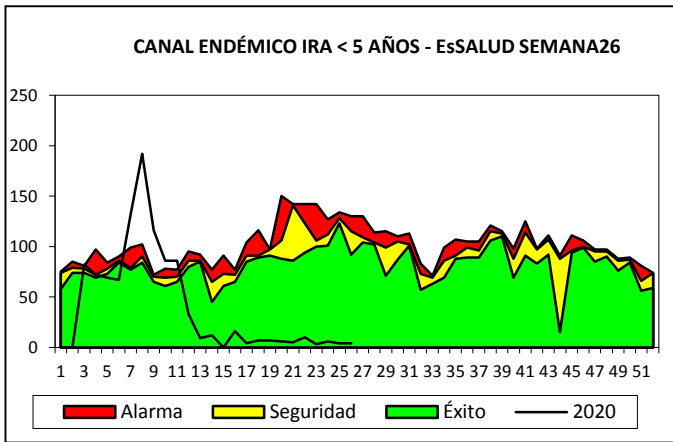


De acuerdo al canal endémico los episodios de EDA de niños > 05 años, tenemos 09 casos notificados en la SE 26, por lo que nos encontramos en ZONA DE ÉXITO.

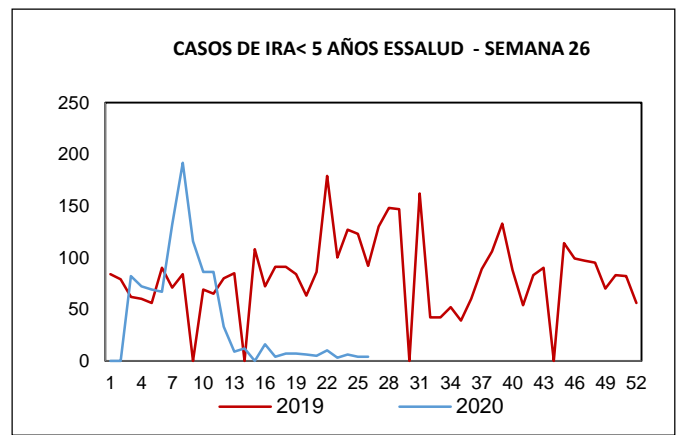


Para esta SE 26 se tienen 09 casos de EDA Acuosa en niños > 5 años, para la misma semana el año anterior se tuvieron 54 casos. Lo que representa un ESTADO DE DECREMENTO, respecto al año anterior.

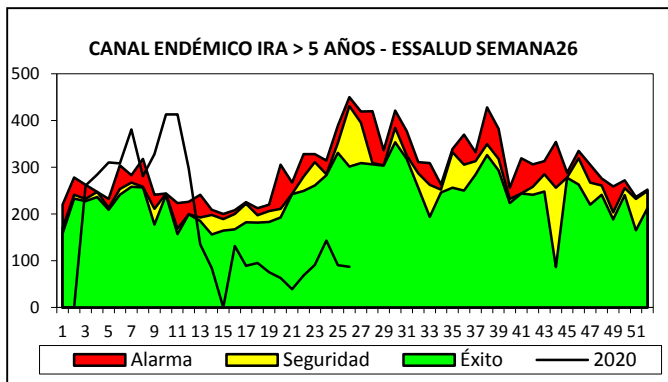
TENDENCIA Y SITUACIÓN DE IRAS CORRESPONDIENTE A LA SEMANA 26 - 2020



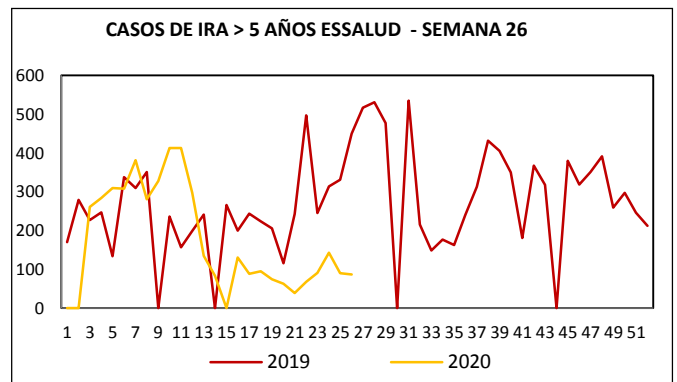
De acuerdo al canal endémico en esta SE 26 los episodios de IRAS en niños < 5 años tenemos 04 casos, y se encuentran en ZONA DE ÉXITO.



Para esta SE 26 se tienen 04 casos de IRAS en niños < 5 años, para la misma semana el año anterior se tuvieron 92 casos. Lo que representa un ESTADO DE DECREMENTO con respecto al año anterior.

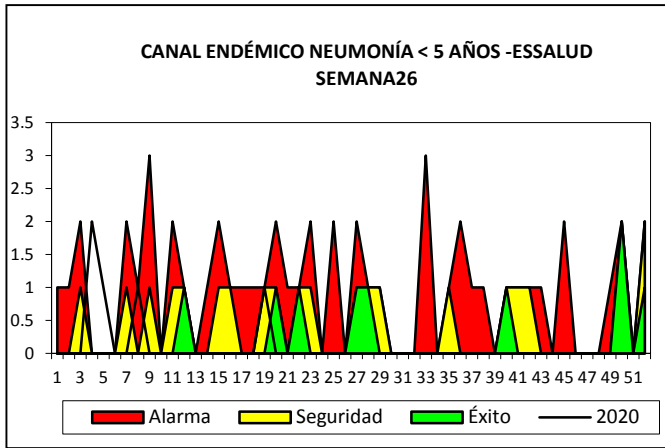


De acuerdo al canal endémico los episodios de IRAS de niños > 05 años, tenemos 87 casos notificados en la SE 26, por lo que nos encontramos en ZONA DE ÉXITO.

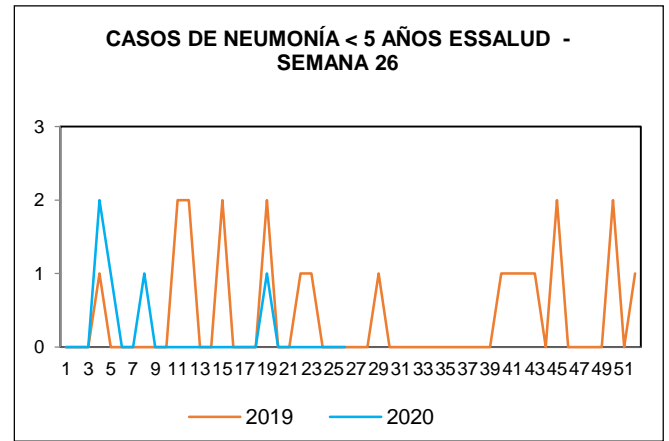


Para esta SE 26 se tienen 87 casos de IRAS en niños > 5 años, para la misma semana el año anterior se tuvieron 450 casos. Lo que representa un ESTADO DE DECREMENTO, respecto al año anterior.

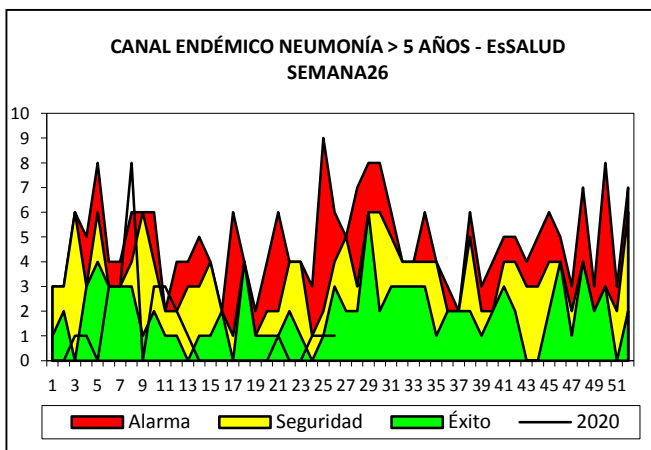
TENDENCIA Y SITUACIÓN DE NEUMONIAS CORRESPONDIENTE A LA SEMANA 26 – 2020



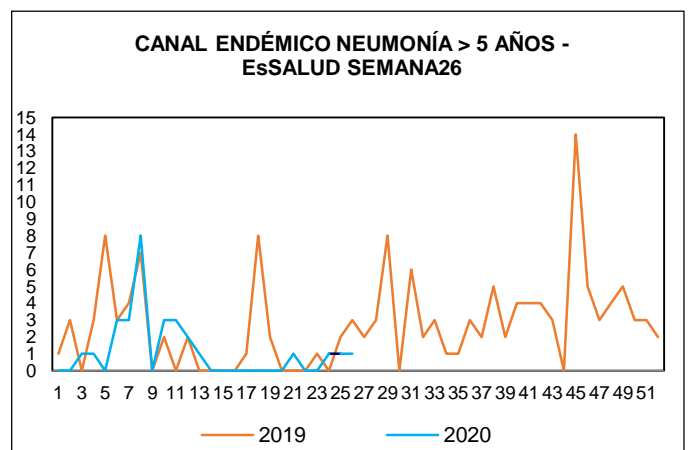
De acuerdo al canal endémico en esta SE 26 los episodios de Neumonías en niños <5 años se encuentran en ZONA DE ÉXITO.



Para esta SE 26 no se tienen casos de Neumonía en niños <5 años, para la misma semana el año anterior no se tuvieron casos. Lo que representa un ESTADO DE NEUTRALIDAD con respecto al año anterior.

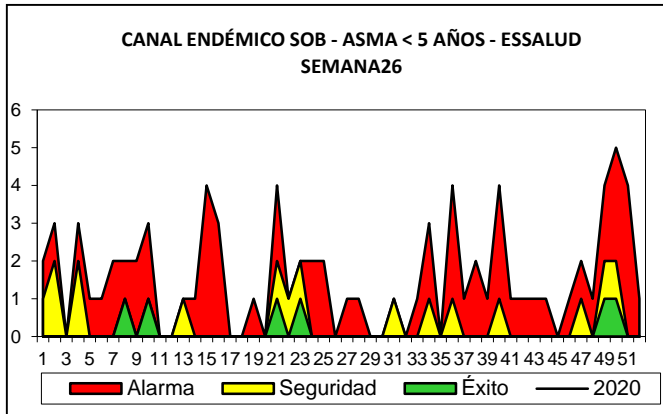


De acuerdo al canal endémico los episodios de Neumonía de niños > 05 años, tenemos 1 caso notificado en la SE 26, por lo que nos encontramos en ZONA DE ÉXITO.

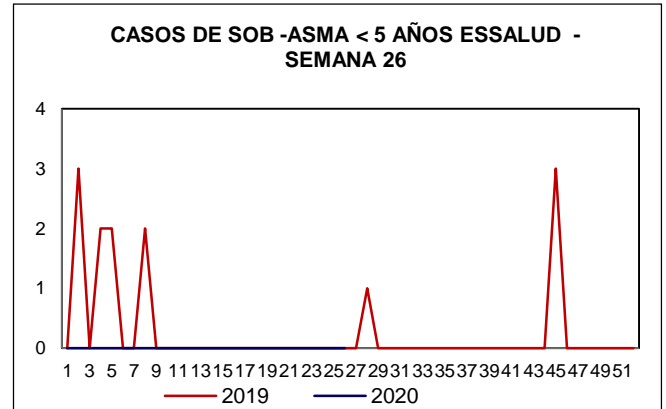


Para esta SE 26 se tiene 1 caso de Neumonía en niños > 5 años, para la misma semana el año anterior se tuvieron 03 casos. Lo que representa un ESTADO DE DECREMENTO, respecto al año anterior.

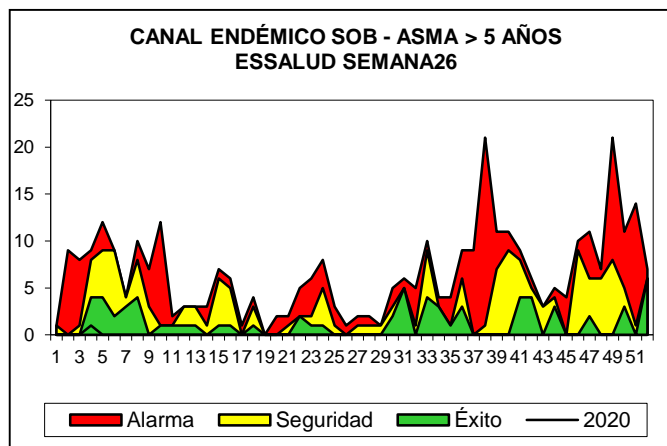
TENDENCIA Y SITUACIÓN DE SOB – ASMA CORRESPONDIENTE A LA SEMANA 26 – 2020



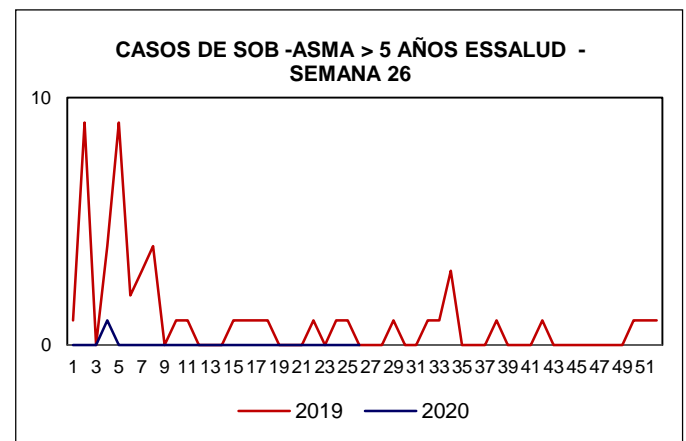
De acuerdo al canal endémico en esta SE 26 los episodios de SOB-ASMA en niños <5 años se encuentran en ZONA DE ÉXITO.



Para esta SE 26 no se tiene casos de SOB-ASMA en niños <5 años, para la misma semana el año anterior no se tuvo casos. Lo que representa un ESTADO DE NEUTRALIDAD con respecto al año anterior.



De acuerdo al canal endémico los casos de SOB-ASMA de niños > 05 años, no tenemos casos notificados en la SE 26, por lo que nos encontramos en ZONA DE ÉXITO.



Para esta SE 26 no se tienen casos de SOB-Asma DA Acuosa en niños > 5 años, para la misma semana el año anterior no se tuvo casos. Lo que representa un ESTADO DE NEUTRALIDAD, respecto al año anterior.