



# Boletín Epidemiológico de la Red de Salud Islay 2020

## SEMANA

# 32

### CONTENIDO:

Vigilancia de EDAS menores de 5 años  
Vigilancia DE EDAS mayores de 5 años  
Vigilancia DE IRAS menores de 5 años  
Vigilancia DE IRAS mayores de 5 años  
Vigilancia DE Conjuntivitis, Mordedura de araña,  
TBC

### ARTÍCULO:

**HIGIENE BUCAL CONTRA EL COVID-19**

#### DIRECCIÓN EJECUTIVA RED DE SALUD ISLAY

Md. Nestor Montesinos Ccallo  
Director Ejecutivo Red de Salud Islay

OFICINA DE PLANIFICACIÓN PRESUPUESTO Y  
DESARROLLO INSTITUCIONAL  
Psic. Anthony Valdez Chambi

EPIDEMIOLOGIA DE LA RED DE SALUD ISLAY  
Md. Marco Chunga Paiva

EQUIPO TÉCNICO DE EPIDEMIOLOGIA  
Ing. Noreyka Valenzuela Romero.  
Bach. Luis Mollinedo Arohuanca

#### BOLETÍN ELECTRÓNICO

<https://www.saludarequipa.gob.pe/redislay/epidemiologia>



## HIGIENE BUCAL CONTRA EL COVID 19.

A nivel nacional, el Hospital Regional de Lambayeque, es el único lugar donde ningún médico o personal de salud ha fallecido infectado con Coronavirus, aplican el un método que tiene resultados comprobados: el aseo bucal extremo.

Así lo sostiene el médico internista Stalin Vílchez Rivera, quien llegó a la conclusión que los pacientes se pueden recuperar si realizan un correcto aseo bucal, esto ayuda a evitar que el virus se multiplique en la persona infectada.

“Cuando nos infectamos, el virus no se mete al pulmón, eso se da al quinto día. En los primeros 5 días el virus se replica en la nariz, la boca, la garganta, y en ese tiempo debemos desinfectarnos, extremar el aseo oral, y no perder el tiempo preocupándonos en medicamentos que no tienen éxito”, señaló.

El médico señaló que, tras evaluar pacientes con Covid -19, comprobó que las personas que no cumplían las recomendaciones fallecían y las que sí lo hacían eran dados de alta. Esto lo plasmó en una investigación que ha enviado a una revista científica.

“Tuve dos pacientes. Una señora diabética y otra sin factores de riesgo. A ambas les expliqué y le entregué a cada una un enjuague bucal, cepillo de dientes y pasta dental. A los dos días regresé y a la diabética la encontré mejor y fue dada de alta. En cambio , la otra señora no se cuidó, no hizo caso y falleció. Ahora tenemos pacientes ancianos que se recuperan por extremar el aseo”, indicó.

Incluso, el médico internista compartió su peculiar método para prevenir el Covid -19. “Yo me cepillo y luego con yonque o cañazo hago mi enjuague bucal, y después lo boto, no lo tomo, no tiene sentido adentro como sí afuera, los antisépticos actúan al inicio”, acotó.

Por tal motivo, el galeno sostiene que el Ministerio de Salud, debería incluir el aseo bucal en los protocolos para el tratamiento del Covid -19. “Cuando yo no estoy de guardia, el médico que sigue, si quiere lo continúa, porque no está en ningún protocolo, hasta ahora, lo demostrado por microscopía electrónica que puede matar al virus, es el aseo”.

Desde que empezó la pandemia, Vílchez Rivera atiende a pacientes severos y graves en el Servicio de Emergencia Covid del HRL. Además, demuestra su vocación de servicio y espíritu humanitario atendiendo a pacientes a través de su Whatsapp. Es por ello que cuestiona a los médicos que por radio o televisión recetan fármacos que pueden generar reacciones adversas a las personas.

“Lo que estoy notando es que la gente está muriendo por los fármacos, se automedican sin razón y mueren por arritmia, trombosis, infartos. Cuando son casos leves es contraindicado los fármacos. Los corticoides yo sí los uso pero solo en pacientes graves. Cada caso es diferente. La Ivermectina y la Azitromicina no logran acabar con el virus ni reducir las muertes, en cambio con el aseo sí”, dijo.

## TENDENCIA Y SITUACIÓN DE EDAS CORRESPONDIENTE A LA SEMANA 32-2020

CUADRO N° 1																														
EDAS EN MENORES DE 5 AÑOS POR SEMANAS Y MESES - RED DE SALUD ISLAY 2020																														
SEMANAS	ENERO					FEBRERO					MARZO					ABRIL					MAYO					JUNIO				
	1	2	3	4	5	6	7	8	9	10	11	12	13	14	15	16	17	18	19	20	21	22	23	24	25	26				
EDA ACUOSA	6	7	22	11	11	17	10	9	7	9	7	3	2	0	0	1	0	2	1	1	2	1	0	0	0	1				
EDA DISENTERICA	0	0	0	0	0	0	0	0	0	0	0	0	0	0	0	0	0	0	0	0	0	0	0	0	0	0				
HOSPITALIZADOS	0	0	0	0	0	0	0	0	0	0	0	0	0	0	0	0	0	0	0	0	0	0	0	0	0	0				
FALLECIDOS	0	0	0	0	0	0	0	0	0	0	0	0	0	0	0	0	0	0	0	0	0	0	0	0	0	1				

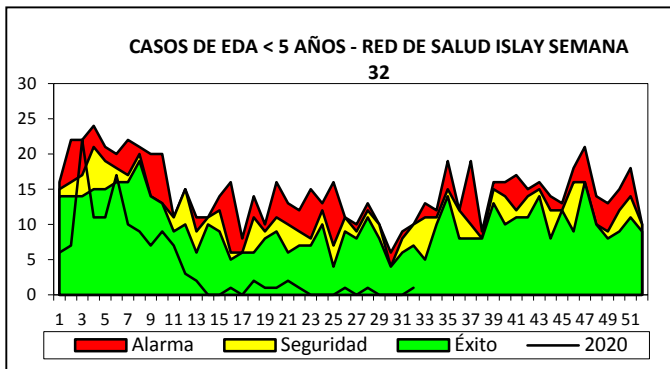
CUADRO N° 2																										TOTAL				
EDAS EN MENORES DE 5 AÑOS POR SEMANAS Y MESES - RED DE SALUD ISLAY 2019																														
SEMANAS	JULIO					AGOSTO					SEPTIEMBRE					OCTUBRE					NOVIEMBRE					DICIEMBRE				
	27	28	29	30	31	32	33	34	35	36	37	38	39	40	41	42	43	44	45	46	47	48	49	50	51	52				
EDA ACUOSA	0	1	0	0	1																						132			
EDA DISENTERICA	0	0	0	0	0																						0			
HOSPITALIZADO S	0	0	0	0	0																						0			
FALLECIDOS	0	0	0	0	0																						0			

### **FUENTE: COVE, REGISTRO SEMANAL**

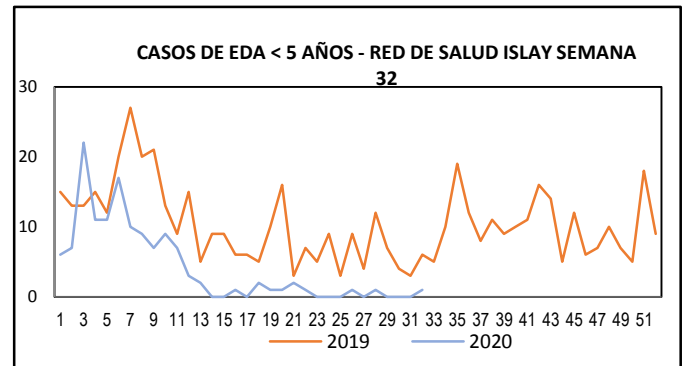
En la Semana Epidemiológica 32, no se notificó casos de EDA Acuosa, en niños <5años, encontrándose en estado de NEUTRALIDAD con respecto a la semana anterior. En la Red de Salud Islay, hasta la Semana epidemiológica 31 se han notificado 131 episodios de EDA Acuosa y 0 episodios de EDA disintérica.

CASOS DE EDAS SEGÚN TIPO DE DIAGNÓSTICO POR DISTRITOS – RED DE SAUD ISLAY 2020														
DISTRITOS	CASOS DE LA SEMANA 32				32 ACUMULADO A LA S.E. 32				EDA SEMANAL		TOTAL EDAS ACUMULADAS			
	EDA ACUOSA		EDA DISENTERICA		EDA ACUOSA		EDA DISENTERICA		<5	>5	MENORES DE 5 AÑOS		MAYORES DE 5 AÑOS	
	<5	>5	<5	>5	<5	>5	<5	>5	TASA* 1000	TASA* 10000	CANT	TASA* 1000	CANT	TASA* 10000
Cocachacra	0	1	0	0	37	97	0	0	0.0	13.5	37	62.2	97	1306.0
Islay	0	0	0	0	16	42	0	0	0.0	0.0	16	35.2	42	626.7
Mollendo	1	1	0	0	31	107	0	5	0.5	4.6	31	14.8	112	520.7
Mejía	0	0	0	0	6	30	0	0	0.0	0.0	6	77.9	30	2884.6
Punta de Bombón	0	0	0	0	15	39	0	0	0.0	0.0	15	28.6	39	624.6
Deán Valdivia	0	0	0	0	21	26	0	0	0.0	0.0	21	38.0	26	412.6
<b>TOTAL</b>	<b>1</b>	<b>2</b>	<b>0</b>	<b>0</b>	<b>126</b>	<b>341</b>	<b>0</b>	<b>5</b>	<b>0.2</b>	<b>4.1</b>	<b>126</b>	<b>29.3</b>	<b>346</b>	<b>702.9</b>

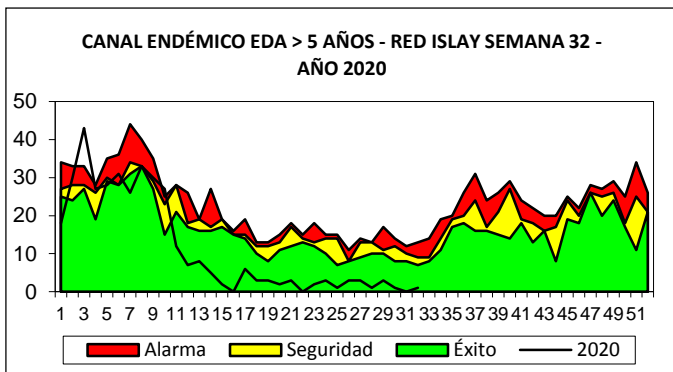
**TENDENCIA Y SITUACIÓN DE EDAS CORRESPONDIENTE A LA SEMANA 32 – 2020.**



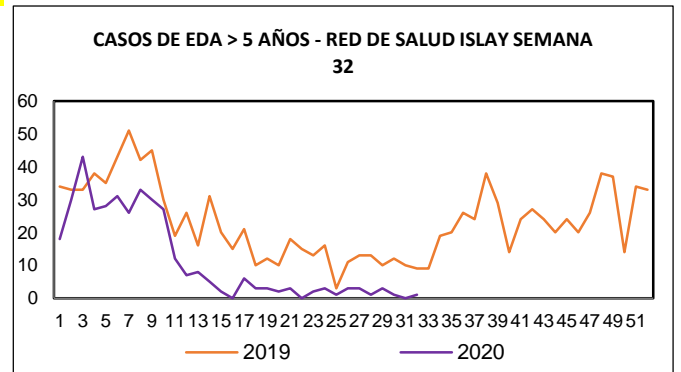
De acuerdo al canal endémico en esta SE 31 los episodios de EDAS en niños <5 años se encuentran en ZONA DE ÉXITO.



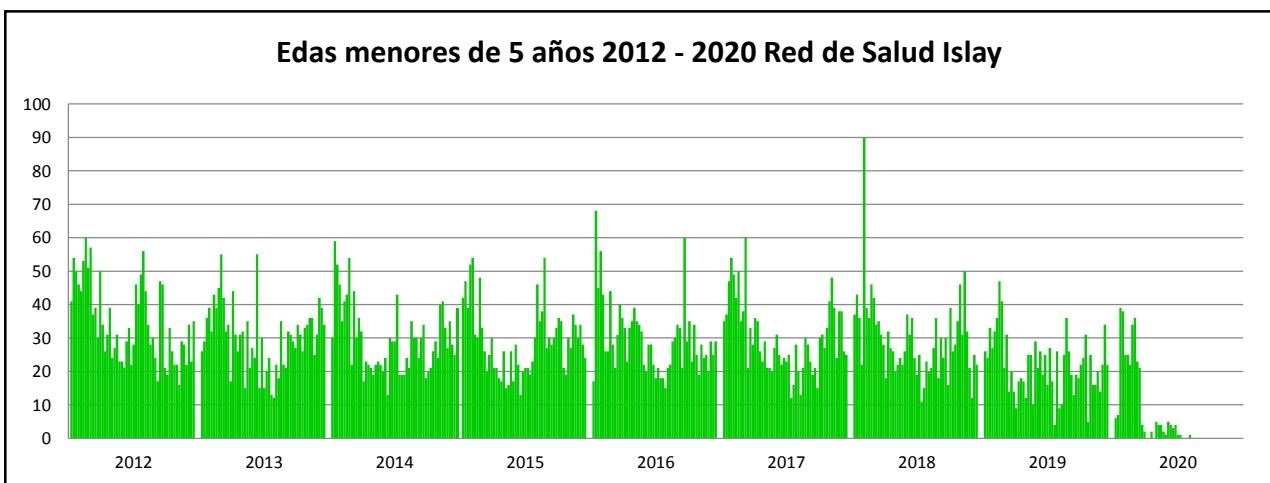
Para esta SE 30 se tienen 01 caso de EDA Acuosa en niños <5 años, para esta misma semana el año anterior se tuvieron 06 casos. Lo que representa un ESTADO DE DECREMENTO con respecto al año anterior.



De acuerdo al canal endémico los episodios de EDA de niños > 05 años, tenemos 01 caso notificados en la SE 32, por lo que nos encontramos en ZONA DE ÉXITO.



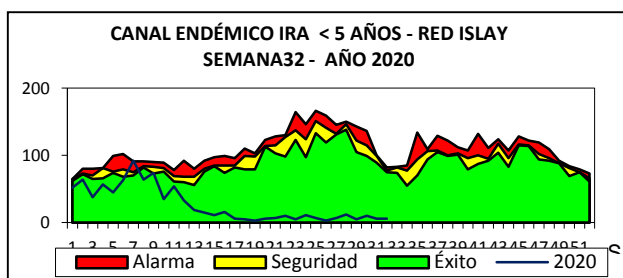
Para esta SE 32 no se tienen casos de EDA Acuosa en niños > 5 años, para la misma semana el año anterior se tuvieron 09 casos. Lo que representa un ESTADO DE DECREMENTO, respecto al año anterior.



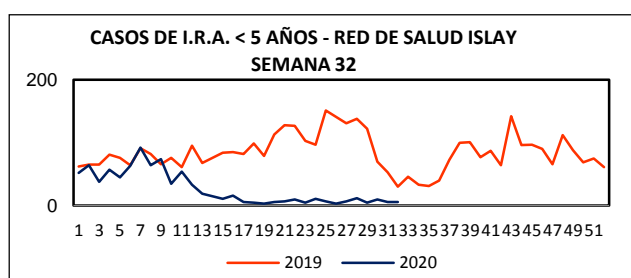
## TENDENCIA Y SITUACIÓN DE IRAS CORRESPONDIENTE A LA SEMANA 32 – 2020

CASOS DE IRAS EN MENORES Y MAYORES DE 5 AÑOS SEGÚN DISTRITOS- RED DE SALUD ISLAY 2020											
DISTRITO	POBLACIÓN <	POBLACIÓN >	CASOS DE LA SEMANA 32				ACUMULADO A LA S.E. 32				TASA TOTAL ACUMULADA *10000
			IRAS MENORES 5 AÑOS		IRAS MAYORES 5		IRAS MENORES 5 AÑOS		IRAS MAYORES 5		
			CANT	TASA* 1000	CANT	TASA* 1000	CANT	TASA* 1000	CANT	TASA* 1000	
Cocachacra	595	7427	1	1.68	20	2.69	228	383.19	697	93.85	1153.08
Islay	455	6702	2	4.40	102	15.22	150	329.67	442	65.95	827.16
Mollendo	2100	21510	0	0.00	43	2.00	158	75.24	961	44.68	473.95
Mejía	77	1040	1	12.99	4	3.85	6	77.92	72	69.23	698.30
Punta de Bombón	525	6244	1	1.90	62	9.93	184	350.48	866	138.69	1551.19
Deán Valdivia	553	6301	1	1.81	15	2.38	115	207.96	383	60.78	726.58
<b>TOTAL</b>	<b>4305</b>	<b>49224</b>	<b>6</b>	<b>1.39</b>	<b>246</b>	<b>5.00</b>	<b>841</b>	<b>195.35</b>	<b>3421</b>	<b>69.50</b>	<b>796.20</b>

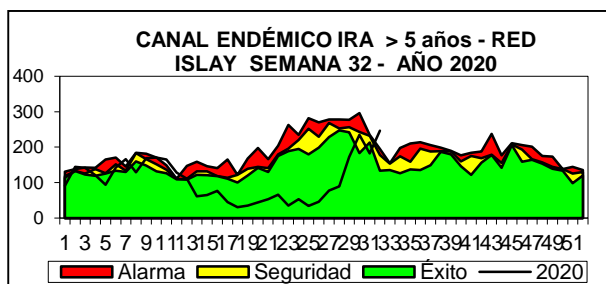
Hasta la Semana epidemiológica 32, el acumulado de casos de IRAS en niños <5 años es de 841 casos, con una incidencia acumulada de 195.35 niños afectados por cada 1000 niños <5 años y el acumulado de casos de IRAS en niños > 5 años es de 3421, con una incidencia acumulada de 69.50 niños afectados por cada 1000 niños >5 años. Los distritos más afectados en esta semana de IRAS en niños <5 años es: Islay, Cocachacra, Mejía, Punta de Bombón y Dean Valdivia. En cuanto a los distritos más afectados de IRAS en niños > 5 años son: Islay, Punta de Bombón, Mollendo, Cocachacra, Dean Valdivia y Mejía.



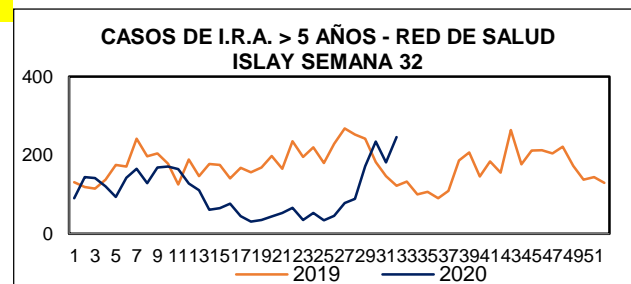
De acuerdo al canal endémico los episodios de IRA de niños < 05 años, tenemos 06 casos notificados en la SE 32, encontrándonos en ZONA DE ÉXITO



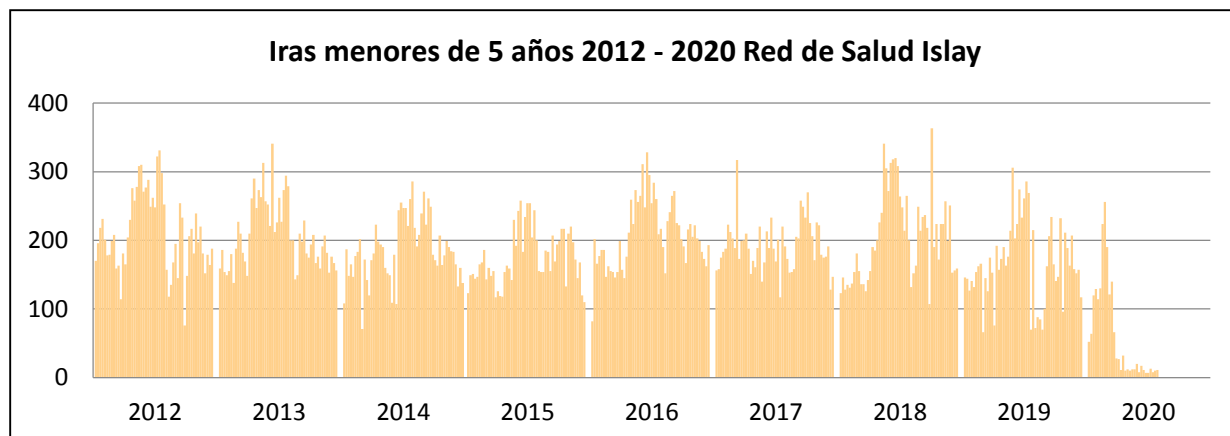
Para esta SE 32 se tienen 06 casos de IRAS en niños <5 años, para la misma semana el año anterior se tuvieron 30 casos. Lo que representa un ESTADO DE DECREMENTO con respecto al año anterior.



De acuerdo al canal endémico los episodios de IRA de niños > 05 años, tenemos 246 casos notificados en la SE 32, por lo que nos encontramos en ZONA DE EPIDEMIA.



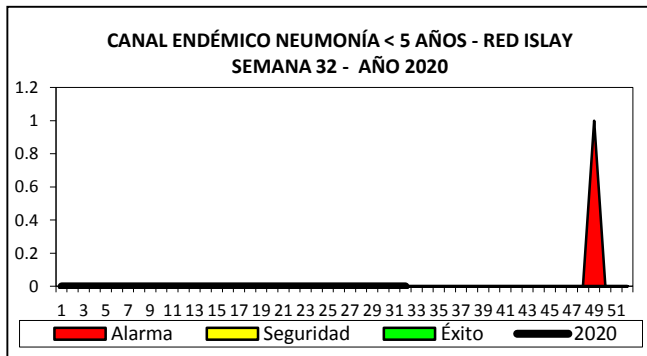
Para esta SE 32 se tienen 246 casos de IRA en niños > 5 años, para la misma semana el año anterior se tuvieron 122 casos. Lo que representa un ESTADO DE INCREMENTO, respecto al año anterior.



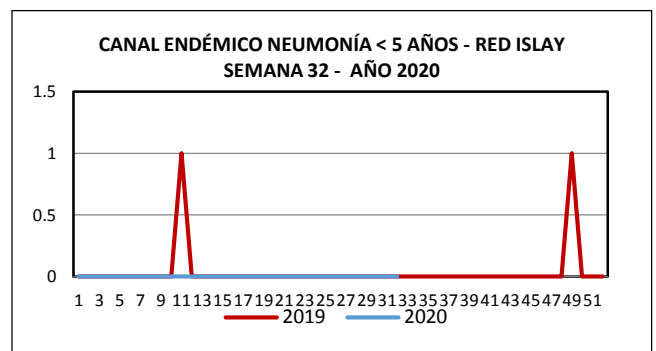
## TENDENCIA Y SITUACIÓN DE NEUMONÍAS A LA SEMANA 32 – 2020.

CASOS DE NEUMONÍAS EN MENORES Y MAYORES DE 5 AÑOS SEGÚN DISTRITOS- RED DE SALUD ISLAY 2020

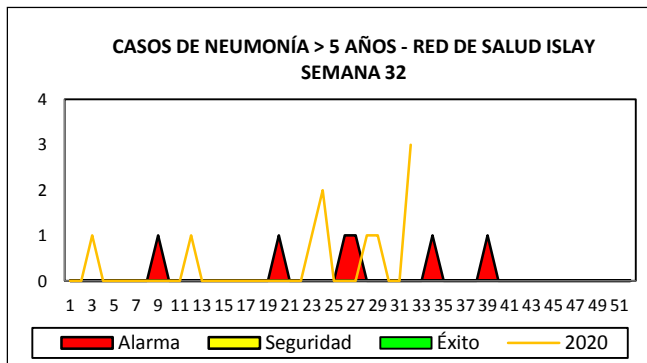
DISTRITO	POBLACIÓN <5 AÑOS	POBLACIÓN >5 AÑOS	CASOS DE LA SEMANA 31				ACUMULADO A LA S.E. 31				TASA TOTAL ACUMULADA *10000
			NEUMONIA MENORES 5 AÑOS		NEUMONÍA MAYORES 5		MENORES 5 AÑOS		NEUMONÍA MAYORES 5		
			CANT	TASA* 1000	CANT	TASA* 1000	CANT	TASA* 1000	CANT	TASA* 1000	
Cocachacra	595	7427	0	0.00	0	0.00	0	0.00	1	0.13	1.25
Islay	455	6702	0	0.00	0	0.00	0	0.00	0	0.00	0.00
Mollendo	2100	21510	0	0.00	0	0.00	0	0.00	3	0.14	1.27
Mejía	77	1040	0	0.00	0	0.00	0	0.00	0	0.00	0.00
Punta de Bombón	525	6244	0	0.00	0	0.00	0	0.00	2	0.32	2.95
Deán Valdivia	553	6301	0	0.00	0	0.00	0	0.00	1	0.16	1.46
<b>TOTAL</b>	<b>4305</b>	<b>49224</b>	<b>0</b>	<b>0.00</b>	<b>0</b>	<b>0.00</b>	<b>0</b>	<b>0.00</b>	<b>7</b>	<b>0.14</b>	<b>1.31</b>



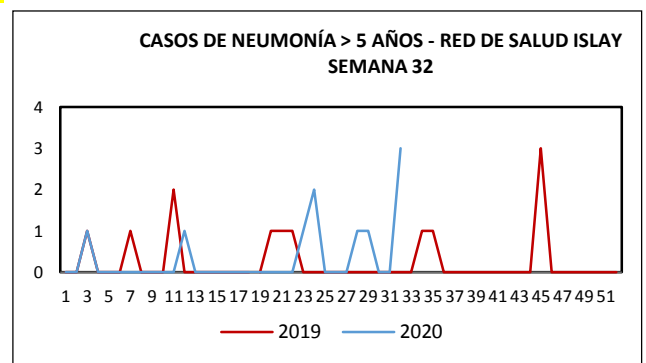
De acuerdo al canal endémico en esta SE 32 los episodios de NEUMONÍAS en niños <5 años se encuentran en ZONA DE ÉXITO.



Para esta SE 32 no se tienen casos de Neumonía en niños <5 años, para la misma semana el año anterior no se tuvieron casos. Lo que representa un ESTADO DE NEUTRALIDAD con respecto al año anterior.



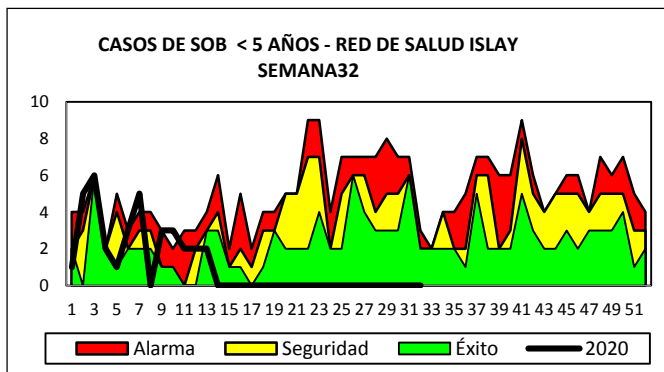
De acuerdo al canal endémico los episodios de Neumonía en niños > 05 años, tenemos casos notificados en la SE 32, por lo que nos encontramos en ZONA DE SEGURIDAD.



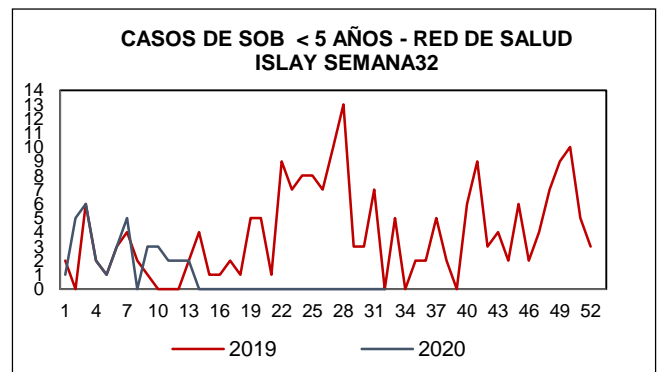
Para esta SE 32 se tienen 03 casos de Neumonía en niños > 5 años, para la misma semana el año anterior no se tuvo casos. Lo que representa un ESTADO DE INCREMENTO, respecto al año anterior.

## SITUACIÓN DE SOB-ASMA CORRESPONDIENTE A LA SEMANA 32 – 2020

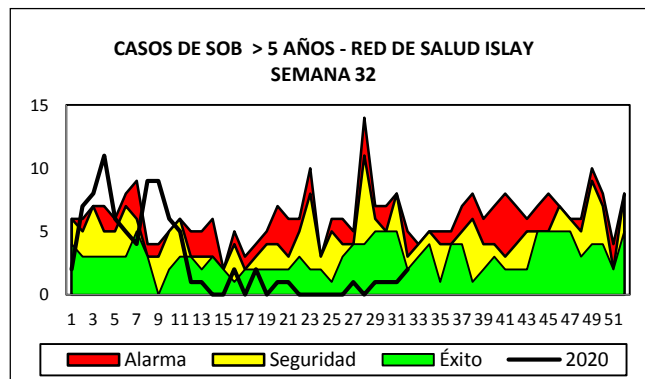
CASOS DE SOBA - ASMA EN MENORES Y MAYORES DE 5 AÑOS SEGÚN DISTRITOS- RED DE SALUD ISLAY 2020											
DISTRITO	POBLACIÓN <	POBLACIÓN >	CASOS DE LA SEMANA 32				ACUMULADO A LA S.E. 32				TASA TOTAL ACUMULADA *10000
			SOBA ASMA MENORES 5 AÑOS		SOBA ASMA MAYORES 5		SOBA ASMA MENORES 5 AÑOS		SOBA ASMA MAYORES 5		
			CANT	TASA* 1000	CANT	TASA* 1000	CANT	TASA* 1000	CANT	TASA* 1000	
Cocachacra	595	7427	0	0.00	0	0.00	12	20.17	35	4.71	58.59
Islay	455	6702	0	0.00	0	0.00	0	0.00	0	0.00	0.00
Mollendo	2100	21510	0	0.00	0	0.00	23	10.95	47	2.19	29.65
Mejía	77	1040	0	0.00	0	0.00	0	0.00	0	0.00	0.00
Punta de Bom	525	12202	0	0.00	2	0.16	0	0.00	4	0.33	3.14
Deán Valdivia	553	6301	0	0.00	0	0.00	0	0.00	0	0.00	0.00
TOTAL	4305	55182	0	0.00	2	0.04	35	8.13	86	1.56	20.34



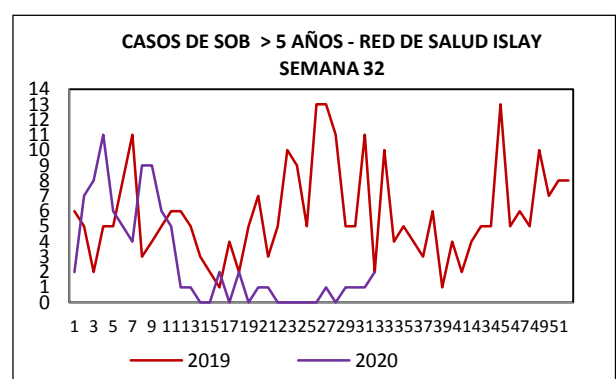
De acuerdo al canal endémico en esta SE 32 los episodios de SOB Asma en niños <5 años se encuentran en ZONA DE ÉXITO.



Para esta SE 32 no se tienen casos de SOB-ASMA en niños <5 años, para la misma semana el año anterior no se tuvieron casos. Lo que representa un ESTADO DE NEUTRALIDAD con respecto al año anterior.



De acuerdo al canal endémico los episodios de SOB-Asma de niños > 05 años, tenemos 2 casos notificado en la SE 32, por lo que nos encontramos en ZONA DE ÉXITO.

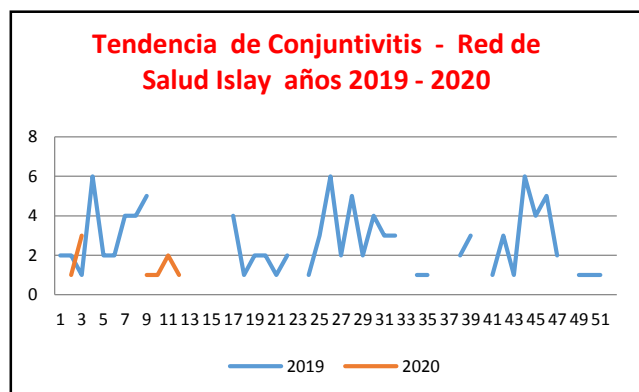
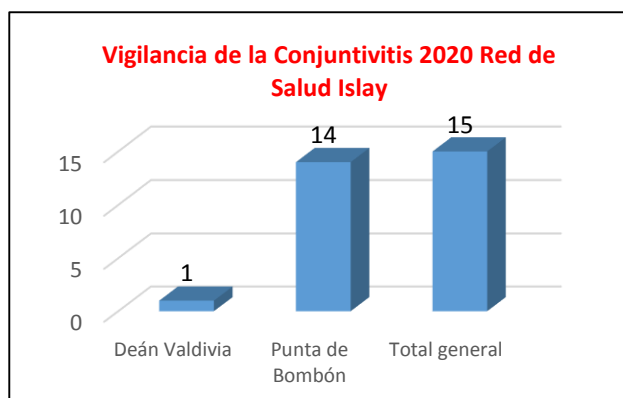


Para esta SE 32 se tiene 2 casos de SOB-Asma en niños > 5 años, para la misma semana el año anterior se tuvieron 2 casos. Lo que representa un ESTADO DE NEUTRALIDAD, respecto al año anterior.

## SITUACIÓN DE LA CONJUNTIVITIS CORRESPONDIENTE A LA SEMANA 32 -2020

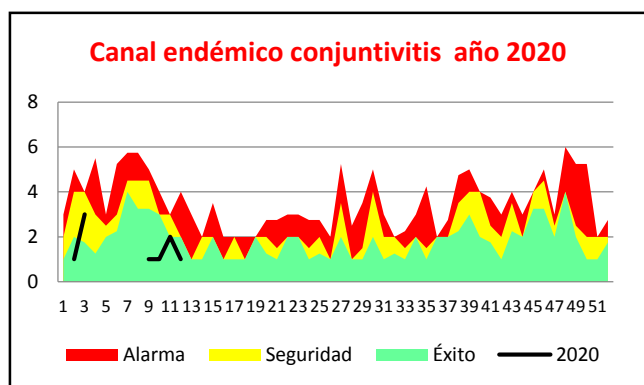
	SEMANAS																					
DISTRITO	1	2	3	4	5	6	7	8	9	10	11	12	13	14	15	16	18	19	20	21	22	
Cocachacra	0	0	0	0	0	0	0	0	0	0	0	0	0	0	0	0	0	0	0	0	0	
Deán Valdivia	0	0	0	0	0	1	0	0	0	0	0	0	0	0	0	0	0	0	0	0	0	
Islay	0	0	0	0	0	0	0	0	0	0	0	0	0	0	0	0	0	0	0	0	0	
Mollendo	0	0	0	0	0	0	0	0	0	0	0	0	0	0	0	0	0	0	0	0	0	
Punta de Bombón	0	1	3	0	0	3	0	0	1	1	2	1	0	0	0	0	0	0	1	0	0	
<b>Total general</b>	0	1	3	0	0	4	0	0	1	1	2	1	0	0	0	0	0	0	1	0	0	

DISTRITO	26	30	31	32	34	35	38	39	40	41	42	43	44	45	46	47	48	49	50	51	52	Total general
Cocachacra	0	0	0	0																		0
Deán Valdivia	0	0	0	0																		1
Islay	0	0	0	0																		0
Mollendo	0	0	0	0																		0
Punta de Bombón	0	0	0	1																		14
<b>Total general</b>	0	0	0	1																		15

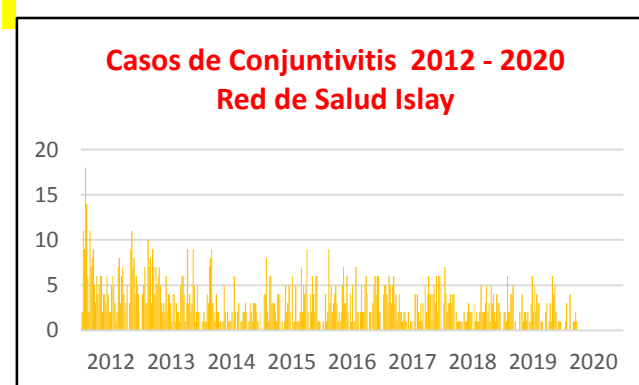


De acuerdo al canal endémico en esta SE 32 los episodios de Conjuntivitis se encuentran en ZONA DE ÉXITO.

Para esta SE 32 se ha reportado 01 caso de Conjuntivitis, para la misma semana el año anterior se tuvo 03 casos. Lo que representa un ESTADO DE DECREMENTO con respecto al año anterior.



De acuerdo al canal endémico de los episodios de Conjuntivitis no tenemos casos notificados en la SE 32, por lo que nos encontramos en ZONA DE ÉXITO.



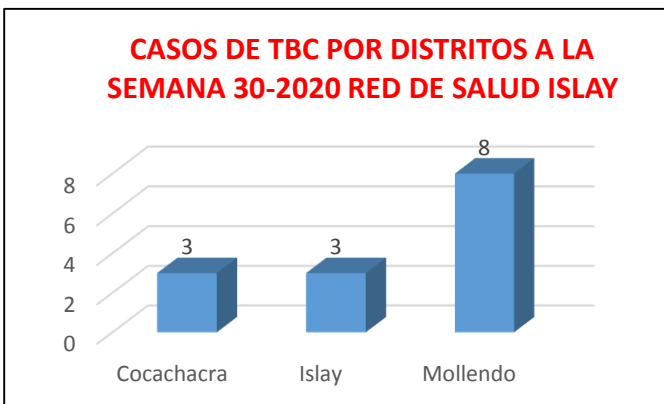
Para esta SE 32 se tienen 01 caso de Conjuntivitis, para la misma semana el año anterior se tuvieron 03 caso, considerándolo como estado de DECREMENTO.



**SITUACIÓN DE TUBERCULOSIS CORRESPONDIENTE A LA SEMANA 32 - 2020**

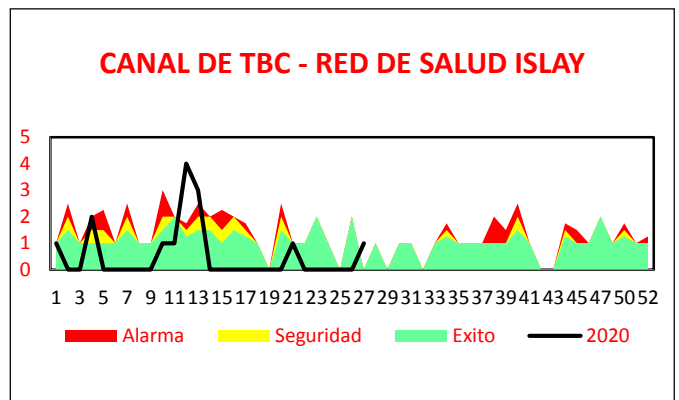
AÑO 2020	SEMANA								
DISTRITO	1	4	10	11	12	13	21	27	Total
Cocachacra			1			2			3
Islay	1						1	1	3
Mollendo		2		1	4	1			8
<b>Total</b>	<b>1</b>	<b>2</b>	<b>1</b>	<b>1</b>	<b>4</b>	<b>3</b>	<b>1</b>	<b>1</b>	<b>14</b>

**CASOS DE TBC POR DISTRITOS A LA SEMANA 30-2020 RED DE SALUD ISLAY**



De acuerdo al canal endémico en esta SE 32 los episodios de TBC se encuentran en ZONA DE ÉXITO.

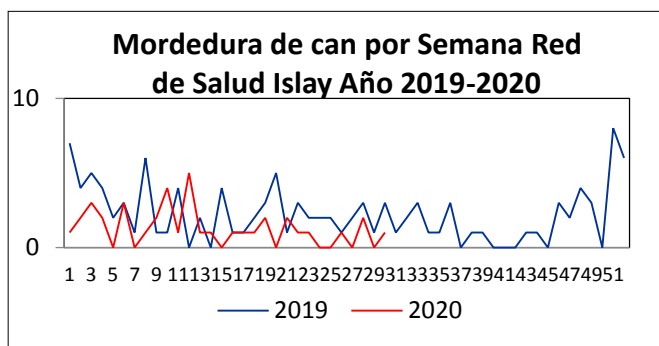
**CANAL DE TBC - RED DE SALUD ISLAY**



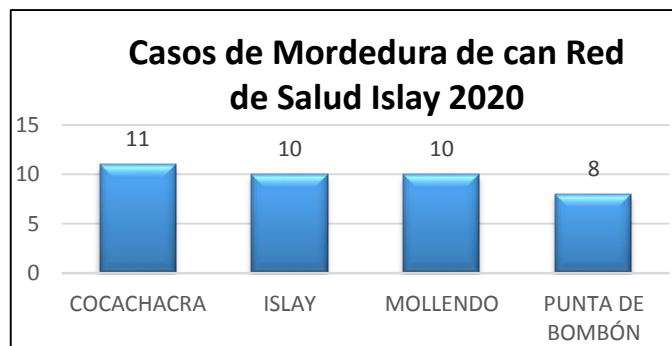
Para esta SE 32 no se tienen casos reportados de TBC para la misma semana el año anterior no se tuvieron casos. Lo que representa un ESTADO DE NEUTRALIDAD con respecto al año anterior.

## SITUACIÓN DE MORDEDURA DE CAN CORRESPONDIENTE A LA SEMANA 32 - 2020

DISTRITO	1	2	3	4	6	8	9	10	11	12	13	14	16	17	18	19	21	22	23	26	28	30	Total general	
COCACHACRA				2	3		1	1								1	1			1	1		11	
ISLAY	1	1	1			1	1		1							1	1	1	1				10	
MOLLENDO								2		5					1							1	1	10
PUNTA DE BOMBÓN		1	2					1			1	1	1		1									8
<b>Total general</b>	<b>1</b>	<b>2</b>	<b>3</b>	<b>2</b>	<b>3</b>	<b>1</b>	<b>2</b>	<b>4</b>	<b>1</b>	<b>5</b>	<b>1</b>	<b>1</b>	<b>1</b>	<b>1</b>	<b>1</b>	<b>2</b>	<b>2</b>	<b>1</b>	<b>1</b>	<b>1</b>	<b>2</b>	<b>1</b>	<b>39</b>	



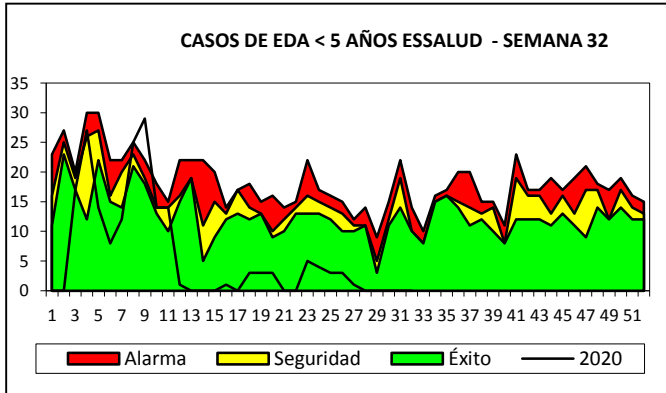
De acuerdo al canal endémico en esta SE 32 los episodios de Mordedura de can se encuentran en ZONA DE ÉXITO.



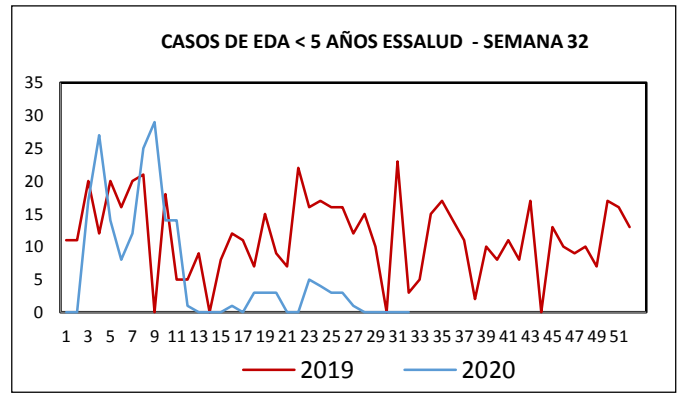
Para esta SE 32 no se registraron casos de Mordedura de Can ; para la misma semana, el año anterior, se tuvieron 02 casos. Lo que representa un ESTADO DE NEUTRALIDAD con respecto al año anterior.

**CANALES ENDÉMICOS ESSALUD  
HOSPITAL MANUEL DE TORRES  
MUÑOZ**

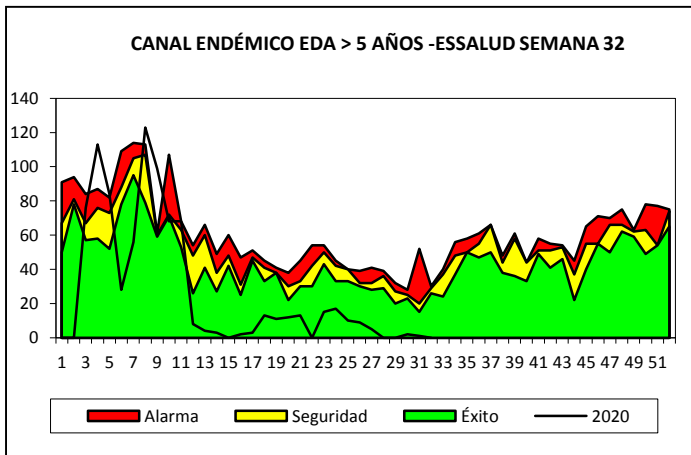
**TENDENCIA Y SITUACIÓN DE EDAS CORRESPONDIENTE A LA SEMANA 32 - 2020**



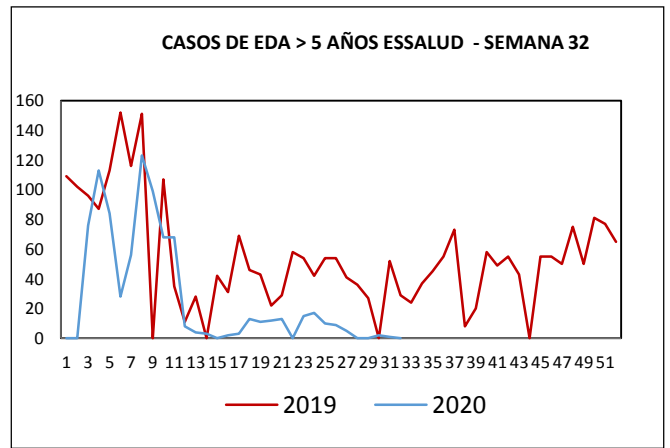
De acuerdo al canal endémico en esta SE 32 los episodios de EDAS en niños <5 años se encuentran en ZONA DE ÉXITO.



Para esta SE 32 no se tienen casos de EDAS Acuosa en niños <5 años, para la misma semana el año anterior se tuvieron 3 casos. Lo que representa un ESTADO DE DECREMENTO con respecto al año anterior.

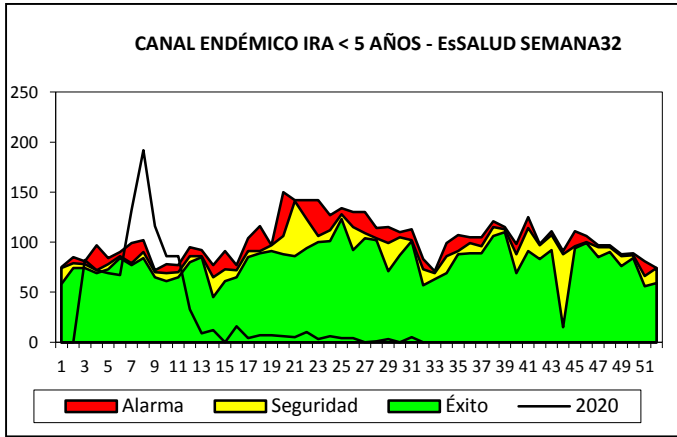


De acuerdo al canal endémico los episodios de EDA de niños > 05 años, no tenemos casos notificados en la SE 32, por lo que nos encontramos en ZONA DE ÉXITO.

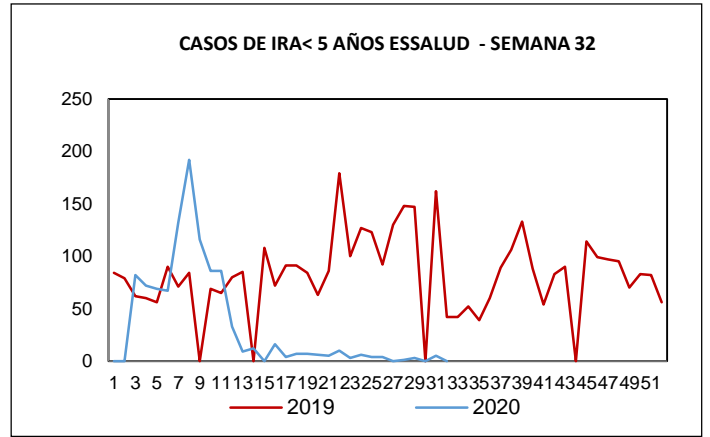


Para esta SE 32 se tienen 01 caso de EDA Acuosa en niños > 5 años, para la misma semana el año anterior no se tuvieron 29 casos. Lo que representa un ESTADO DE DECREMENTO, respecto al año anterior.

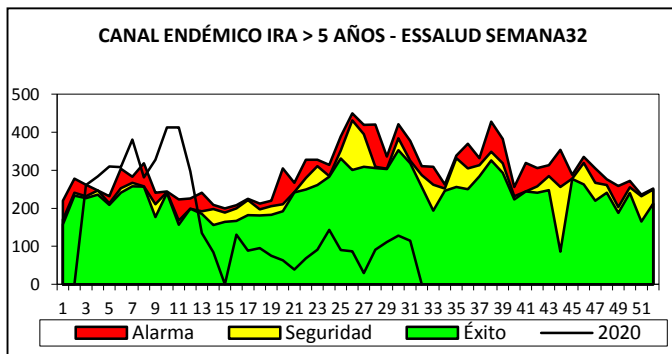
## TENDENCIA Y SITUACIÓN DE IRAS CORRESPONDIENTE A LA SEMANA 32 - 2020



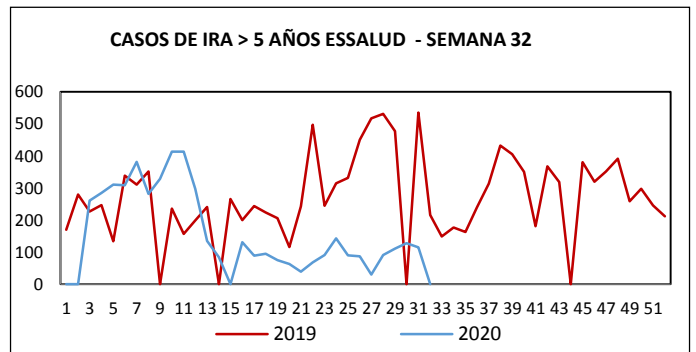
De acuerdo al canal endémico en esta SE 32 los episodios de IRAS en niños <5 años no se tienen casos, encontrándose en ZONA DE ÉXITO.



Para esta SE 32 se tienen 05 casos de IRAS en niños <5 años, para la misma semana el año anterior se tuvieron 42 casos. Lo que representa un ESTADO DE DECREMENTO con respecto al año anterior.

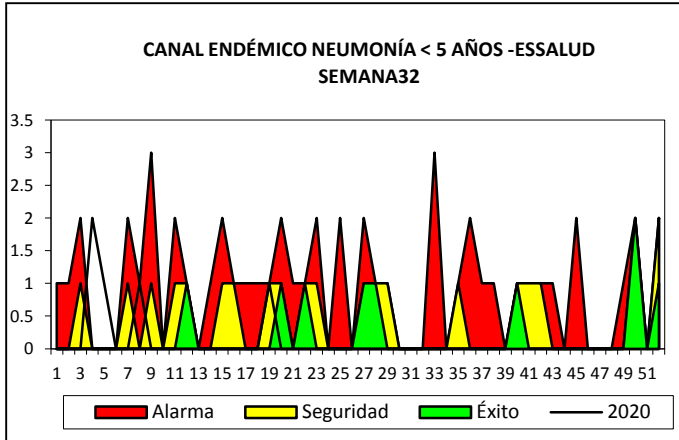


De acuerdo al canal endémico los episodios de IRAS de niños > 05 años, tenemos 115 casos notificados en la SE 32, por lo que nos encontramos en ZONA DE ÉXITO.

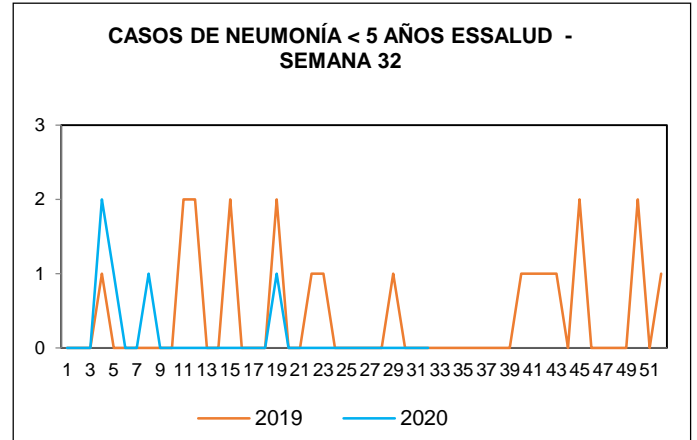


Para esta SE 32 se tienen 115 casos de IRAS en niños > 5 años, para la misma semana el año anterior se tuvieron 216 casos. Lo que representa un ESTADO DE DECREMENTO, respecto al año anterior.

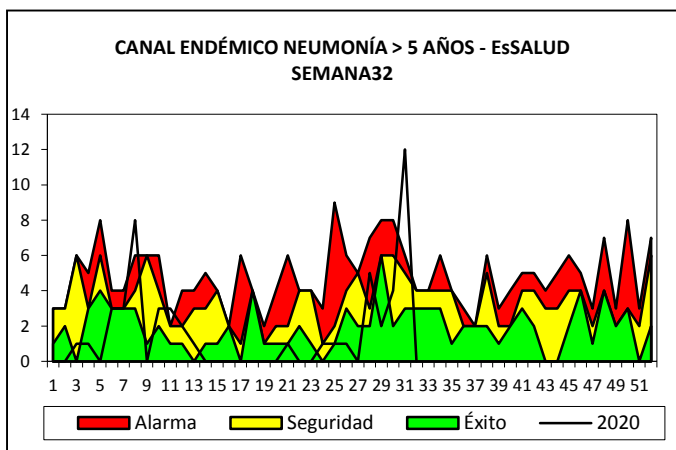
## TENDENCIA Y SITUACIÓN DE NEUMONIAS CORRESPONDIENTE A LA SEMANA 32 – 2020



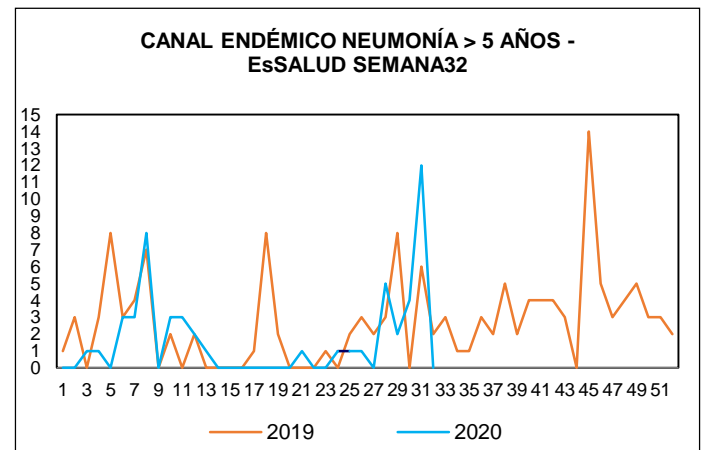
De acuerdo al canal endémico en esta SE 32 los episodios de Neumonías en niños < 5 años se encuentran en ZONA DE ÉXITO.



Para esta SE 32 no se tienen casos de Neumonía en niños < 5 años, para la misma semana el año anterior no se tuvo casos. Lo que representa un ESTADO DE NEUTRALIDAD con respecto al año anterior.

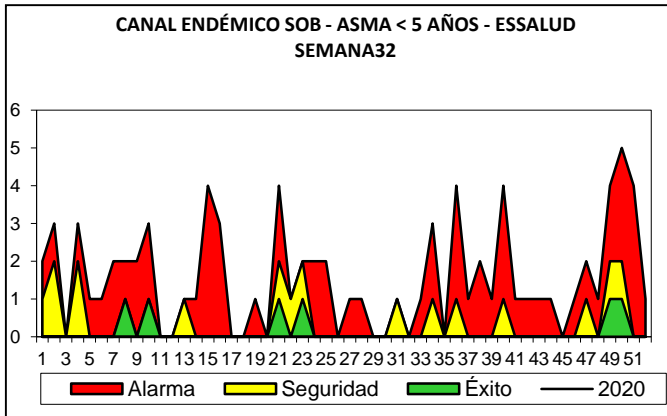


De acuerdo al canal endémico los episodios de Neumonía de niños > 05 años, no se tienen casos notificados en la SE 32, por lo que nos encontramos en ZONA DE ÉXITO.

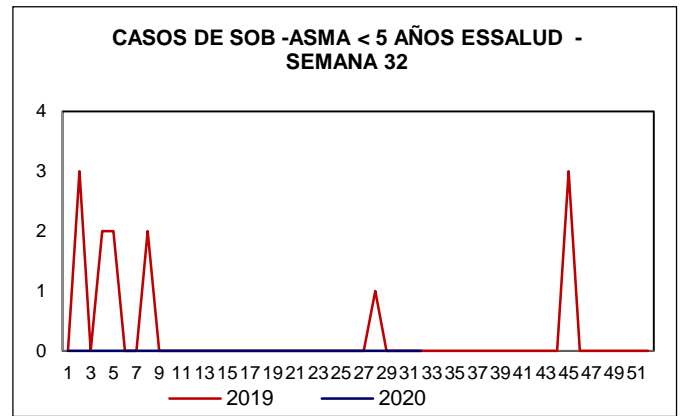


Para esta SE 32 no se tienen casos de Neumonía en niños > 5 años, para la misma semana el año anterior se reportaron 02 casos. Lo que representa un ESTADO DE DECREMENTO, respecto al año anterior.

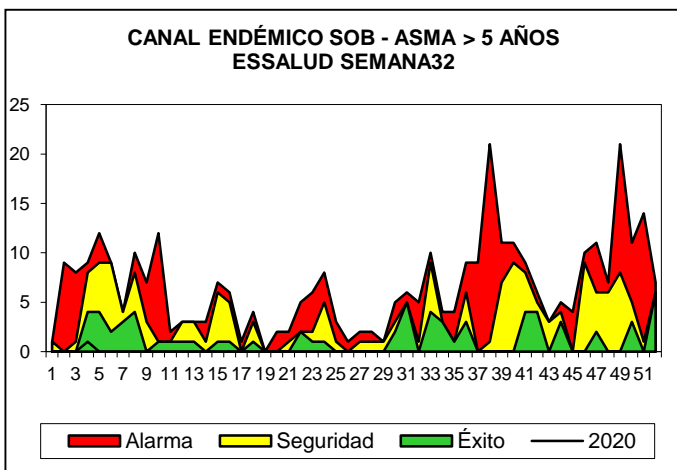
**TENDENCIA Y SITUACIÓN DE SOB – ASMA CORRESPONDIENTE A LA SEMANA 32 – 2020**



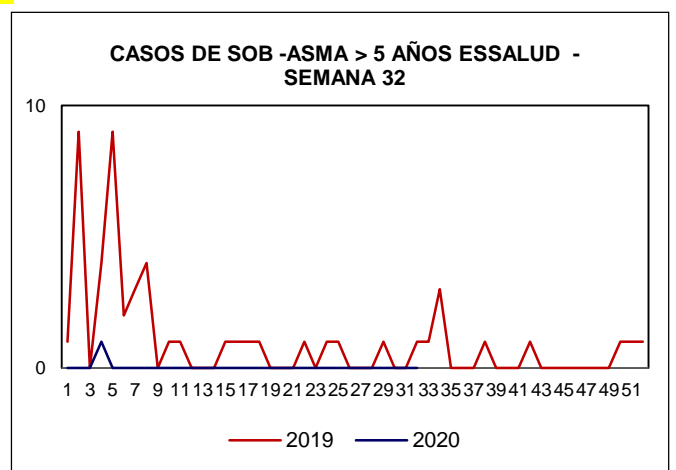
De acuerdo al canal endémico en esta SE 32 los episodios de SOB-ASMA en niños <5 años se encuentran en ZONA DE ÉXITO.



Para esta SE 32 no se tienen casos de SOB-ASMA en niños <5 años, para la misma semana el año anterior no se tuvo 0 casos. Lo que representa un ESTADO DE NEUTRALIDAD con respecto al año anterior.



De acuerdo al canal endémico los casos de SOB-ASMA de niños > 05 años, no tenemos casos notificados en la SE 32, por lo que nos encontramos en ZONA DE ÉXITO.



Para esta SE 32 no se tienen casos de SOB-Asma DA Acuosa en niños > 5 años, para la misma semana el año anterior se tuvo 01 casos. Lo que representa un ESTADO DE DECREMENTO, respecto al año anterior.