



Boletín Epidemiológico de la Red de Salud Islay 2020

SEMANA

45

CONTENIDO:

Vigilancia de EDAS menores de 5 años
Vigilancia DE EDAS mayores de 5 años
Vigilancia DE IRAS menores de 5 años
Vigilancia DE IRAS mayores de 5 años
Vigilancia DE Conjuntivitis, Mordedura de araña,
TBC

ARTÍCULO:

DIRECCIÓN EJECUTIVA RED DE SALUD ISLAY

Md. Nestor Montesinos Ccallo
Director Ejecutivo Red de Salud Islay

OFICINA DE PLANIFICACIÓN PRESUPUESTO Y
DESARROLLO INSTITUCIONAL
C.D. Varinia Medina Bueno

EPIDEMIOLOGIA DE LA RED DE SALUD ISLAY
Md. Marco Chunga Paiva

EQUIPO TÉCNICO DE EPIDEMIOLOGIA
Ing. Noreyka Valenzuela Romero.
Bach. Luis Mollinedo Arohuanca

BOLETÍN ELECTRÓNICO

[https://www.saludarequipa.gob.pe/
redislay/epidemiologia](https://www.saludarequipa.gob.pe/redislay/epidemiologia)



LAS MANIFESTACIONES PUBLICAS Y EL COVID-19

En estos momentos de pandemia y considerando la actual crisis que se ha generado por la vacancia del Presidente de la República Martín Vizcarra, provocando la reacción de buen sector de la población peruana en contra del nuevo Presidente Manuel Merino, traería como consecuencia el posible aumento de casos por COVID-19 debido al incumplimiento de algunas medidas preventivas, como el distanciamiento social, especialmente.

Para aclarar este importante tema se han manifestado especialistas , como el Dr. Elmer Huerta quien sostiene que como estos acontecimientos se dan al aire libre y la mayor parte de la gente usa mascarilla la ola de contagios sería mínima tal como ha sucedido en Estados Unidos, en las manifestaciones públicas del pueblo norteamericano contra el racismo que se desató en estos últimos meses. Otro entendido en el tema, el Doctor Roberto Accinelli, neumólogo, opina que puede ser un problema. Se ha hecho una protesta y el aumento de la incidencia se verá dentro de una semana en Lima donde la mortalidad ha disminuido a una quinta parte del máximo pico producido durante la pandemia, a los 4 o 5 días se manifiestan los síntomas.

“Desde el punto práctico, todas las personas que han ido a la marcha y que presenten síntomas deben ir al centro de salud más cercano para recibir tratamiento. Que si se da el inicio de la enfermedad no van a tener como consecuencia hospitalizarse y fallecer”, agregó.

El experto señaló, asimismo, que a partir de lo ocurrido ayer, debemos aprender a vivir con la pandemia. “Si la gente no está enferma no tiene porque producir aumento de contagios. La gente que va a la marcha están con muy poca cantidad de virus, porque si tuvieran el virus estarían con síntomas. Los síntomas dependen de la carga viral”, subrayó.

Actualmente existe la preocupación de parte de los ciudadanos por la aparición de una posible segunda ola.

Texto extraído de Prensa Escrita: Expreso.

TENDENCIA Y SITUACIÓN DE EDAS CORRESPONDIENTE A LA SEMANA 45 - 2020

CUADRO N° 1																											
EDAS EN MENORES DE 5 AÑOS POR SEMANAS Y MESES - RED DE SALUD ISLAY 2020																											
SEMANAS	ENERO					FEBRERO				MARZO					ABRIL				MAYO				JUNIO				
	1	2	3	4	5	6	7	8	9	10	11	12	13	14	15	16	17	18	19	20	21	22	23	24	25	26	
EDA ACUOSA	6	7	22	11	11	17	10	9	7	9	7	3	2	0	0	1	0	2	1	1	2	1	0	0	0	0	1
EDA DISENTERICA	0	0	0	0	0	0	0	0	0	0	0	0	0	0	0	0	0	0	0	0	0	0	0	0	0	0	0
HOSPITALIZADOS	0	0	0	0	0	0	0	0	0	0	0	0	0	0	0	0	0	0	0	0	0	0	0	0	0	0	0
FALLECIDOS	0	0	0	0	0	0	0	0	0	0	0	0	0	0	0	0	0	0	0	0	0	0	0	0	0	0	1

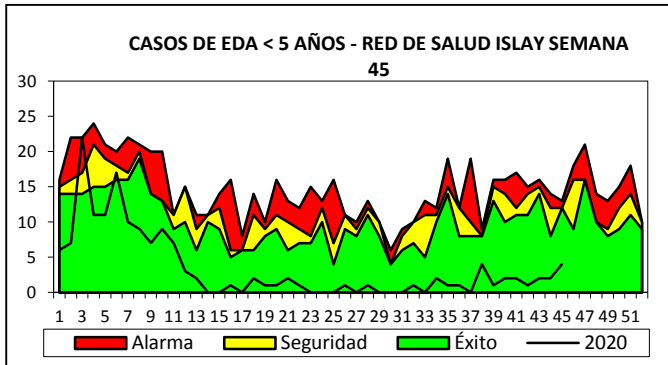
CUADRO N° 2																										TOTAL	
EDAS EN MENORES DE 5 AÑOS POR SEMANAS Y MESES - RED DE SALUD ISLAY 2019																											
SEMANAS	JULIO					AGOSTO				SEPTIEMBRE				OCTUBRE				NOVIEMBRE				DICIEMBRE					
	27	28	29	30	31	32	33	34	35	36	37	38	39	40	41	42	43	44	45	46	47	48	49	50	51	52	
EDA ACUOSA	0	1	0	0	0	1	0	2	1	1	0	4	1	2	2	1	2	2	4								154
EDA DISENTERICA	0	0	0	0	0	0	0	0	0	0	0	0	0	0	0	0	0	0	0								0
HOSPITALIZADO S	0	0	0	0	0	0	0	0	0	0	0	0	0	0	0	0	0	0	0								0
FALLECIDOS	0	0	0	0	0	0	0	0	0	0	0	0	0	0	0	0	0	0	0								0

FUENTE: COVE, REGISTRO SEMANAL

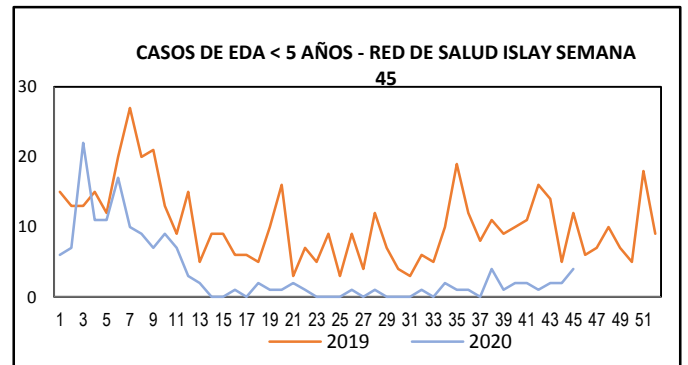
En la Semana Epidemiológica 45, se notificó 04 casos de EDA Acuosa, en niños <5años, encontrándose en estado de INCREMENTO con respecto a la semana anterior. En la Red de Salud Islay, hasta la Semana epidemiológica 45 se han notificado 154 episodios de EDA Acuosa y 0 episodios de EDA disentérica.

CASOS DE EDAS SEGÚN TIPO DE DIAGNÓSTICO POR DISTRITOS – RED DE SAUD ISLAY 2020														
DISTRITOS	CASOS DE LA SEMANA 45				ACUMULADO A LA S.E. 45				EDA SEMANAL		TOTAL EDAS ACUMULADAS			
	EDA ACUOSA		EDA DISENTERICA		EDA ACUOSA		EDA DISENTERICA		<5	>5	MENORES DE 5 AÑOS		MAYORES DE 5 AÑOS	
	<5	>5	<5	>5	<5	>5	<5	>5	TASA* 1000	TASA* 10000	CANT	TASA* 1000	CANT	TASA* 100000
Cocachacra	1	2	0	0	43	112	0	0	1.7	26.9	43	72.3	112	1508.0
Islay	0	0	0	0	23	50	0	0	0.0	0.0	23	50.5	50	746.0
Mollendo	2	2	0	1	33	123	0	6	1.0	13.9	33	15.7	129	599.7
Mejía	0	0	0	0	7	30	0	0	0.0	0.0	7	90.9	30	2884.6
Punta de Bombón	0	2	0	0	20	54	0	0	0.0	32.0	20	38.1	54	864.8
Deán Valdivia	1	1	0	0	28	38	0	0	1.8	15.9	28	50.6	38	603.1
TOTAL	4	7	0	1	154	407	0	6	0.9	16.3	154	35.8	413	839.0

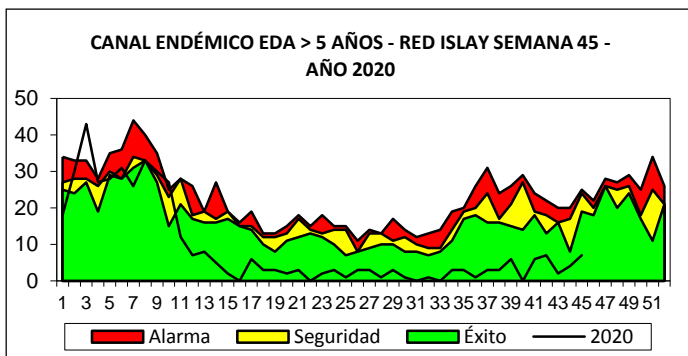
TENDENCIA Y SITUACIÓN DE EDAS CORRESPONDIENTE A LA SEMANA 45 – 2020.



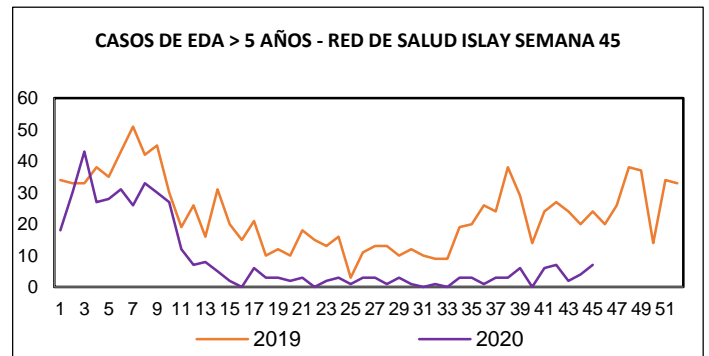
De acuerdo al canal endémico en esta SE 45 los episodios de EDAS en niños <5 años se encuentran en ZONA DE ÉXITO.



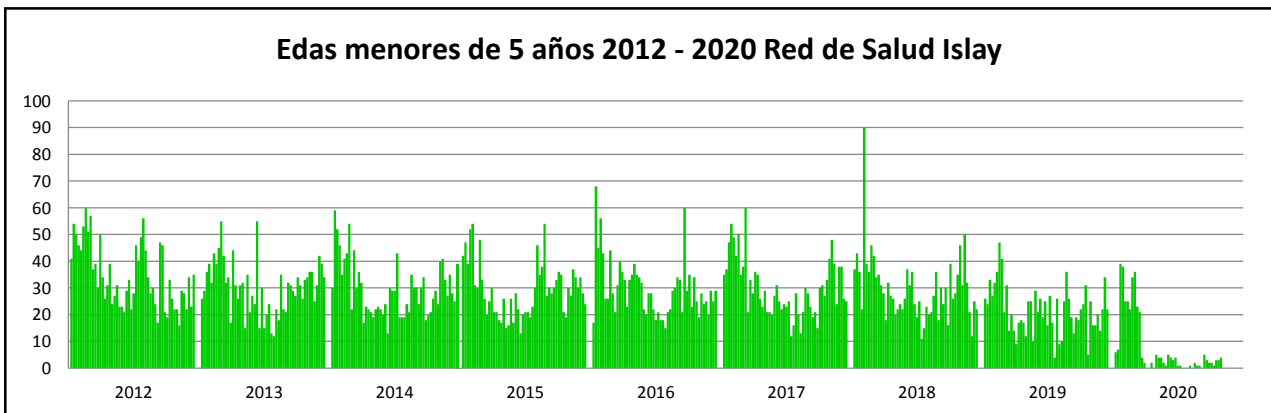
Para esta SE 45 se tienen 04 casos de EDA Acuosa en niños <5 años, para esta misma semana el año anterior se tuvieron 12 casos. Lo que representa un ESTADO DE DECREMENTO con respecto al año anterior.



De acuerdo al canal endémico los episodios de EDA de niños > 05 años, tenemos 07 casos notificados en la SE 45, por lo que nos encontramos en ZONA DE ÉXITO.



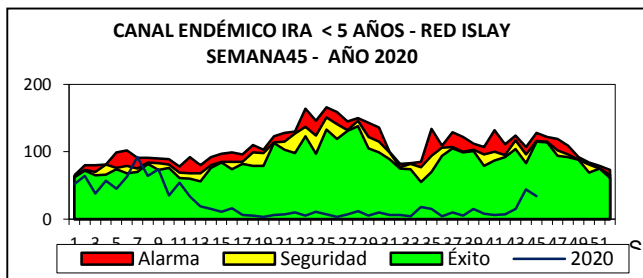
Para esta SE 45 se tienen 07 casos de EDA Acuosa en niños > 5 años, para la misma semana el año anterior se tuvieron 24 casos. Lo que representa un ESTADO DE DECREMENTO, respecto al año anterior.



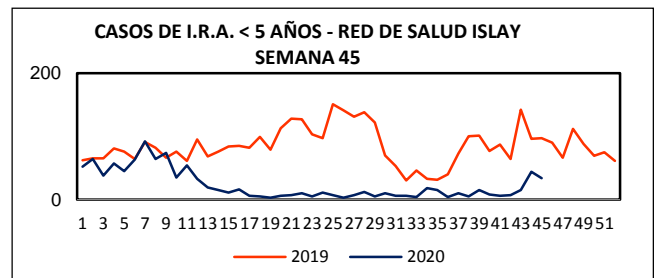
TENDENCIA Y SITUACIÓN DE IRAS CORRESPONDIENTE A LA SEMANA 45 – 2020

CASOS DE IRAS EN MENORES Y MAYORES DE 5 AÑOS SEGÚN DISTRITOS- RED DE SALUD ISLAY 2020											
DISTRITO	POBLACIÓN <5	POBLACIÓN >5	CASOS DE LA SEMANA 45				ACUMULADO A LA S.E. 45				TASA TOTAL ACUMULADA *10000
			IRA MENORES 5 AÑOS		IRAS MAYORES 5		IRA MENORES 5 AÑOS		IRAS MAYORES 5		
			CANT	TASA* 1000	CANT	TASA* 1000	CANT	TASA*1000	CANT	TASA* 1000	
Cocachacra	595	7427	8	13.45	36	4.85	264	443.70	933	125.62	1492.15
Islay	455	6702	10	21.98	13	1.94	204	448.35	925	138.02	1577.48
Mollendo	2100	21510	4	1.90	57	2.65	178	84.76	1746	81.17	814.91
Mejía	77	1040	0	0.00	0	0.00	7	90.91	75	72.12	734.11
Punta de Bombón	525	6244	3	5.71	13	2.08	217	413.33	1105	176.97	1953.02
Deán Valdivia	553	6301	9	16.27	28	4.44	156	282.10	742	117.76	1310.18
TOTAL	4305	49224	34	7.90	147	2.99	1026	238.33	5526	112.26	1224.01

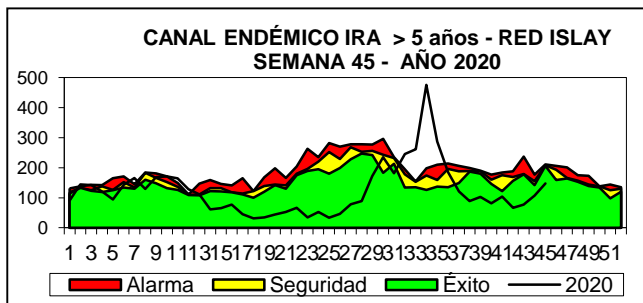
Hasta la Semana epidemiológica 45, el acumulado de casos de IRAS en niños <5 años es de 1026 casos, con una incidencia acumulada de 238.33 niños afectados por cada 1000 niños <5 años y el acumulado de casos de IRAS en niños > 5 años es de 5526, con una incidencia acumulada de 112.26 niños afectados por cada 1000 niños >5 años. Los distritos más afectados en esta semana de IRAS en niños <5 años es: Islay, Dean Valdivia, Cocachacra, Mollendo y Punta de Bombón. En cuanto a los distritos más afectados de IRAS en niños > 5 años son: Mollendo, Cocachacra, Dean Valdivia, Islay y Punta de Bombón.



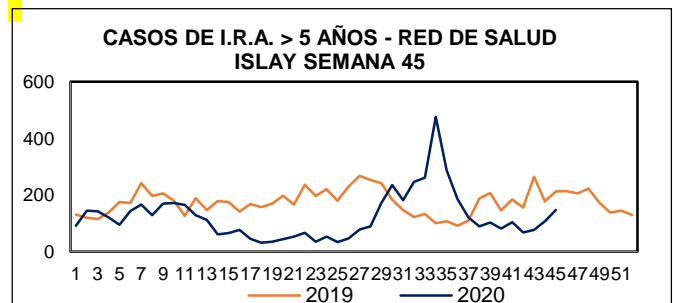
De acuerdo al canal endémico los episodios de IRA de niños < 05 años, tenemos 44 casos notificados en la SE 44, encontrándonos en ZONA DE ÉXITO



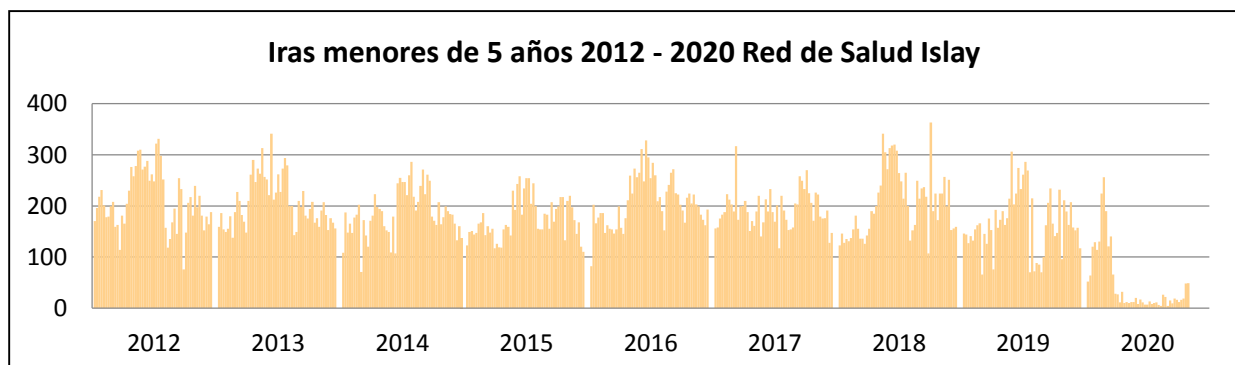
Para esta SE 44 se tienen 44 casos de IRAS en niños <5 años, para la misma semana el año anterior se tuvieron 96 casos. Lo que representa un ESTADO DE DECREMENTO con respecto al año anterior.



De acuerdo al canal endémico los episodios de IRA de niños > 05 años, tenemos 147 casos notificados en la SE 45, por lo que nos encontramos en ZONA DE ÉXITO.

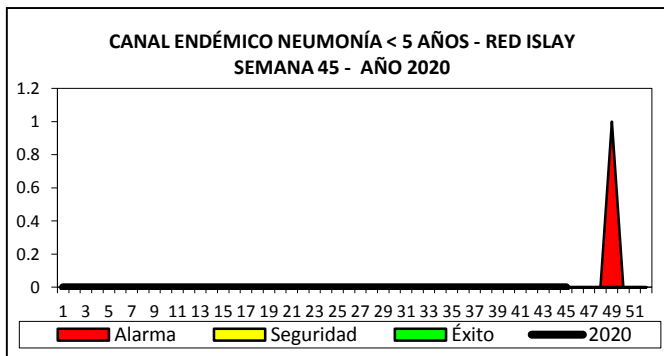


Para esta SE 45 se tienen 147 casos de IRA en niños > 5 años, para la misma semana el año anterior se tuvieron 212 casos. Lo que representa un ESTADO DE DECREMENTO, respecto al año anterior.

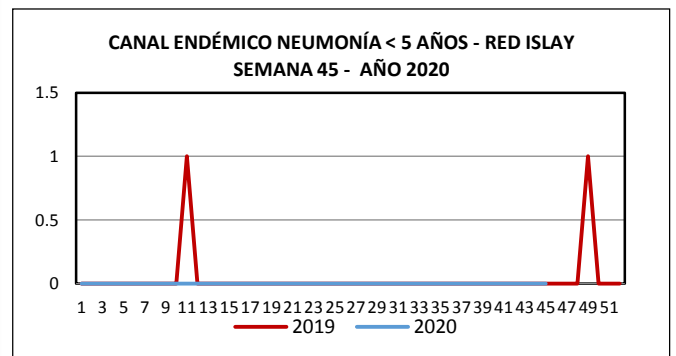


TENDENCIA Y SITUACIÓN DE NEUMONÍAS A LA SEMANA 45 – 2020.

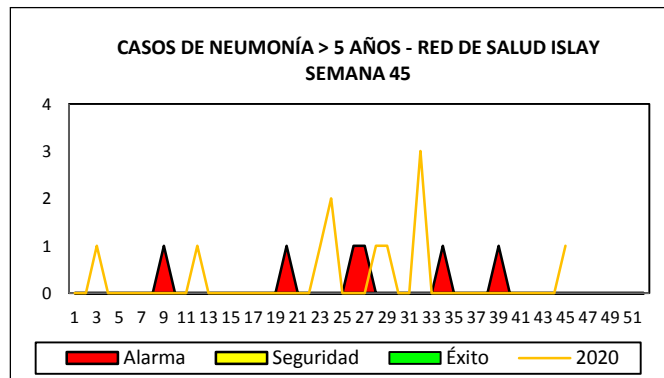
CASOS DE NEUMONÍAS EN MENORES Y MAYORES DE 5 AÑOS SEGÚN DISTRITOS- RED DE SALUD ISLAY 2020													
DISTRITO	POBLACIÓN <5	POBLACIÓN >5	CASOS DE LA SEMANA 45				ACUMULADO A LA S.E. 45				TASA TOTAL ACUMULADA *10000		
			NEUMONIA MENORES 5 AÑOS		NEUMONÍA MAYORES 5		NEUMONÍA MENORES 5 AÑOS		NEUMONÍA MAYORES 5				
			CANT	TASA* 1000	CANT	TASA* 1000	CANT	TASA* 1000	CANT	TASA* 1000			
Cocachacra	595	7427	0	0.00	0	0.00	0	0.00	0	0.00	1	0.13	1.25
Islay	455	6702	0	0.00	0	0.00	0	0.00	0	0.00	0	0.00	0.00
Mollendo	2100	21510	0	0.00	1	0.05	0	0.00	0	0.00	4	0.19	1.69
Mejía	77	1040	0	0.00	0	0.00	0	0.00	0	0.00	0	0.00	0.00
Punta de Bombón	525	6244	0	0.00	0	0.00	0	0.00	0	0.00	2	0.32	2.95
Deán Valdivia	553	6301	0	0.00	0	0.00	0	0.00	0	0.00	4	0.63	5.84
TOTAL	4305	49224	0	0.00	1	0.02	0	0.00	0	0.00	11	0.22	2.05



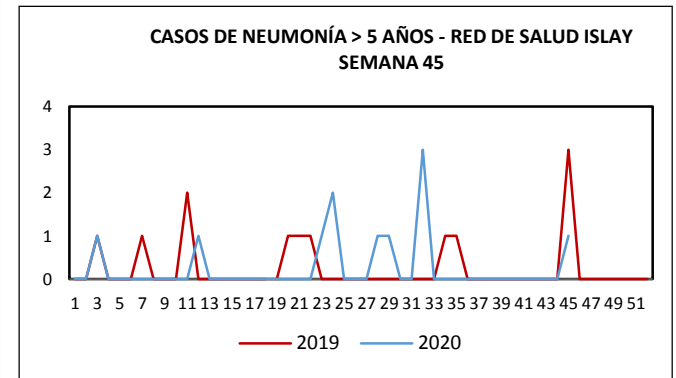
De acuerdo al canal endémico en esta SE 45 los episodios de NEUMONÍAS en niños <5 años se encuentran en ZONA DE ÉXITO.



Para esta SE 45 no se tienen casos de Neumonía en niños <5 años, para la misma semana el año anterior no se tuvieron casos. Lo que representa un ESTADO DE NEUTRALIDAD con respecto al año anterior.



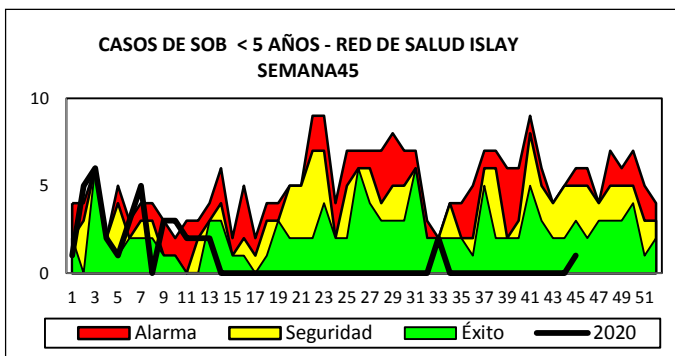
De acuerdo al canal endémico los episodios de Neumonía en niños > 05 años, tenemos 01 caso notificado en la SE 45, por lo que nos encontramos en ZONA DE ÉXITO.



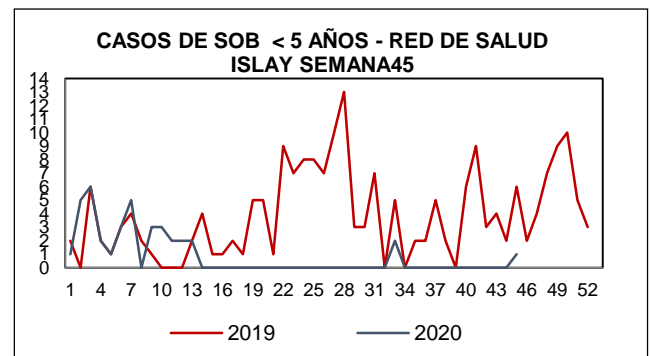
Para esta SE 45 no se tienen casos de Neumonía en niños > 5 años, para la misma semana el año anterior se tuvo 03 casos. Lo que representa un ESTADO DE DECREMENTO, respecto al año anterior.

SITUACIÓN DE SOB-ASMA CORRESPONDIENTE A LA SEMANA 45 – 2020

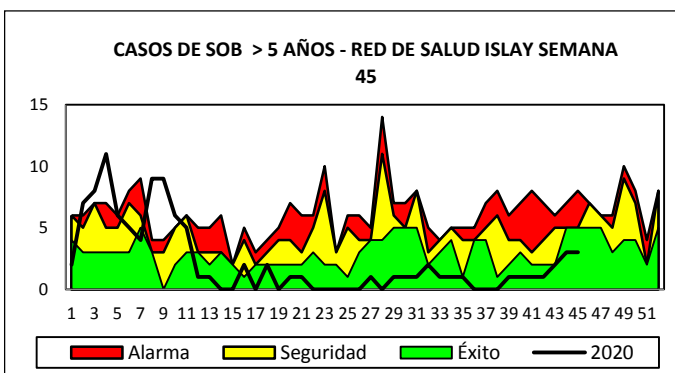
CASOS DE SOBA - ASMA EN MENORES Y MAYORES DE 5 AÑOS SEGÚN DISTRITOS- RED DE SALUD ISLAY 2020											
DISTRITO	POBLACIÓN <5	POBLACIÓN >5	CASOS DE LA SEMANA 45				ACUMULADO A LA S.E. 45				TASA TOTAL ACUMULADA *10000
			SOBA ASMA MENORES 5 AÑOS		SOBA ASMA MAYORES 5		SOBA ASMA MENORES 5 AÑOS		SOBA ASMA MAYORES 5		
			CANT	TASA* 1000	CANT	TASA* 1000	CANT	TASA* 1000	CANT	TASA* 1000	
Cocachacra	595	7427	0	0.00	1	0.13	14	23.53	43	5.79	71.05
Islay	455	6702	0	0.00	0	0.00	0	0.00	1	0.15	1.40
Mollendo	2100	21510	1	0.48	2	0.09	24	11.43	52	2.42	32.19
Mejía	77	1040	0	0.00	0	0.00	0	0.00	0	0.00	0.00
Punta de Bombón	525	12202	0	0.00	0	0.00	0	0.00	5	0.41	3.93
Deán Valdivia	553	6301	0	0.00	0	0.00	0	0.00	0	0.00	0.00
TOTAL	4305	55182	1	0.23	3	0.05	38	8.83	101	1.83	23.37



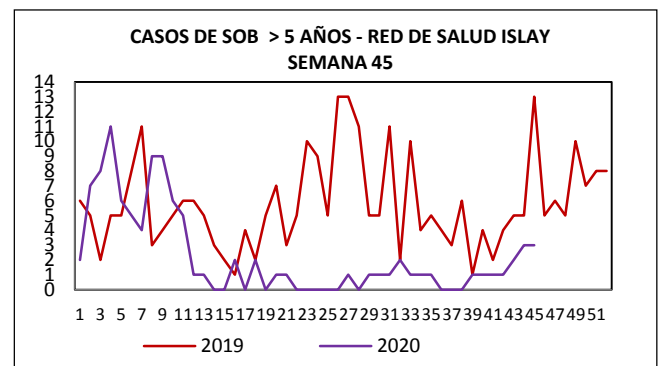
De acuerdo al canal endémico en esta SE 45 los episodios de SOB Asma en niños <5 años se encuentran en ZONA DE ÉXITO.



Para esta SE 45 se tiene 01 caso de SOB-ASMA en niños <5 años, para la misma semana el año anterior se tuvieron 06 casos. Lo que representa un ESTADO DE DECREMENTO con respecto al año anterior.



De acuerdo al canal endémico los episodios de SOB-Asma de niños > 05 años, tenemos 03 caso notificado en la SE 45, por lo que nos encontramos en ZONA DE ÉXITO.

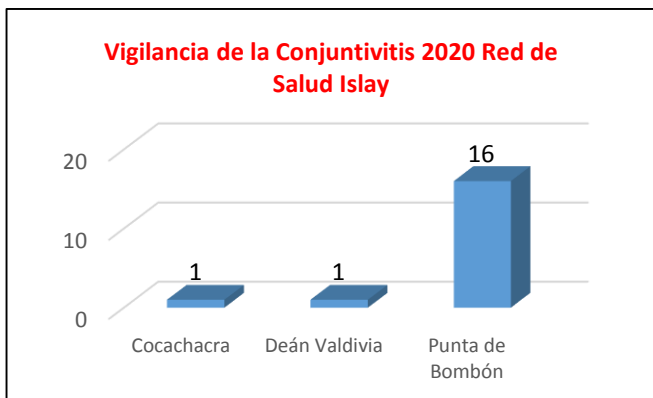


Para esta SE 45 se tienen 03 casos de SOB-ASMA en niños >5 años, para la misma semana el año anterior se tuvieron 13 casos. Lo que representa un ESTADO DE DECREMENTO con respecto al año anterior.

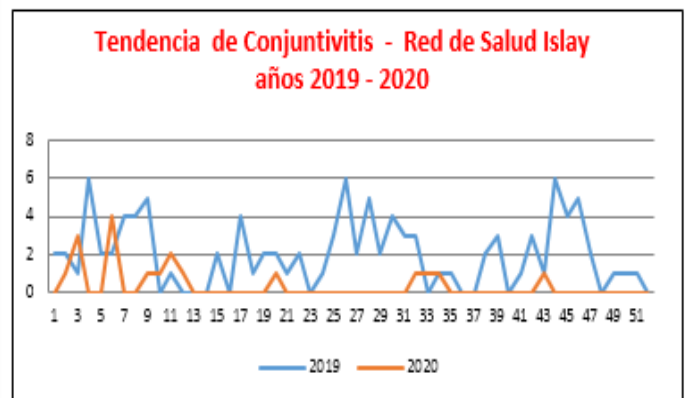
SITUACIÓN DE LA CONJUNTIVITIS CORRESPONDIENTE A LA SEMANA 45 -2020

AÑO	2019																					
DISTRITO	1	2	3	4	5	6	7	8	9	10	11	12	13	14	15	16	18	19	20	21	22	
Cocachacra	0	0	0	0	0	0	0	0	0	0	0	0	0	0	0	0	0	0	0	0	0	
Deán Valdivia	0	0	0	0	0	1	0	0	0	0	0	0	0	0	0	0	0	0	0	0	0	
Islay	0	0	0	0	0	0	0	0	0	0	0	0	0	0	0	0	0	0	0	0	0	
Mollendo	0	0	0	0	0	0	0	0	0	0	0	0	0	0	0	0	0	0	0	0	0	
Punta de Bombón	0	1	3	0	0	3	0	0	1	1	2	1	0	0	0	0	0	0	1	0	0	
Total general	0	1	3	0	0	4	0	0	1	1	2	1	0	0	0	0	0	0	1	0	0	

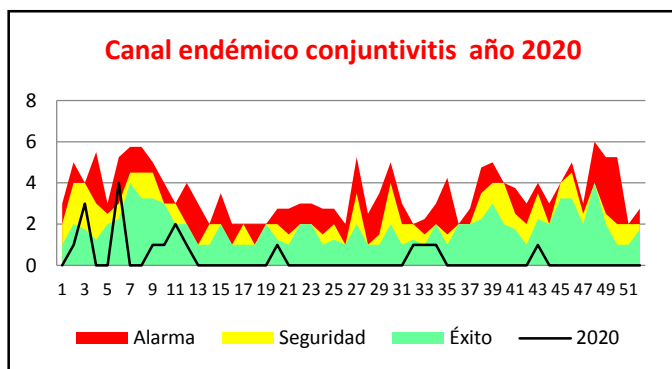
DISTRITO	26	30	31	32	33	34	35	37	39	40	41	42	43	44	45	47	48	49	50	51	52	Total general
Cocachacra	0	0	0	0	1	0	0	0	0	0	0	0	0	0	0							1
Deán Valdivia	0	0	0	0	0	0	0	0	0	0	0	0	0	0	0							1
Islay	0	0	0	0	0	0	0	0	0	0	0	0	0	0	0							0
Mollendo	0	0	0	0	0	0	0	0	0	0	0	0	0	0	0							0
Punta de Bombón	0	0	0	1	0	1	0	0	0	0	0	0	1	0	0							16
Total general	0	0	0	1	0	1	0	0	0	0	0	0	1	0	0							18



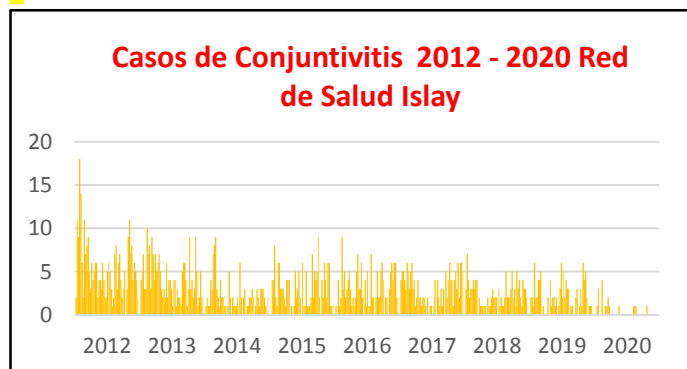
De acuerdo al canal endémico en esta SE 45 los episodios de Conjuntivitis se encuentran en ZONA DE ÉXITO.



Para esta SE 45 no se ha reportado casos de Conjuntivitis, para la misma semana el año anterior se tuvo 04 casos. Lo que representa un ESTADO DE DECREMENTO con respecto al año anterior.



De acuerdo al canal endémico 2020 los episodios de Conjuntivitis los casos notificados hasta la SE 45 han sido menores con respecto al año pasado nos encontramos en aparente ZONA DE ÉXITO.

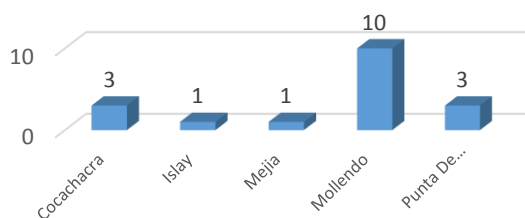


Para este año 2020, mensualmente se ve disminución de casos con respecto a años anteriores. Por la situación de pandemia no se están captando en EESS los casos reales.

SITUACIÓN DE TUBERCULOSIS CORRESPONDIENTE A LA SEMANA 45 - 2020

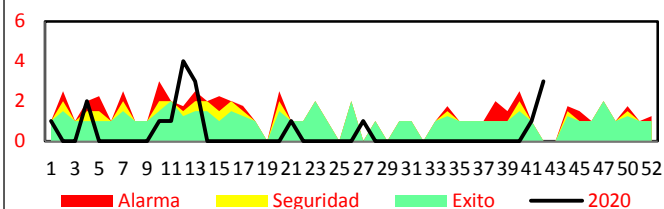
AÑO:2020	SEMANA										TOTAL
DISTRITO	1	4	10	11	12	13	21	27	41	42	
Cocachacra			1			2					3
Islay				1							1
Mejia										1	1
Mollendo	1	2			4	1	1	1			10
Punta De Bombón									1	2	3
Total	1	2	1	1	4	3	1	1	1	3	18

CASOS DE TBC POR DISTRITOS A LA SEMANA 45-2020 RED DE SALUD ISLAY



Hasta la SE 45 se observa que a pesar de que no hay captación de casos de TBC, por el momento actual que vivimos, Mollendo concentra la mayor cantidad de casos, seguido de Cocachacra y Punta de Bombón.

Canal de TBC - Red de Salud Islay

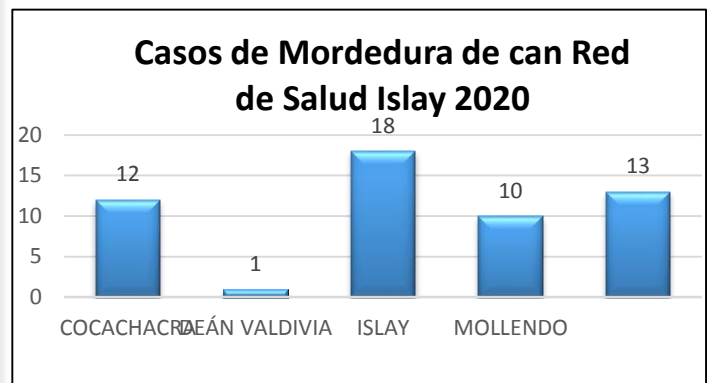
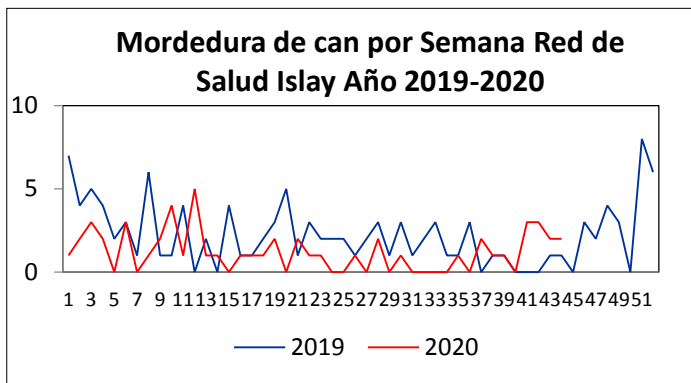


Hasta la SE 45, en el gráfico se puede observar la presencia de 02 picos importantes entre las semanas 11 y 14 y el otro en la semana 42.

En la SEM 45 no se han notificado casos, el año pasado en esta misma semana se reportó 01 caso, considerándolo como estado de DECREMENTO, respecto al año anterior.

SITUACIÓN DE MORDEDURA DE CAN CORRESPONDIENTE A LA SEMANA 45 - 2020

		SEMANA																														
DISTRITO		1	2	3	4	6	8	9	10	11	12	13	14	16	17	18	19	21	22	23	26	28	30	35	37	38	39	41	42	43	44	TOTAL
COCACHACRA					2	3		1	1								1	1			1	1							1			12
DEÁN VALDIVIA																															1	
ISLAY		1	1	1			1	1		1							1	1	1	1				1	2		1	1	1	2	18	
MOLLENDO									2		5				1							1	1								10	
PUNTA DE BOMBÓN			1	2					1			1	1	1		1										1		2	1	1	12	
TOTAL		1	2	3	2	3	1	2	4	1	5	1	1	1	1	1	2	2	1	1	1	2	1	1	2	1	1	3	3	2	2	52

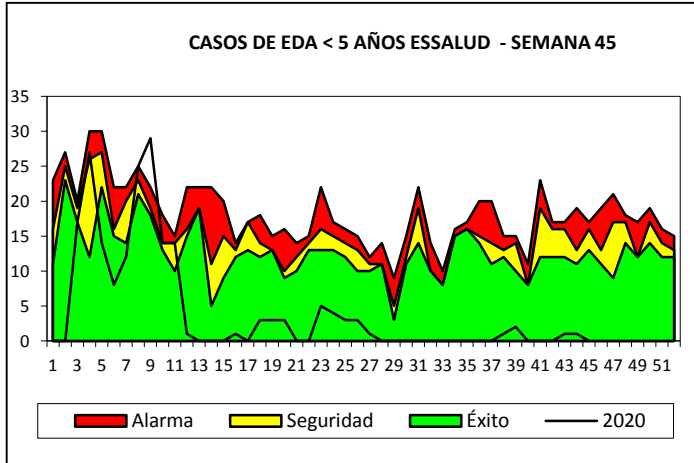


De acuerdo al canal endémico en esta SE45 no se han reportado casos de Mordedura de can , se encuentran en ZONA DE ÉXITO.

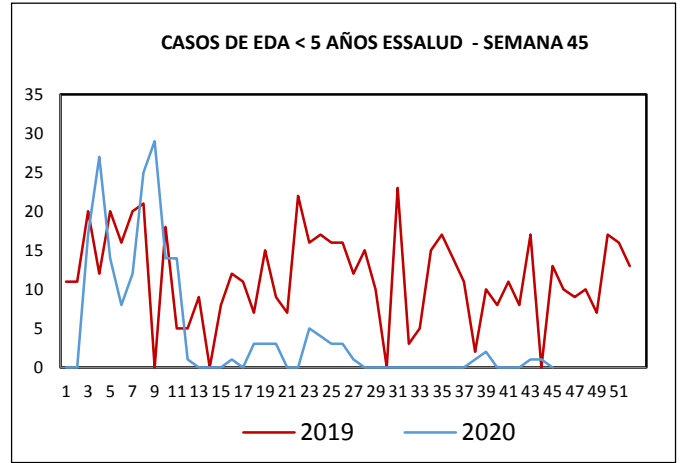
Para esta SE 45 no se reportaron casos de Mordedura de Can ; para la misma semana, el año anterior, no se tuvo casos. Lo que representa un ESTADO DE NEUTRALIDAD con respecto al año anterior.

**CANALES ENDÉMICOS ESSALUD
HOSPITAL MANUEL DE TORRES
MUÑOZ**

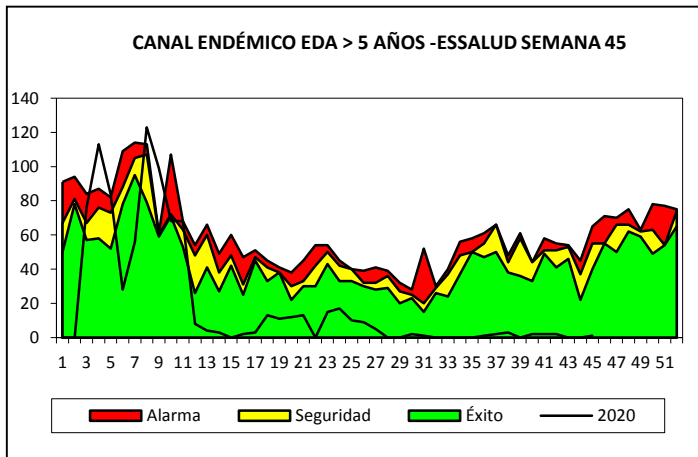
TENDENCIA Y SITUACIÓN DE EDAS CORRESPONDIENTE A LA SEMANA 45 - 2020



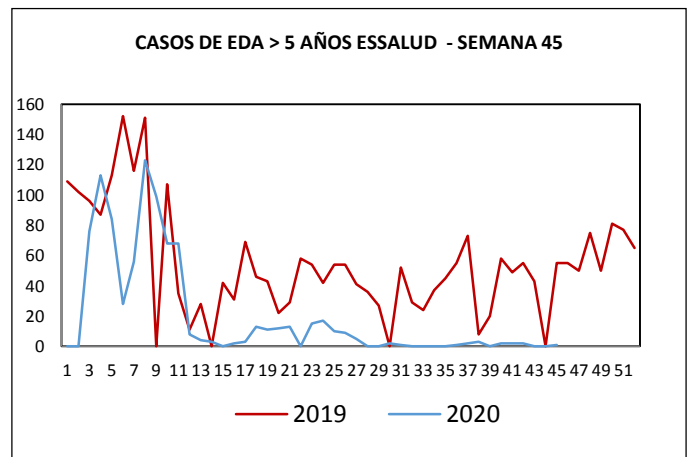
De acuerdo al canal endémico en esta SE 45 los episodios de EDAS en niños <5 años se encuentran en ZONA DE ÉXITO.



Para esta SE 45 no se tiene reporte de casos de EDAS Acuosa en niños <5 años, para la misma semana el año anterior se tuvieron 13 casos. Lo que representa un ESTADO DE DECREMENTO con respecto al año anterior.

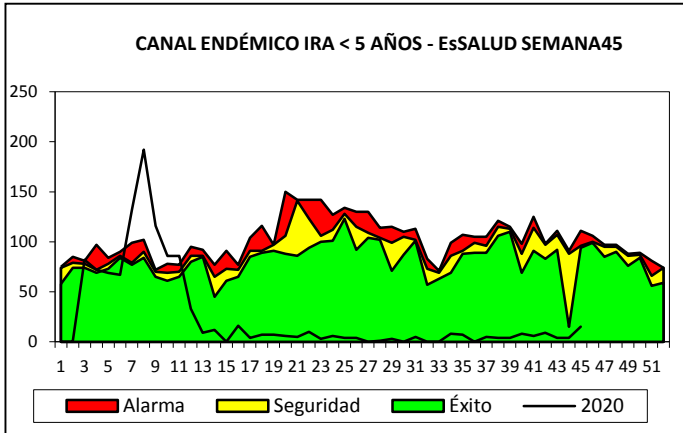


De acuerdo al canal endémico los episodios de EDA de niños > 05 años, no tenemos casos notificados en la SE 45, por lo que nos encontramos en ZONA DE ÉXITO.

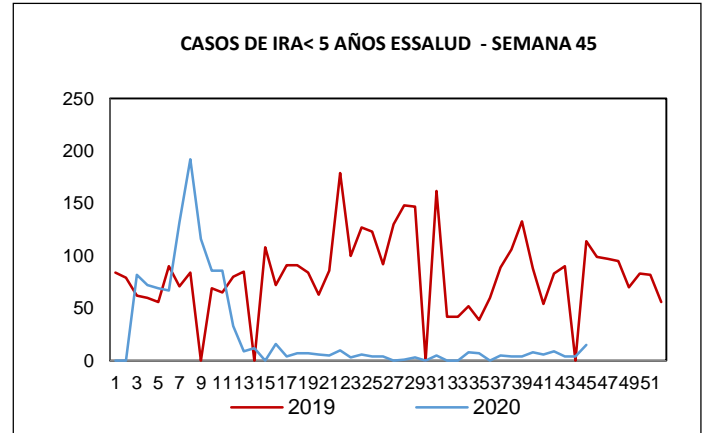


Para esta SE 45 se tiene 01 caso de EDA Acuosa en niños > 5 años, para la misma semana el año anterior se reportaron 55 casos. Lo que representa un ESTADO DE DECREMENTO, respecto al año anterior.

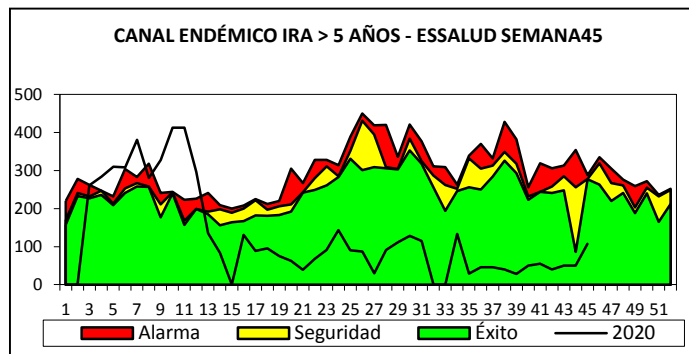
TENDENCIA Y SITUACIÓN DE IRAS CORRESPONDIENTE A LA SEMANA 45 - 2020



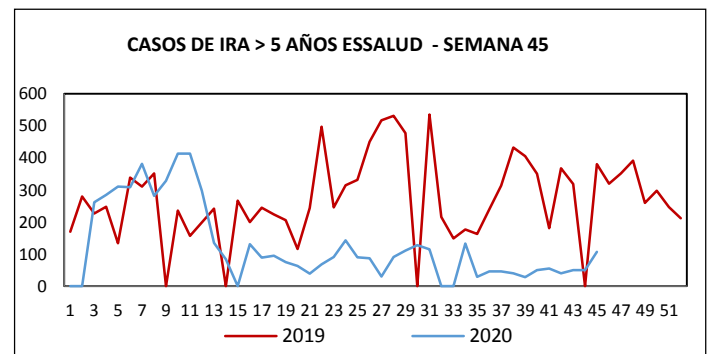
De acuerdo al canal endémico en esta SE 45 los episodios de IRAS en niños <5 años se tienen 15 casos, encontrándose en ZONA DE ÉXITO.



Para esta SE 45 se tienen 15 casos de IRAS en niños <5 años, para la misma semana el año anterior se reportaron 114 casos. Lo que representa un ESTADO DE DECREMENTO con respecto al año anterior.

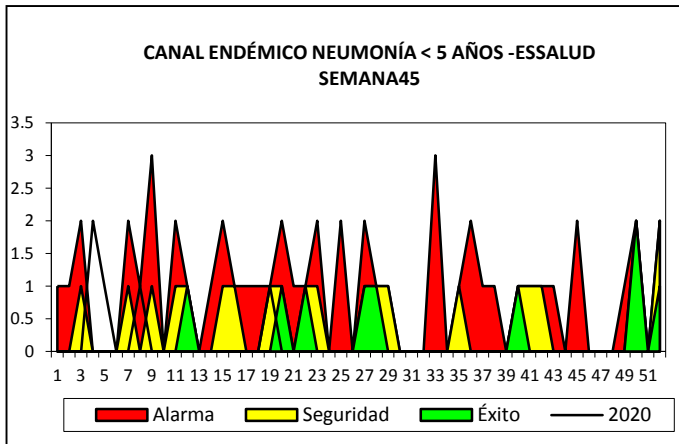


De acuerdo al canal endémico los episodios de IRAS de niños > 05 años, tenemos 107 casos notificados en la SE 45, por lo que nos encontramos en ZONA DE ÉXITO.

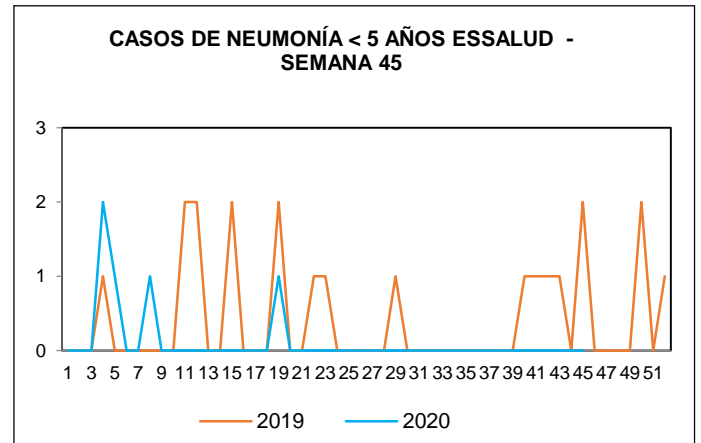


Para esta SE 45 se tienen 107 casos de IRAS en niños > 5 años, para la misma semana el año anterior se reportaron 380 casos. Lo que representa un ESTADO DE DECREMENTO, respecto al año anterior.

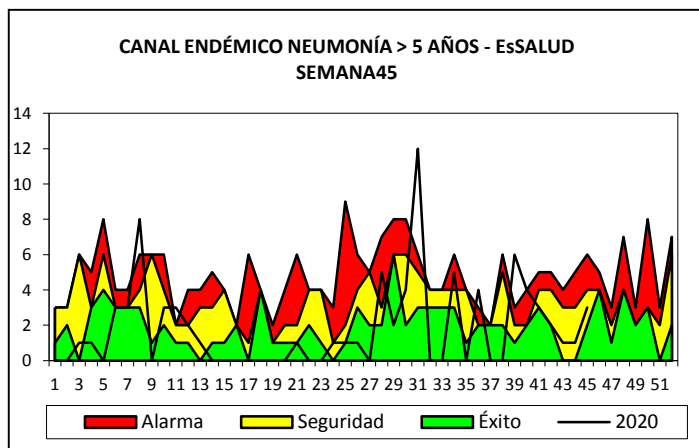
TENDENCIA Y SITUACIÓN DE NEUMONIAS CORRESPONDIENTE A LA SEMANA 45 – 2020



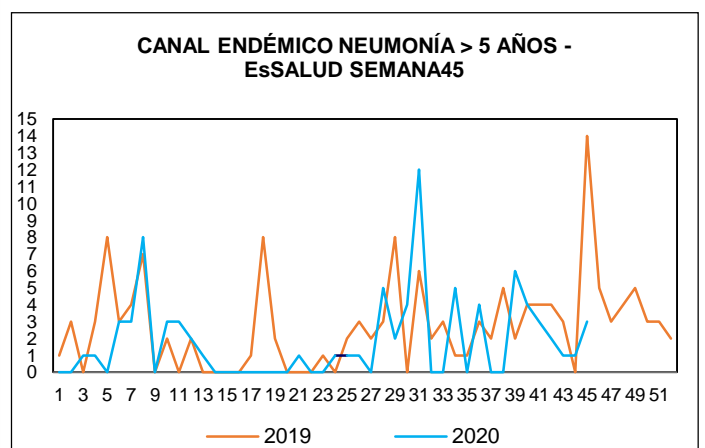
De acuerdo al canal endémico en esta SE 45 los episodios de Neumonías en niños <5 años se encuentran en ZONA DE ÉXITO.



Para esta SE 45 no se tienen casos de Neumonía en niños <5 años, para la misma semana el año anterior se tuvieron 02 casos. Lo que representa un ESTADO DE DECREMENTO con respecto al año anterior.

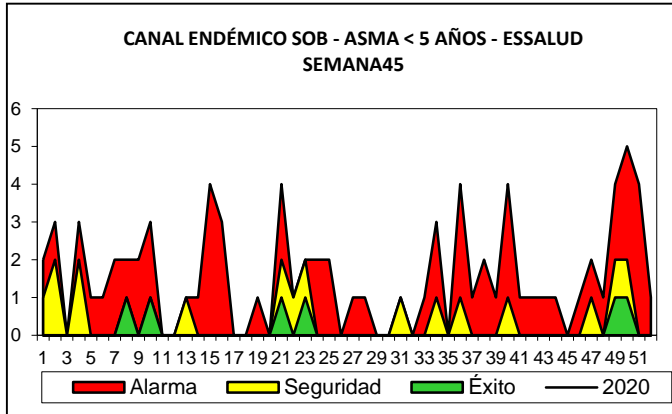


De acuerdo al canal endémico los episodios de Neumonía de niños > 05 años, se tienen 03 casos notificados en la SE 45, por lo que nos encontramos en ZONA DE SEGURIDAD

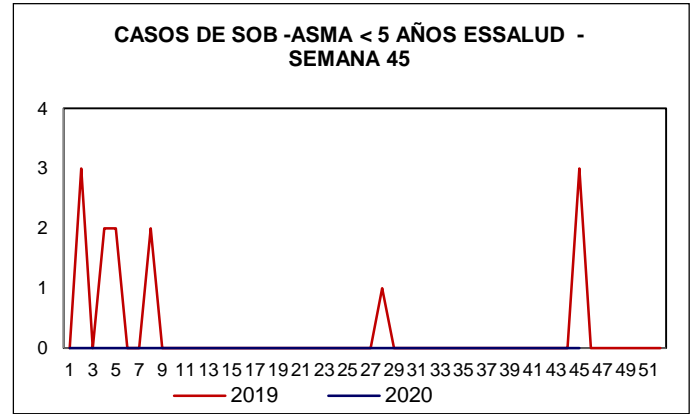


Para esta SE 45 se tiene 03 casos de Neumonía en niños > 5 años, para la misma semana el año anterior se reportaron 14 casos. Lo que representa un ESTADO DE DECREMENTO, respecto al año anterior.

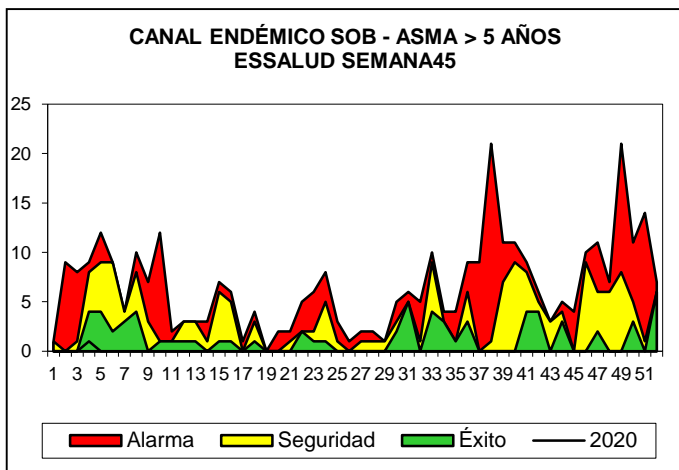
TENDENCIA Y SITUACIÓN DE SOB – ASMA CORRESPONDIENTE A LA SEMANA 45 – 2020



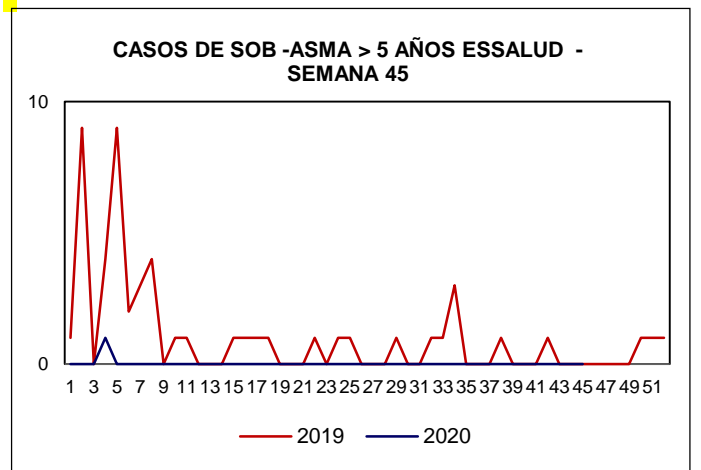
De acuerdo al canal endémico en esta SE 45 los episodios de SOB-ASMA en niños <5 años se encuentran en ZONA DE ÉXITO.



Para esta SE 45 no se tienen casos de SOB-ASMA en niños <5 años, para la misma semana el año anterior se tuvieron 03 casos. Lo que representa un ESTADO DE DECREMENTO con respecto al año anterior.



De acuerdo al canal endémico los casos de SOB-ASMA de niños > 05 años, no tenemos casos notificados en la SE 45, por lo que nos encontramos en ZONA DE ÉXITO.



Para esta SE 45 no se tienen casos de SOB-Asma en niños > 5 años, para la misma semana el año anterior no se tuvo casos. Lo que representa un ESTADO DE NEUTRALIDAD, respecto al año anterior.