



# Boletín Epidemiológico de la Red de Salud Islay 2020

## SEMANA

# 47

### CONTENIDO:

Vigilancia de EDAS menores de 5 años  
Vigilancia DE EDAS mayores de 5 años  
Vigilancia DE IRAS menores de 5 años  
Vigilancia DE IRAS mayores de 5 años  
Vigilancia DE Conjuntivitis, Mordedura de araña,  
TBC

### ARTÍCULO:

#### DIRECCIÓN EJECUTIVA RED DE SALUD ISLAY

Md. Nestor Montesinos Ccallo  
Director Ejecutivo Red de Salud Islay

OFICINA DE PLANIFICACIÓN PRESUPUESTO Y  
DESARROLLO INSTITUCIONAL  
C.D. Varinia Medina Bueno

EPIDEMIOLOGIA DE LA RED DE SALUD ISLAY  
Md. Marco Chunga Paiva

EQUIPO TÉCNICO DE EPIDEMIOLOGIA  
Ing. Noreyka Valenzuela Romero.  
Bach. Luis Mollinedo Arohuanca

#### BOLETÍN ELECTRÓNICO

[https://www.saludarequipa.gob.pe/  
redislay/epidemiologia](https://www.saludarequipa.gob.pe/redislay/epidemiologia)



# Ensayo clínico Solidaridad sobre tratamientos contra la COVID-19

Solidaridad es un ensayo clínico internacional impulsado por la Organización Mundial de la Salud y sus asociados para encontrar un tratamiento eficaz contra la COVID-19. Es uno de los ensayos internacionales aleatorizados de mayor envergadura sobre tratamientos contra la COVID-19, al contar con la participación de casi 12 000 pacientes en 500 hospitales de más de 30 países.

En el ensayo Solidaridad se evalúa el efecto de medicamentos en tres importantes desenlaces en pacientes de COVID-19: mortalidad, necesidad de respiración asistida y duración de la hospitalización.

En el ensayo se comparan las opciones terapéuticas con la norma asistencial para evaluar su eficacia relativa contra la COVID-19. Con la inclusión de pacientes de muchos países, el ensayo Solidaridad tiene por objeto evaluar si alguno de los medicamentos mejora la supervivencia o reduce la necesidad de respiración mecánica o la duración de la hospitalización. Puede que se añadan otros medicamentos en función de los datos que vayan surgiendo.

En general, mientras no haya pruebas suficientes, la OMS desaconseja a médicos y asociaciones médicas recomendar o administrar tratamientos no probados a pacientes de COVID-19 o la automedicación con tales tratamientos. Puede obtenerse más información sobre la orientación de la OMS relativa al uso compasivo [aquí](#).

## Actualización sobre los grupos de tratamiento

El 15 de octubre de 2020 se publicaron los resultados provisionales del ensayo Solidaridad. Se ha concluido que los cuatro tratamientos evaluados (remdesivir, hidroxiclороquina, lopinavir/ritonavir e interferón) tenían efectos escasos o nulos en la mortalidad general, la iniciación de la respiración mecánica y la duración de la hospitalización en pacientes ingresados.

En el marco del ensayo Solidaridad se considera la posibilidad de evaluar otras opciones, con el fin de seguir buscando tratamientos eficaces contra la COVID-19.

Hasta la fecha, solo los corticosteroides han demostrado ser eficaces contra formas graves y críticas de la COVID-19.

Previamente, el 4 de julio de 2020, la OMS aceptó la recomendación del Grupo directivo internacional del ensayo Solidaridad de interrumpir los grupos de tratamiento de la COVID-19 con hidroxiclороquina y lopinavir/ritonavir.

El Grupo directivo internacional formuló esta recomendación tras comparar los resultados provisionales obtenidos en este ensayo entre el grupo de tratamiento con hidroxiclороquina y el grupo de tratamiento con lopinavir/ritonavir con el tratamiento de referencia, así como los datos procedentes de todos los ensayos presentados en la Cumbre de investigación e innovación sobre la COVID-19 organizada por la OMS los días 1 y 2 de julio.

De acuerdo con estos resultados provisionales, ni la hidroxiclороquina y la combinación lopinavir/ritonavir reducen la mortalidad en los enfermos de COVID-19 hospitalizados o dan lugar a una disminución muy leve. Por consiguiente, los investigadores del ensayo Solidaridad han interrumpido estos tratamientos.

Aunque estos resultados provisionales no proporcionan pruebas sólidas de que alguno de estos fármacos cause un aumento de la mortalidad, al examinar los datos analíticos y clínicos obtenidos en el estudio Discovery, vinculado al ensayo Solidaridad, se han observado indicios de posibles efectos adversos que también se notificarán en una publicación con revisión científica externa.

Esta decisión se aplica a la continuación del ensayo Solidaridad en pacientes hospitalizados pero no afecta a la posible evaluación de los efectos de la hidroxiclороquina y de la combinación lopinavir/ritonavir en pacientes no hospitalizados como profilaxis previa o posterior a la exposición a la COVID-19.

## **Fundamento**

Debido a la presión que la COVID-19 ejerce sobre los sistemas de salud, la OMS reconoció la necesidad de dotar de velocidad y magnitud al ensayo.

La inscripción de pacientes en un único ensayo aleatorizado facilitará la comparación sólida y mundial de tratamientos no probados. Así se evitará el riesgo de que, al realizarse múltiples ensayos pequeños, no se generen las pruebas sólidas necesarias para determinar la eficacia relativa de los posibles tratamientos.

# Participación en Solidaridad

Al 2 de octubre de 2020, había registrados más de 12 000 pacientes en 500 hospitales participantes de todo el mundo. El ensayo Solidaridad sigue en curso en 30 de los 43 países que tienen autorización para iniciar la preselección de participantes. En total, 116 países de las seis regiones de la OMS se han incorporado al ensayo o manifestado su interés en participar.

Cada país participante patrocina el ensayo en su país y apoya su aplicación, en particular financieramente. La OMS les presta apoyo activo del siguiente modo:

- con la selección de hospitales que participan en el ensayo;
- con la capacitación de clínicos de hospital en el sistema de datos y aleatorización basado en la web;
- expidiendo fármacos para el ensayo, a petición de cada país participante.

A mayor número de pacientes registrados, más rápido se generarán resultados. La OMS facilita el acceso a miles de tandas de tratamiento para el ensayo gracias a donaciones de varios fabricantes. La Organización además invita a entidades de desarrollo y empresas a colaborar para que las opciones terapéuticas, si demuestran ser eficaces, puedan adquirirse a un precio asequible.

Artículo extraído de Página oficial de OMS:(Internet)

## TENDENCIA Y SITUACIÓN DE EDAS CORRESPONDIENTE A LA SEMANA 47 - 2020

CUADRO N° 1																											
EDAS EN MENORES DE 5 AÑOS POR SEMANAS Y MESES - RED DE SALUD ISLAY 2020																											
SEMANAS	ENERO					FEBRERO					MARZO					ABRIL					MAYO					JUNIO	
	1	2	3	4	5	6	7	8	9	10	11	12	13	14	15	16	17	18	19	20	21	22	23	24	25	26	
EDA ACUOSA	6	7	22	11	11	17	10	9	7	9	7	3	2	0	0	1	0	2	1	1	2	1	0	0	0	1	
EDA DISENTERICA	0	0	0	0	0	0	0	0	0	0	0	0	0	0	0	0	0	0	0	0	0	0	0	0	0	0	
HOSPITALIZADOS	0	0	0	0	0	0	0	0	0	0	0	0	0	0	0	0	0	0	0	0	0	0	0	0	0	0	
FALLECIDOS	0	0	0	0	0	0	0	0	0	0	0	0	0	0	0	0	0	0	0	0	0	0	0	0	0	1	

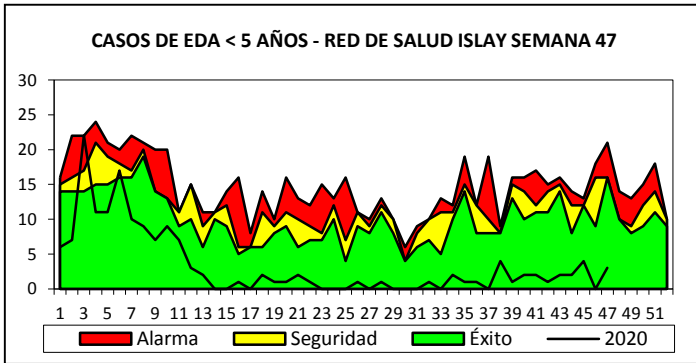
CUADRO N° 2																										TOTAL
EDAS EN MENORES DE 5 AÑOS POR SEMANAS Y MESES - RED DE SALUD ISLAY 2019																										
SEMANAS	JULIO					AGOSTO				SEPTIEMBRE				OCTUBRE				NOVIEMBRE				DICIEMBRE				
	27	28	29	30	31	32	33	34	35	36	37	38	39	40	41	42	43	44	45	46	47	48	49	50	51	52
EDA ACUOSA	0	1	0	0	0	1	0	2	1	1	0	4	1	2	2	1	2	2	4	0	3					157
EDA DISENTERICA	0	0	0	0	0	0	0	0	0	0	0	0	0	0	0	0	0	0	0	0	0					0
HOSPITALIZADO S	0	0	0	0	0	0	0	0	0	0	0	0	0	0	0	0	0	0	0	0	0					0
FALLECIDOS	0	0	0	0	0	0	0	0	0	0	0	0	0	0	0	0	0	0	0	0	3					0

### **FUENTE: COVE, REGISTRO SEMANAL**

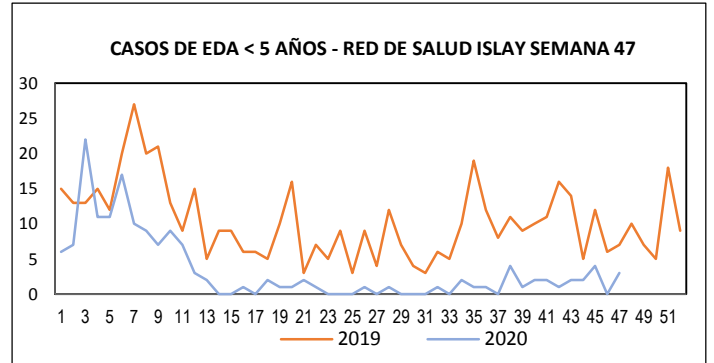
En la Semana Epidemiológica 47, se notificaron 3 casos de EDA Acuosa, en niños <5años, encontrándose en estado de INCREMENTO con respecto a la semana anterior. En la Red de Salud Islay, hasta la Semana epidemiológica 47 se han notificado 157 episodios de EDA Acuosa y 0 episodios de EDA disintérica.

CASOS DE EDAS SEGÚN TIPO DE DIAGNÓSTICO POR DISTRITOS – RED DE SAUD ISLAY 2020														
DISTRITOS	CASOS DE LA SEMANA 47				ACUMULADO A LA S.E. 47				EDA SEMANAL		TOTAL EDAS ACUMULADAS			
	EDA ACUOSA		EDA DISENTERICA		EDA ACUOSA		EDA DISENTERICA		<5	>5	MENORES DE 5 AÑOS		MAYORES DE 5 AÑOS	
	<5	>5	<5	>5	<5	>5	<5	>5	TASA* 1000	TASA* 10000	CANT	TASA* 1000	CANT	TASA* 100000
Cocachacra	0	2	0	0	43	116	0	0	0.0	26.9	43	72.3	116	1561.9
Islay	2	2	0	0	25	52	0	0	4.4	29.8	25	54.9	52	775.9
Mollendo	0	1	0	0	33	124	0	6	0.0	4.6	33	15.7	130	604.4
Mejía	0	0	0	0	7	30	0	0	0.0	0.0	7	90.9	30	2884.6
Punta de Bombó	0	1	0	0	20	56	0	0	0.0	16.0	20	38.1	56	896.9
Deán Valdivia	1	0	0	0	29	40	0	0	1.8	0.0	29	52.4	40	634.8
<b>TOTAL</b>	<b>3</b>	<b>6</b>	<b>0</b>	<b>0</b>	<b>157</b>	<b>418</b>	<b>0</b>	<b>6</b>	<b>0.7</b>	<b>12.2</b>	<b>157</b>	<b>36.5</b>	<b>424</b>	<b>861.4</b>

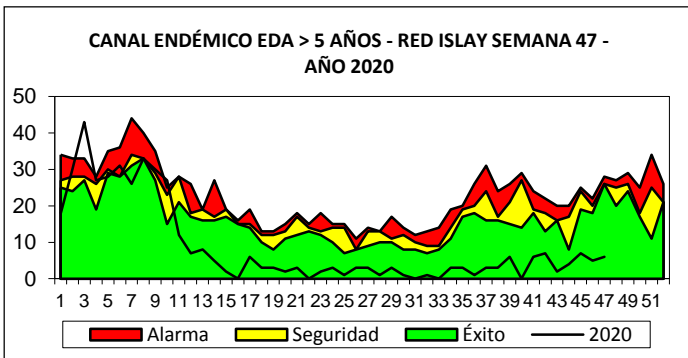
**TENDENCIA Y SITUACIÓN DE EDAS CORRESPONDIENTE A LA SEMANA 47 – 2020.**



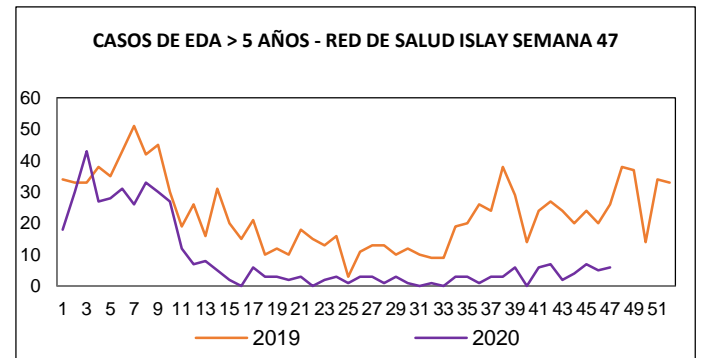
De acuerdo al canal endémico en esta SE 47 los episodios de EDAS en niños <5 años se encuentran en ZONA DE ÉXITO.



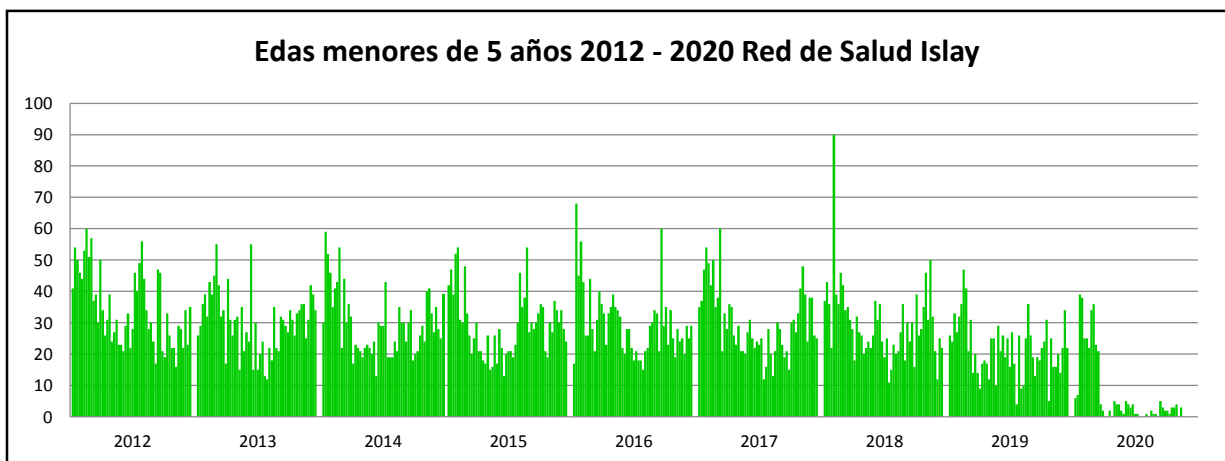
Para esta SE 47 se tienen 3 casos de EDA Acuosa en niños <5 años, para esta misma semana el año anterior se tuvieron 7 casos. Lo que representa un ESTADO DE DECREMENTO con respecto al año anterior.



De acuerdo al canal endémico los episodios de EDA de niños > 05 años, tenemos 6 casos notificados en la SE 47, por lo que nos encontramos en ZONA DE ÉXITO.



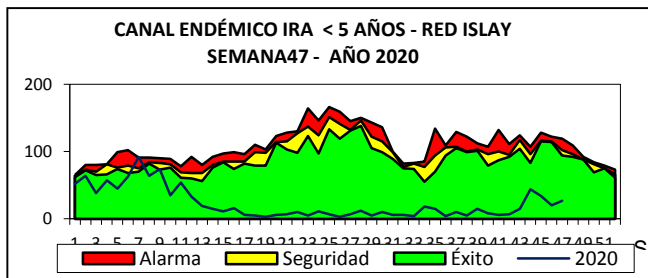
Para esta SE 47 se tienen 6 casos de EDA Acuosa en niños > 5 años, para la misma semana el año anterior se tuvieron 26 casos. Lo que representa un ESTADO DE DECREMENTO, respecto al año anterior.



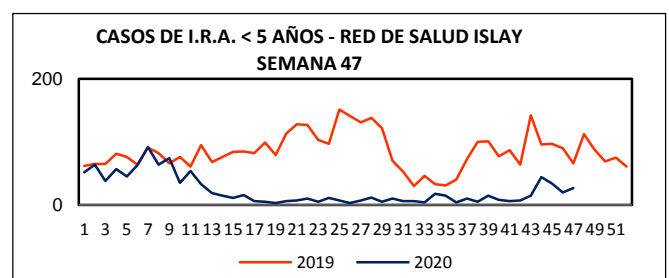
## TENDENCIA Y SITUACIÓN DE IRAS CORRESPONDIENTE A LA SEMANA 47 – 2020

CASOS DE IRAS EN MENORES Y MAYORES DE 5 AÑOS SEGÚN DISTRITOS- RED DE SALUD ISLAY 2020												
DISTRITO	POBLACIÓN <5	POBLACIÓN >5	CASOS DE LA SEMANA 47				ACUMULADO A LA S.E. 47				TASA TOTAL ACUMULADA *10000	
			IRA MENORES 5 AÑOS		IRAS MAYORES 5		IRA MENORES 5 AÑOS		IRAS MAYORES 5			
			CANT	TASA* 1000	CANT	TASA* 1000	CANT	TASA* 1000	CANT	TASA* 1000		
Cocachacra	595	7427	3	5.04	8	1.08	272	457.14	961	129.39	1537.02	
Islay	455	6702	3	6.59	11	1.64	213	468.13	950	141.75	1624.98	
Mollendo	2100	21510	7	3.33	44	2.05	187	89.05	1824	84.80	851.76	
Mejía	77	1040	4	51.95	2	1.92	11	142.86	77	74.04	787.82	
Punta de Bomb	525	6244	6	11.43	23	3.68	227	432.38	1144	183.22	2025.41	
Deán Valdivia	553	6301	4	7.23	37	5.87	163	294.76	812	128.87	1422.53	
<b>TOTAL</b>	<b>4305</b>	<b>49224</b>	<b>27</b>	<b>6.27</b>	<b>125</b>	<b>2.54</b>	<b>1073</b>	<b>249.25</b>	<b>5768</b>	<b>117.18</b>	<b>1278.00</b>	

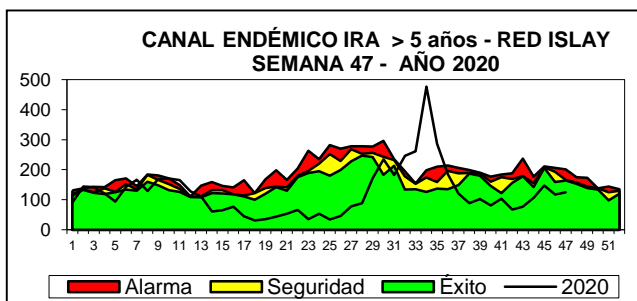
Hasta la Semana epidemiológica 47, el acumulado de casos de IRAS en niños <5 años es de 1073 casos, con una incidencia acumulada de 249.25 niños afectados por cada 1000 niños <5 años y el acumulado de casos de IRAS en niños > 5 años es de 5768, con una incidencia acumulada de 117.18 niños afectados por cada 1000 niños >5 años. Los distritos más afectados en esta semana de IRAS en niños <5 años es: Mollendo, Punta de Bombón, Mejía, Dean Valdivia, Cocachacra e Islay. En cuanto a los distritos más afectados de IRAS en niños > 5 años son: Mollendo, Dean Valdivia, Punta de Bombón, Islay, Cocachacra y Mejía.



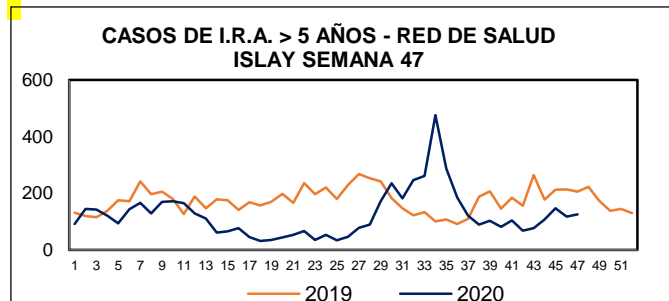
De acuerdo al canal endémico los episodios de IRA de niños < 05 años, tenemos 27 casos notificados en la SE 47, encontrándonos en ZONA DE ÉXITO.



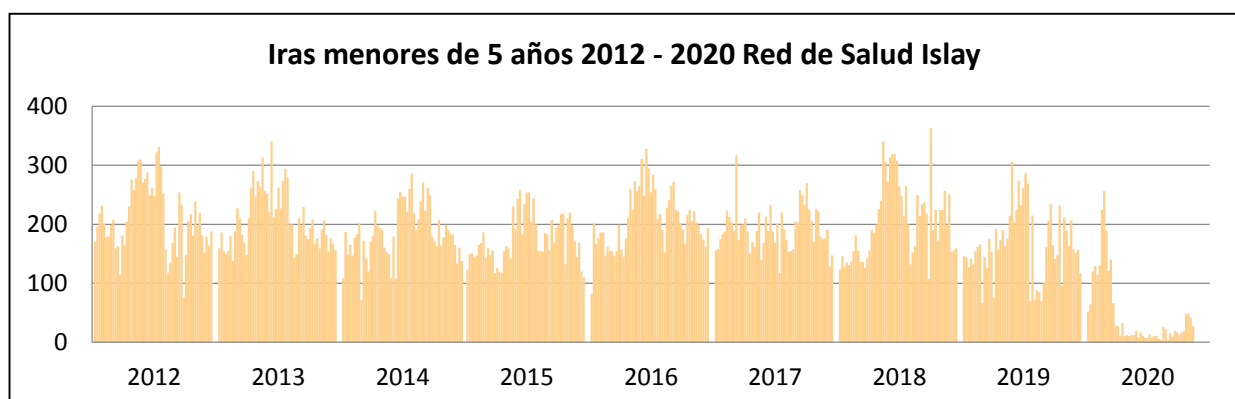
Para esta SE 47 se tienen 27 casos de IRAS en niños <5 años, para la misma semana el año anterior se tuvieron 66 casos. Lo que representa un ESTADO DE DECREMENTO con respecto al año anterior.



De acuerdo al canal endémico los episodios de IRA de niños > 05 años, tenemos 125 casos notificados en la SE 47, por lo que nos encontramos en ZONA DE ÉXITO.

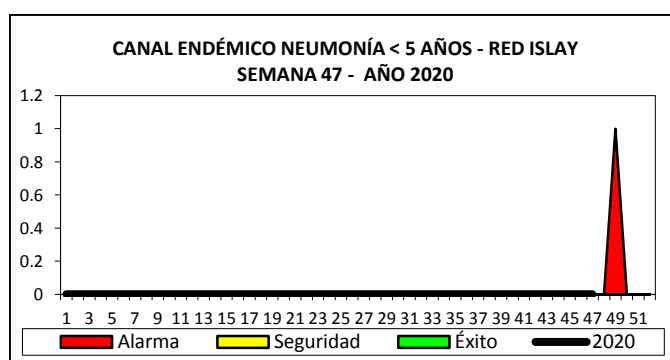


Para esta SE 47 se tienen 125 casos de IRA en niños > 5 años, para la misma semana el año anterior se tuvieron 205 casos. Lo que representa un ESTADO DE DECREMENTO, respecto al año anterior.

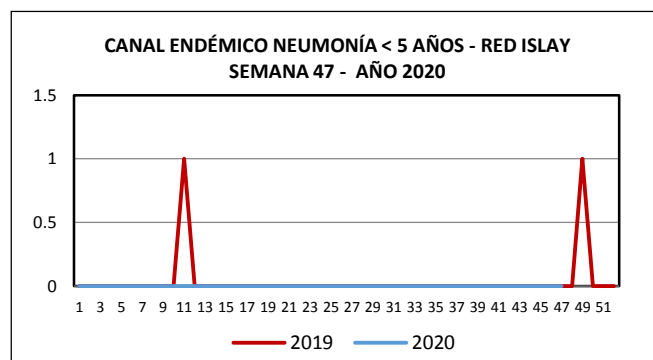


## TENDENCIA Y SITUACIÓN DE NEUMONÍAS A LA SEMANA 47 – 2020.

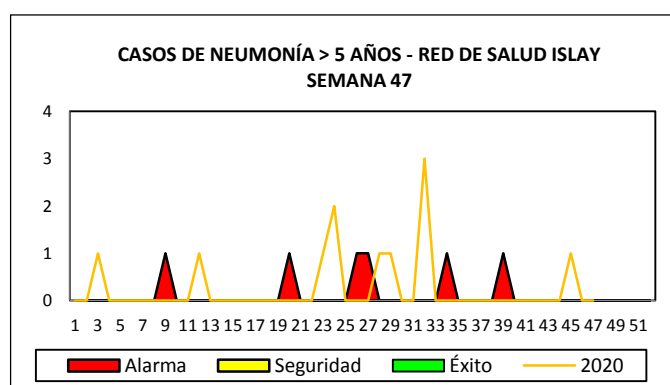
CASOS DE NEUMONÍAS EN MENORES Y MAYORES DE 5 AÑOS SEGÚN DISTRITOS- RED DE SALUD ISLAY 2020												
DISTRITO	POBLACIÓN <5	POBLACIÓN >5	CASOS DE LA SEMANA 47				ACUMULADO A LA S.E. 47				TASA TOTAL ACUMULADA *10000	
			NEUMONIA MENORES 5 AÑOS		NEUMONIA MAYORES 5		NEUMONIA MENORES 5 AÑOS		NEUMONIA MAYORES 5			
			CANT	TASA* 1000	CANT	TASA* 1000	CANT	TASA* 1000	CANT	TASA* 1000		
Cocachacra	595	7427	0	0.00	0	0.00	0	0.00	1	0.13	1.25	
Islay	455	6702	0	0.00	0	0.00	0	0.00	0	0.00	0.00	
Mollendo	2100	21510	0	0.00	0	0.00	0	0.00	4	0.19	1.69	
Mejía	77	1040	0	0.00	0	0.00	0	0.00	0	0.00	0.00	
Punta de Bomba	525	6244	0	0.00	0	0.00	0	0.00	2	0.32	2.95	
Deán Valdivia	553	6301	0	0.00	0	0.00	0	0.00	4	0.63	5.84	
<b>TOTAL</b>	<b>4305</b>	<b>49224</b>	<b>0</b>	<b>0.00</b>	<b>0</b>	<b>0.00</b>	<b>0</b>	<b>0.00</b>	<b>11</b>	<b>0.22</b>	<b>2.05</b>	



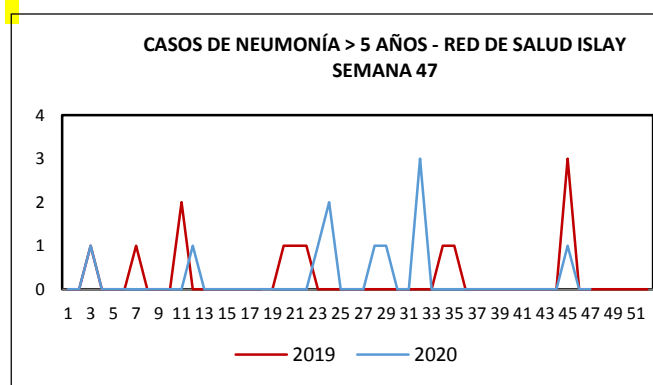
De acuerdo al canal endémico en esta SE 47 los episodios de NEUMONÍAS en niños <5 años se encuentran en ZONA DE ÉXITO.



Para esta SE 47 no se tienen casos de Neumonía en niños <5 años, para la misma semana el año anterior no se tuvieron casos. Lo que representa un ESTADO DE NEUTRALIDAD con respecto al año anterior.



De acuerdo al canal endémico los episodios de Neumonía en niños > 05 años, no tenemos casos notificados en la SE 47, por lo que nos encontramos en ZONA DE ÉXITO.

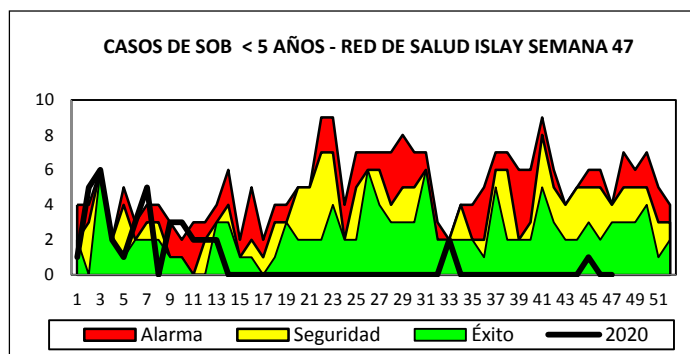


Para esta SE 47 no se tienen casos de Neumonía en niños > 5 años, para la misma semana el año anterior no se tuvo casos. Lo que representa un ESTADO DE NEUTRALIDAD, respecto al año anterior.

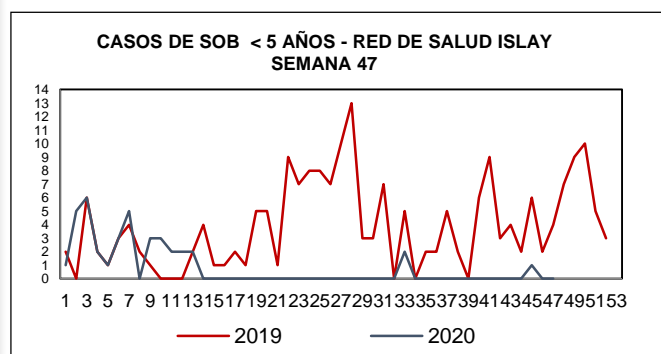


## SITUACIÓN DE SOB-ASMA CORRESPONDIENTE A LA SEMANA 47 – 2020

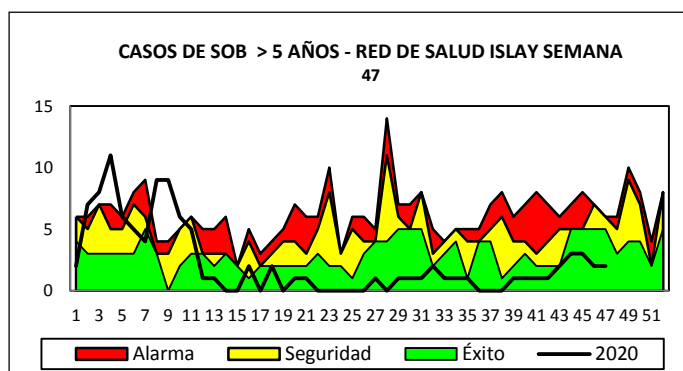
CASOS DE SOBA - ASMA EN MENORES Y MAYORES DE 5 AÑOS SEGÚN DISTRITOS- RED DE SALUD ISLAY 2020											
DISTRITO	POBLACIÓN <5	POBLACIÓN >5	CASOS DE LA SEMANA 47				ACUMULADO A LA S.E. 47				TASA TOTAL ACUMULADA *10000
			SOBA ASMA MENORES 5 AÑOS		SOBA ASMA MAYORES 5		SOBA ASMA MENORES 5 AÑOS		SOBA ASMA MAYORES 5		
			CANT	TASA* 1000	CANT	TASA* 1000	CANT	TASA* 1000	CANT	TASA* 1000	
Cocachacra	595	7427	0	0.00	1	0.13	14	23.53	45	6.06	73.55
Islay	455	6702	0	0.00	0	0.00	0	0.00	1	0.15	1.40
Mollendo	2100	21510	0	0.00	1	0.05	24	11.43	53	2.46	32.61
Mejía	77	1040	0	0.00	0	0.00	0	0.00	0	0.00	0.00
Punta de Bomb	525	12202	0	0.00	0	0.00	0	0.00	6	0.49	4.71
Deán Valdivia	553	6301	0	0.00	0	0.00	0	0.00	0	0.00	0.00
<b>TOTAL</b>	<b>4305</b>	<b>55182</b>	<b>0</b>	<b>0.00</b>	<b>2</b>	<b>0.04</b>	<b>38</b>	<b>8.83</b>	<b>105</b>	<b>1.90</b>	<b>24.04</b>



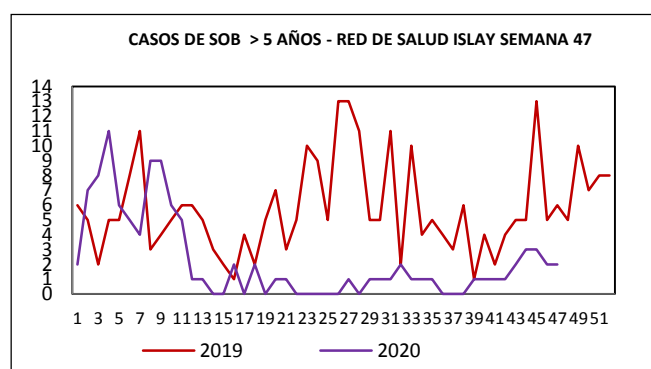
De acuerdo al canal endémico en esta SE 47 los episodios de SOB Asma en niños <5 años se encuentran en ZONA DE ÉXITO.



Para esta SE 47 no se tiene casos de SOB-ASMA en niños <5 años, para la misma semana el año anterior se tuvieron 4 casos. Lo que representa un ESTADO DE DECREMENTO con respecto al año anterior.



De acuerdo al canal endémico los episodios de SOB-Asma de niños > 05 años, tenemos 2 casos notificados en la SE 47, por lo que nos encontramos en ZONA DE ÉXITO.

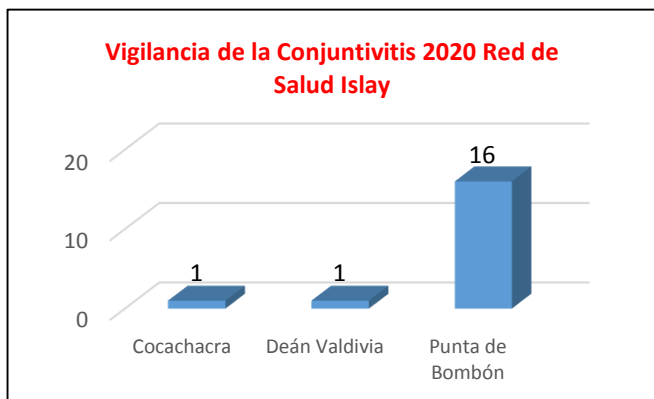


Para esta SE 47 se tienen 2 casos de SOB-ASMA en niños >5 años, para la misma semana el año anterior se tuvieron 6 casos. Lo que representa un ESTADO DE DECREMENTO con respecto al año anterior.

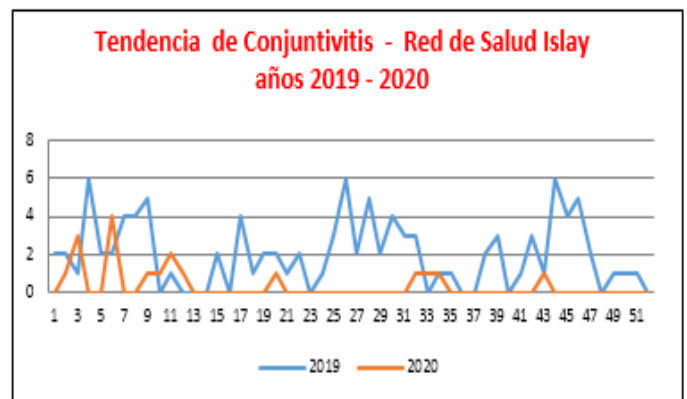
## SITUACIÓN DE LA CONJUNTIVITIS CORRESPONDIENTE A LA SEMANA 47 -2020

AÑO	2019																					
DISTRITO	1	2	3	4	5	6	7	8	9	10	11	12	13	14	15	16	18	19	20	21	22	
Cocachacra	0	0	0	0	0	0	0	0	0	0	0	0	0	0	0	0	0	0	0	0	0	
Deán Valdivia	0	0	0	0	0	1	0	0	0	0	0	0	0	0	0	0	0	0	0	0	0	
Islay	0	0	0	0	0	0	0	0	0	0	0	0	0	0	0	0	0	0	0	0	0	
Mollendo	0	0	0	0	0	0	0	0	0	0	0	0	0	0	0	0	0	0	0	0	0	
Punta de Bombón	0	1	3	0	0	3	0	0	1	1	2	1	0	0	0	0	0	0	1	0	0	
<b>Total general</b>	<b>0</b>	<b>1</b>	<b>3</b>	<b>0</b>	<b>0</b>	<b>4</b>	<b>0</b>	<b>0</b>	<b>1</b>	<b>1</b>	<b>2</b>	<b>1</b>	<b>0</b>	<b>0</b>	<b>0</b>	<b>0</b>	<b>0</b>	<b>0</b>	<b>1</b>	<b>0</b>	<b>0</b>	

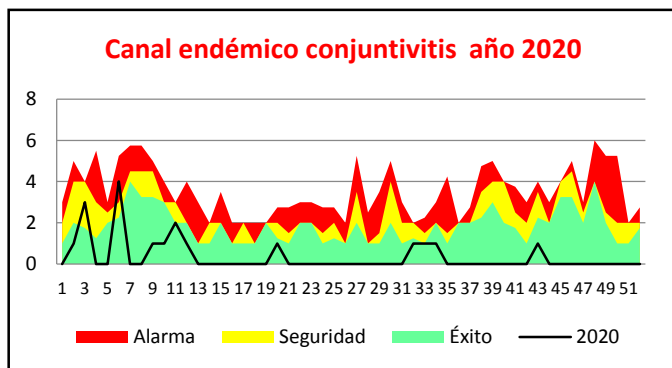
DISTRITO	26	30	31	32	33	34	35	37	39	40	41	42	43	44	45	47	48	49	50	51	52	Total general
Cocachacra	0	0	0	0	1	0	0	0	0	0	0	0	0	0	0							1
Deán Valdivia	0	0	0	0	0	0	0	0	0	0	0	0	0	0	0							1
Islay	0	0	0	0	0	0	0	0	0	0	0	0	0	0	0							0
Mollendo	0	0	0	0	0	0	0	0	0	0	0	0	0	0	0							0
Punta de Bombón	0	0	0	1	0	1	0	0	0	0	0	0	1	0	0							16
<b>Total general</b>	<b>0</b>	<b>0</b>	<b>0</b>	<b>1</b>	<b>0</b>	<b>1</b>	<b>0</b>	<b>0</b>	<b>0</b>	<b>0</b>	<b>0</b>	<b>0</b>	<b>1</b>	<b>0</b>	<b>0</b>	<b>0</b>						<b>18</b>



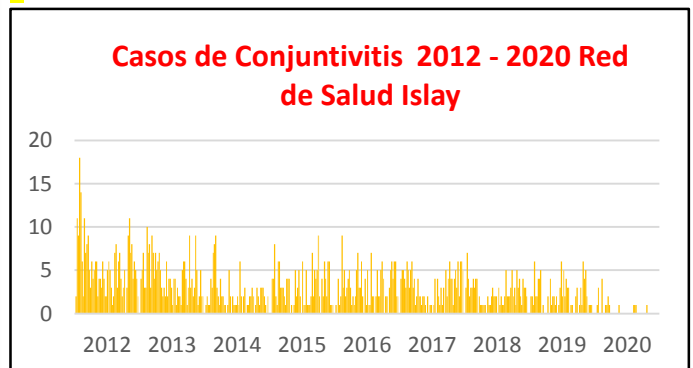
De acuerdo al canal endémico en esta SE 47 los episodios de Conjuntivitis se encuentran en ZONA DE ÉXITO.



Para esta SE 47 no se ha reportado casos de Conjuntivitis, para la misma semana el año anterior se tuvo 2 casos. Lo que representa un ESTADO DE DECREMENTO con respecto al año anterior.



De acuerdo al canal endémico 2020 los episodios de Conjuntivitis los casos notificados hasta la SE 47 han sido menores con respecto al año pasado nos encontramos en aparente ZONA DE ÉXITO.

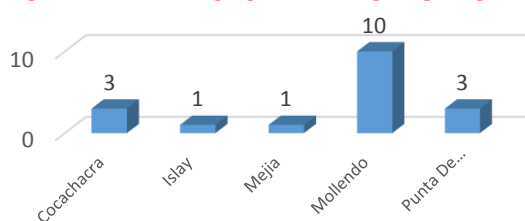


Para este año 2020, mensualmente se ve disminución de casos con respecto a años anteriores. Por la situación de pandemia no se están captando en EESS los casos reales.

## SITUACIÓN DE TUBERCULOSIS CORRESPONDIENTE A LA SEMANA 47 - 2020

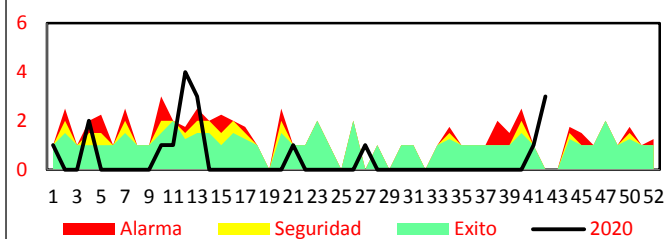
AÑO:2020	SEMANA										TOTAL
DISTRITO	1	4	10	11	12	13	21	27	41	42	
Cocachacra			1			2					3
Islay				1							1
Mejia										1	1
Mollendo	1	2			4	1	1	1			10
Punta De Bombón									1	2	3
Total	1	2	1	1	4	3	1	1	1	3	18

### CASOS DE TBC POR DISTRITOS A LA SEMANA 47-2020 RED DE SALUD ISLAY



Hasta la SE 47 se observa que a pesar de que no hay captación de casos de TBC, por el momento actual que vivimos, Mollendo concentra la mayor cantidad de casos, seguido de Cocachacra y Punta de Bombón.

### Canal de TBC - Red de Salud Islay

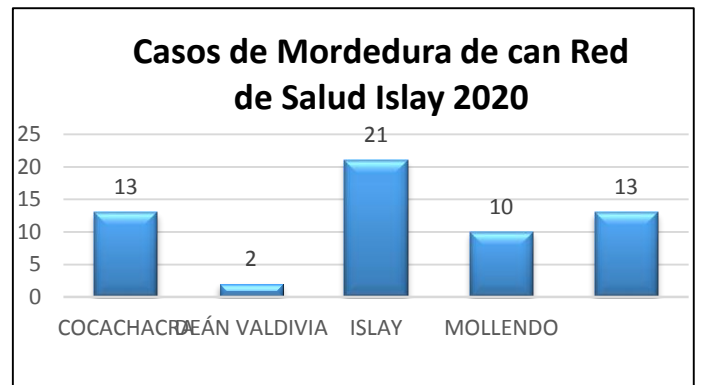
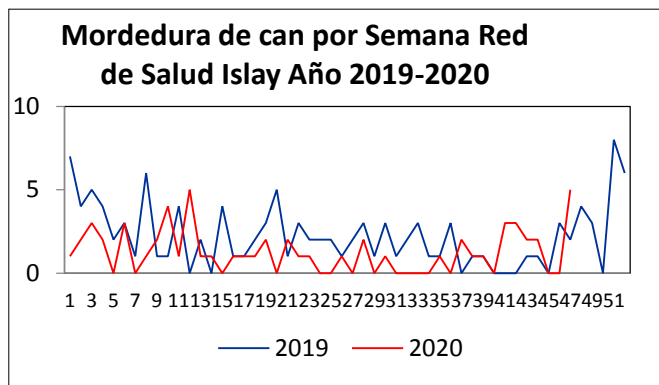


Hasta la SE 47, en el gráfico se puede observar la presencia de 02 picos importantes entre las semanas 11 y 14 y el otro en la semana 42.

En la SEM 47 no se han notificado casos, el año pasado en esta misma semana no se reportó casos, considerándolo como estado de NEUTRALIDAD, respecto al año anterior.

## SITUACIÓN DE MORDEDURA DE CAN CORRESPONDIENTE A LA SEMANA 47 - 2020

DISTRITO/ SEMANA	1	2	3	4	6	8	9	10	11	12	13	14	16	17	18	19	21	22	23	26	28	30	35	37	38	39	41	42	43	44	47	TOTAL
COCACHACRA				2	3		1	1								1	1			1	1							1			1	13
DEÁN VALDIVIA																														1	1	2
ISLAY	1	1	1				1	1		1						1	1	1	1				1	2			1	1	1	2	3	21
MOLLEND								2		5				1							1	1										10
PUNTA DE BOMBÓN		1	2					1				1	1	1		1										1		2	1		1	13
<b>TOTAL</b>	<b>1</b>	<b>2</b>	<b>3</b>	<b>2</b>	<b>3</b>	<b>1</b>	<b>2</b>	<b>4</b>	<b>1</b>	<b>5</b>	<b>1</b>	<b>1</b>	<b>1</b>	<b>1</b>	<b>1</b>	<b>2</b>	<b>2</b>	<b>1</b>	<b>1</b>	<b>1</b>	<b>2</b>	<b>1</b>	<b>1</b>	<b>2</b>	<b>1</b>	<b>1</b>	<b>3</b>	<b>3</b>	<b>2</b>	<b>2</b>	<b>5</b>	<b>59</b>

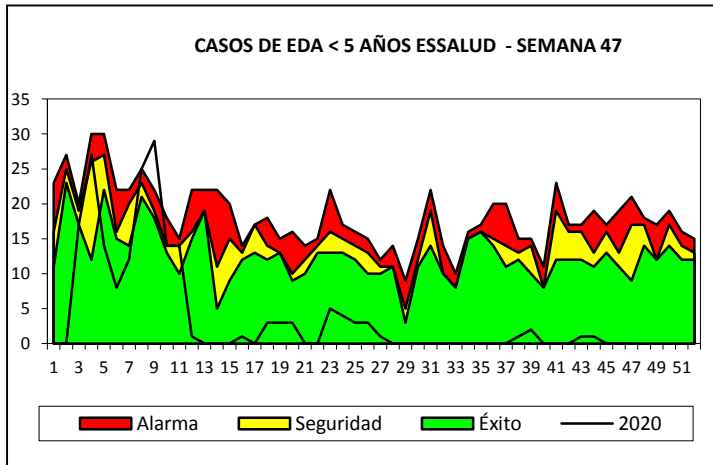


De acuerdo al canal endémico en esta SE47 se han reportado 5 casos de Mordedura de can , se encuentran en ZONA DE ÉXITO.

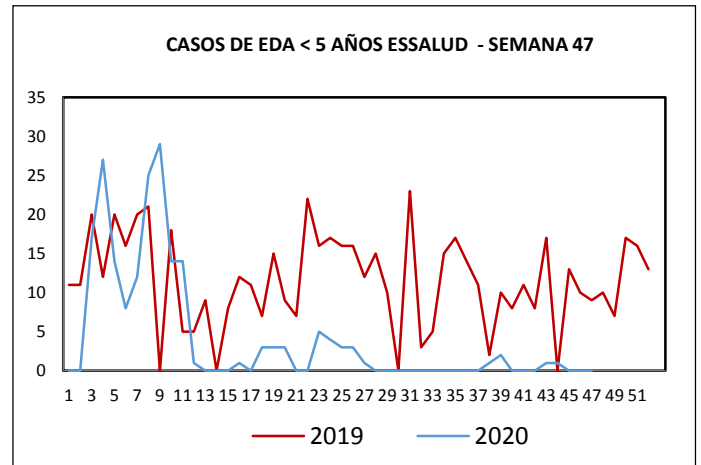
Para esta SE 47 se reportaron 5 casos de Mordedura de Can ; para la misma semana el año pasado se reportaron 2 casos. Lo que representa un ESTADO DE DECREMENTO con respecto al año anterior.

**CANALES ENDÉMICOS ESSALUD  
HOSPITAL MANUEL DE TORRES  
MUÑOZ**

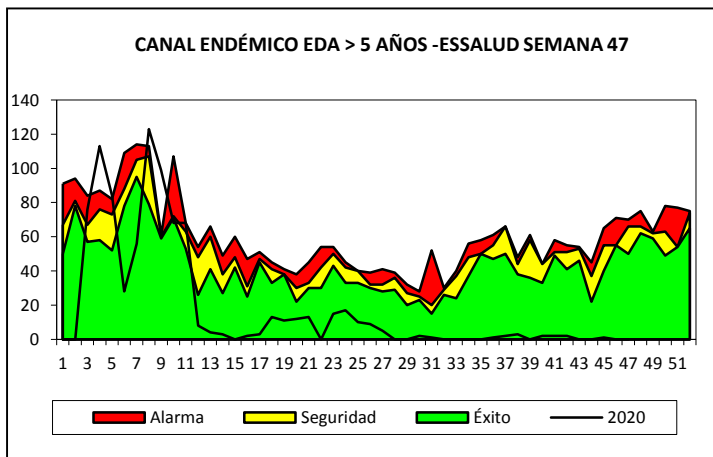
## TENDENCIA Y SITUACIÓN DE EDAS CORRESPONDIENTE A LA SEMANA 47 - 2020



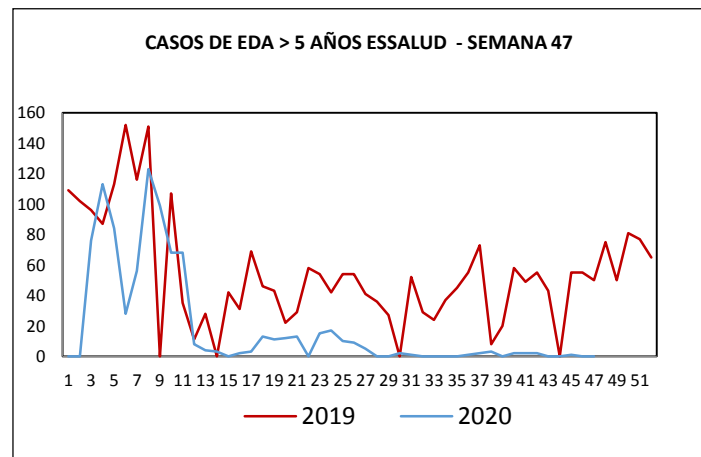
De acuerdo al canal endémico en esta SE 46 los episodios de EDAS en niños <5 años se encuentran en ZONA DE ÉXITO.



Para esta SE 46 no se tiene reporte de casos de EDAS Acuosa en niños <5 años, para la misma semana el año anterior se tuvieron 10 casos. Lo que representa un ESTADO DE DECREMENTO con respecto al año anterior.

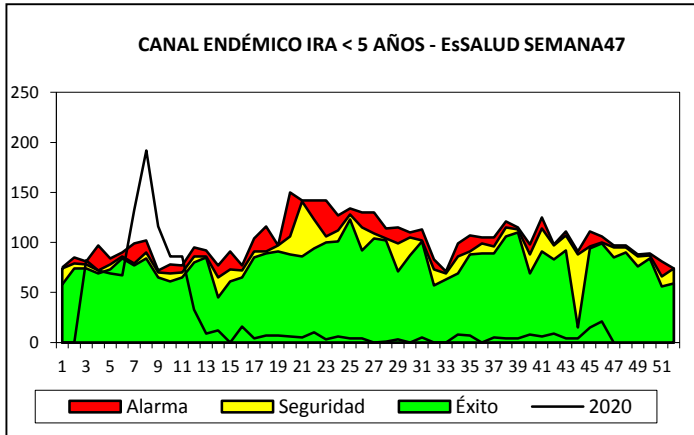


De acuerdo al canal endémico los episodios de EDA de niños > 05 años, no tenemos casos notificados en la SE 46, por lo que nos encontramos en ZONA DE ÉXITO.

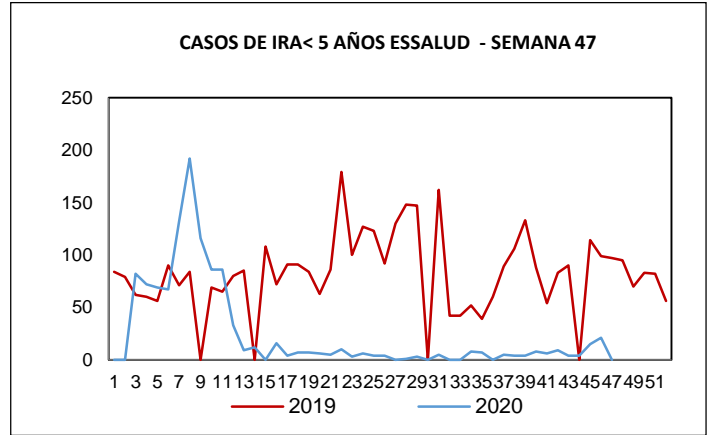


Para esta SE 46 no se tiene casos de EDA Acuosa en niños > 5 años, para la misma semana el año anterior se reportaron 55 casos. Lo que representa un ESTADO DE DECREMENTO, respecto al año anterior.

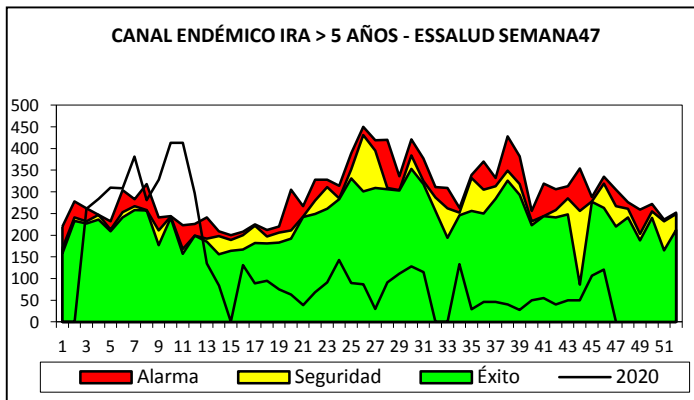
**TENDENCIA Y SITUACIÓN DE IRAS CORRESPONDIENTE A LA SEMANA 47 - 2020**



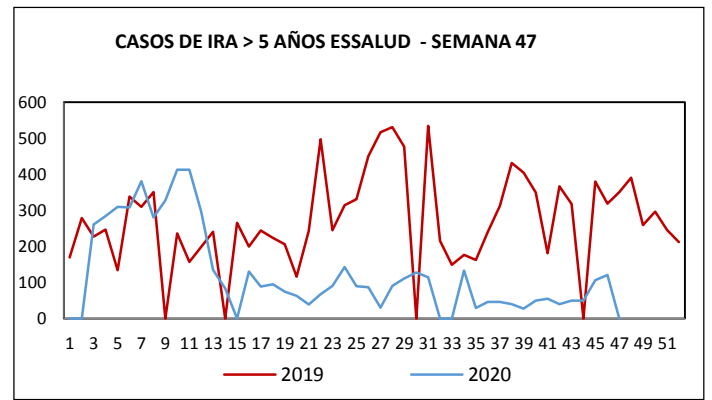
De acuerdo al canal endémico en esta SE 47 los episodios de IRAS en niños <5 años no se tienen casos, encontrándose en ZONA DE ÉXITO.



Para esta SE 47 no se reportaron casos de IRAS en niños > 5 años, para la misma semana el año anterior se reportaron 97 casos. Lo que representa un ESTADO DE DECREMENTO, respecto al año anterior.

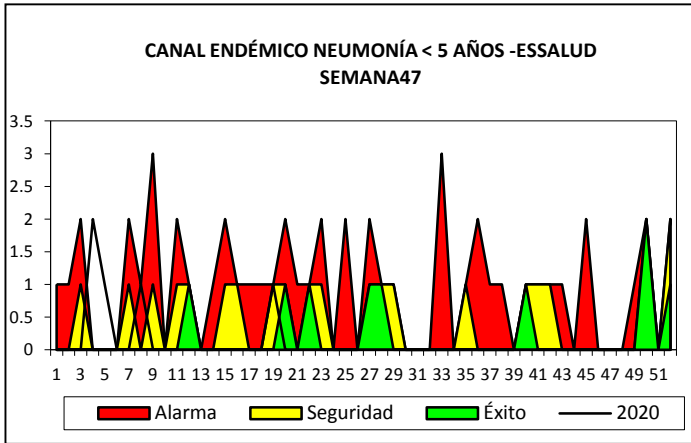


De acuerdo al canal endémico los episodios de IRAS de niños > 05 años, no tenemos 121 casos notificados en la SE 47, po por lo que nos encontramos en ZONA DE ÉXITO.

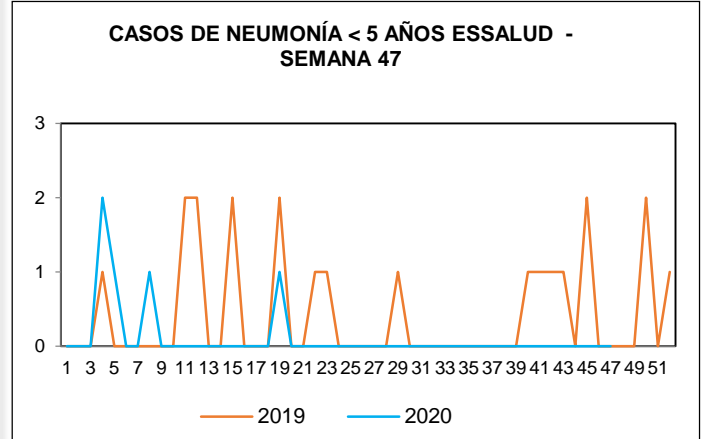


Para esta SE 47 no se reportaron casos de IRAS en niños > 5 años, para la misma semana el año anterior se reportaron 351 casos. Lo que representa un ESTADO DE DECREMENTO, respecto al año anterior.

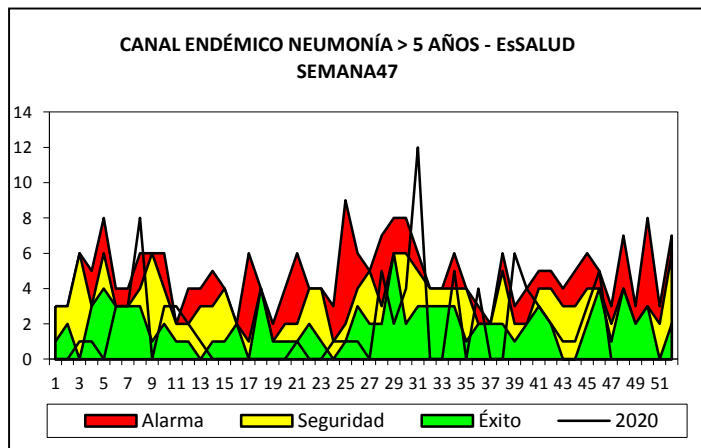
**TENDENCIA Y SITUACIÓN DE NEUMONIAS CORRESPONDIENTE A LA SEMANA 47 – 2020**



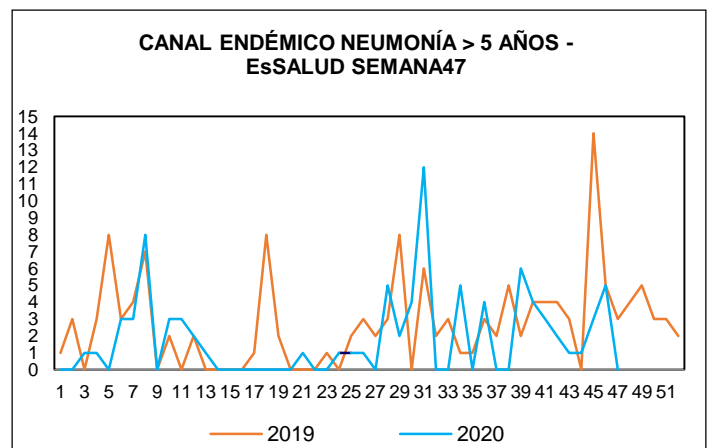
De acuerdo al canal endémico en esta SE 47 los episodios de Neumonías en niños < 5 años se encuentran en ZONA DE ÉXITO.



Para esta SE 47 no se tienen casos de Neumonía en niños < 5 años, para la misma semana el año anterior no se tuvieron casos. Lo que representa un ESTADO DE NEUTRALIDAD con respecto al año anterior.



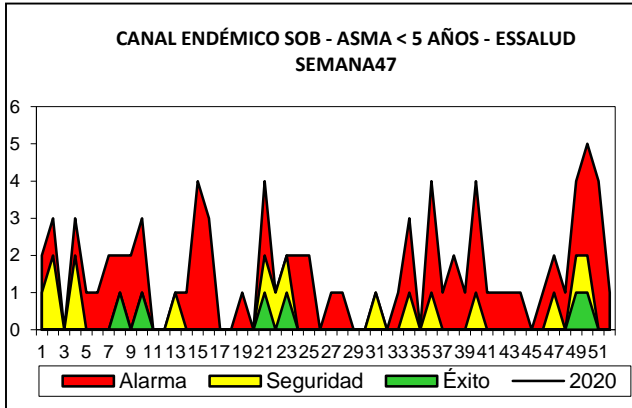
De acuerdo al canal endémico los episodios de Neumonía de niños > 05 años, se tienen 05 casos notificados en la SE 47, por lo que nos encontramos en ZONA DE EPIDEMIA



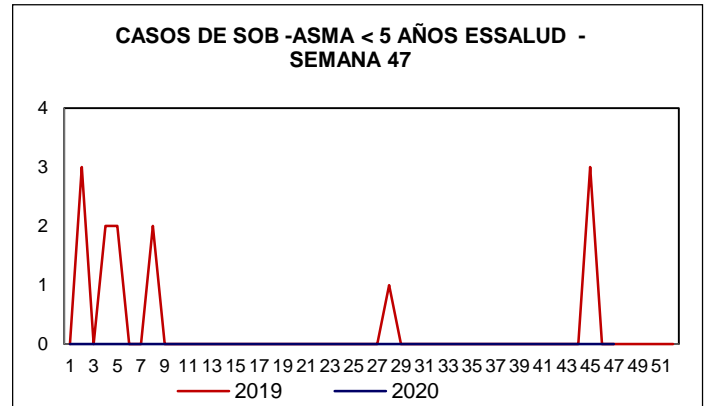
Para esta SE 47 no se reportaron casos de Neumonía en niños > 5 años, para la misma semana el año anterior se reportaron 3 casos. Lo que representa un ESTADO DE NEUTRALIDAD, respecto al año anterior.



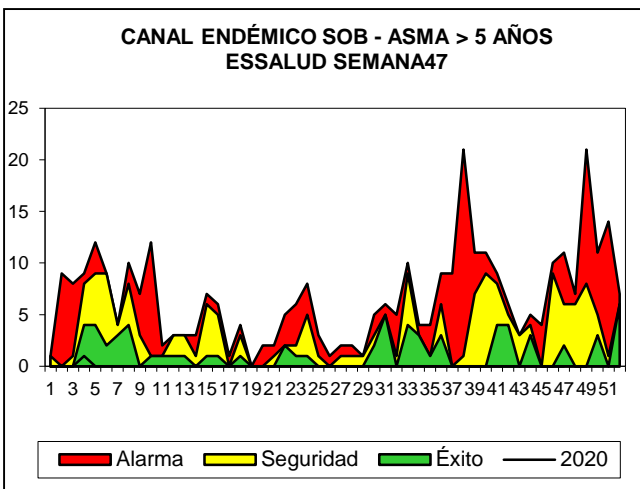
**TENDENCIA Y SITUACIÓN DE SOB – ASMA CORRESPONDIENTE A LA SEMANA 47 – 2020**



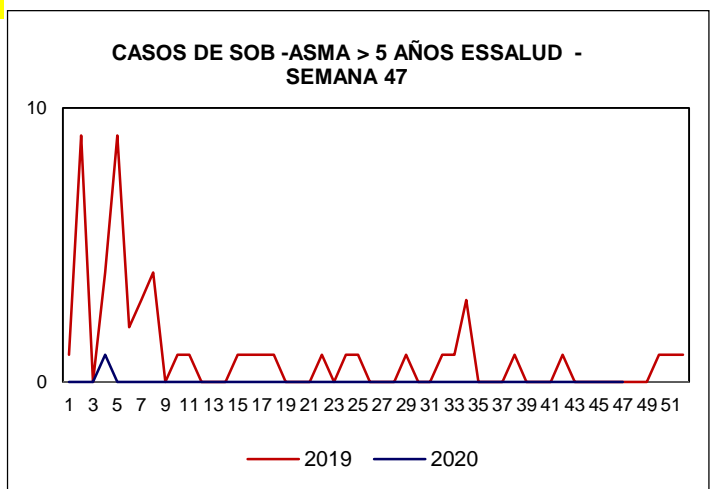
De acuerdo al canal endémico en esta SE 47 los episodios de SOB-ASMA en niños <5 años se encuentran en ZONA DE ÉXITO.



Para esta SE 47 no se tienen casos de SOB-ASMA en niños <5 años, para la misma semana el año anterior no se tuvieron casos. Lo que representa un ESTADO DE NEUTRALIDAD con respecto al año anterior.



De acuerdo al canal endémico los casos de SOB-ASMA de niños > 05 años, no tenemos casos notificados en la SE 47, por lo que nos encontramos en ZONA DE ÉXITO.



Para esta SE 47 no se tienen casos de SOB-Asma en niños > 5 años, para la misma semana el año anterior no se tuvieron casos. Lo que representa un ESTADO DE NEUTRALIDAD, respecto al año anterior.