



Boletín Epidemiológico de la Red de Salud Islay 2020

SEMANA

50

CONTENIDO:

Vigilancia de EDAS menores de 5 años
Vigilancia DE EDAS mayores de 5 años
Vigilancia DE IRAS menores de 5 años
Vigilancia DE IRAS mayores de 5 años
Vigilancia DE Conjuntivitis, Mordedura de araña,
TBC

ARTÍCULO:

DIRECCIÓN EJECUTIVA RED DE SALUD ISLAY

Md. Nestor Montesinos Ccallo
Director Ejecutivo Red de Salud Islay

OFICINA DE PLANIFICACIÓN PRESUPUESTO Y
DESARROLLO INSTITUCIONAL
C.D. Varinia Medina Bueno

EPIDEMIOLOGIA DE LA RED DE SALUD ISLAY
Md. Marco Chunga Paiva

EQUIPO TÉCNICO DE EPIDEMIOLOGIA
Ing. Noreyka Valenzuela Romero.
Bach. Luis Mollinedo Arohuanca

BOLETÍN ELECTRÓNICO

<https://www.saludarequipa.gob.pe/redislay/epidemiologia>



LA FAMILIA, ¿RESIGNIFICADA POR LA PANDEMIA?

La familia es algo complejo, heterogéneo y diverso que se resignifica con la pandemia. El COVID-19 ha puesto en tela de juicio la vigencia del paradigma de la familia como unidad armónica, simple y no problemática.

Mucho se ha escrito sobre la familia y los modelos familiares, sobre cómo se relaciona la familia con la cultura y sobre cómo la familia no es una entidad estática e inmóvil, congelada en la intemporalidad, sino una entidad dinámica y adaptativa que vive en el flujo de la historia. La reflexión es útil: parece que la familia quiere adquirir un nuevo significado en el contexto de la pandemia por COVID-19. La antropología de los afectos y la filosofía práctica disciernen la concepción de la familia moderna: renombrados filósofos han aportado a la comprensión histórico-crítica de la familia.

Dice Hegel, por ejemplo, que la familia es un logro importante en el proceso civilizatorio: la familia es básica para la sociedad porque en ella se fragua a los nuevos individuos que, adiestrados desde muy temprano en los usos sociales, más tarde se reintegrarán a la comunidad con la conciencia madura de los valores comunitarios: el recién nacido es recién venido ignorante de todo, es el recién llegado a una comunidad ya constituida que lo acoge desde el primer momento, pero cuya configuración y valores ignora: la familia es el primer canal de aprendizaje.

Solo en tanto socializa y aprende progresivamente los usos, costumbres y valores vigentes de la comunidad, adhiriéndose a su práctica y velando por su conservación crítica y reflexiva, el individuo trasciende la esfera de la familia y descubre la comunidad como nuevo horizonte de realización vital.

La familia y la sociedad hacen al mundo del espíritu: Hegel comprende a la familia no solo como la pequeña comunidad afectiva de sus miembros, sino también como agente económico, social, ético y político.

La familia es agente económico porque tiene que proveerse y aprovisionarse de los recursos mínimos indispensables para el cuidado y la buena salud de sus miembros: los padres alimentan y visten a los hijos, al tiempo que velan por su integridad física y mental. En la medida en que tiene que producir la riqueza mínima indispensable para la manutención biológica de sus miembros, en esa medida puede ser comprendida acertadamente como agente económico. Pero no se trata solamente del cuidado de la vida biológica, sino del cuidado de la vida humana en un sentido integral, que comprende las necesidades sociales, espirituales, estéticas.

Para Hegel la familia también es agente social, no solo porque es microcomunidad, sino porque tiene lazos que la vinculan con otras personas y con otras instituciones sociales: la escuela, los espacios de aprendizaje, los espacios de rito y de culto, etc.: lejos de permanecer inmóvil, atómica y aislada, la familia interactúa con otros actores y agentes sociales.

Finalmente, la familia es agente ético: aporta la base formativa para la temprana autocomprensión humana individual; el individuo modela su identidad en el seno familiar, a sabiendas de que, de hecho, hay otras familias y que la comunidad, así como no es el conglomerado de individuos, tampoco es el conglomerado de familias y grupos familiares. La familia forma. El hijo se hace ciudadano. La ciudadanía es la comunidad.

Artículo publicado en RPP.pe

TENDENCIA Y SITUACIÓN DE EDAS CORRESPONDIENTE A LA SEMANA 50 - 2020

CUADRO N° 1																										
EDAS EN MENORES DE 5 AÑOS POR SEMANAS Y MESES - RED DE SALUD ISLAY 2020																										
SEMANAS	ENERO					FEBRERO				MARZO				ABRIL				MAYO				JUNIO				
	1	2	3	4	5	6	7	8	9	10	11	12	13	14	15	16	17	18	19	20	21	22	23	24	25	26
EDA ACUOSA	6	7	22	11	11	17	10	9	7	9	7	3	2	0	0	1	0	2	1	1	2	1	0	0	0	1
EDA DISENTERICA	0	0	0	0	0	0	0	0	0	0	0	0	0	0	0	0	0	0	0	0	0	0	0	0	0	0
HOSPITALIZADOS	0	0	0	0	0	0	0	0	0	0	0	0	0	0	0	0	0	0	0	0	0	0	0	0	0	0
FALLECIDOS	0	0	0	0	0	0	0	0	0	0	0	0	0	0	0	0	0	0	0	0	0	0	0	0	0	1

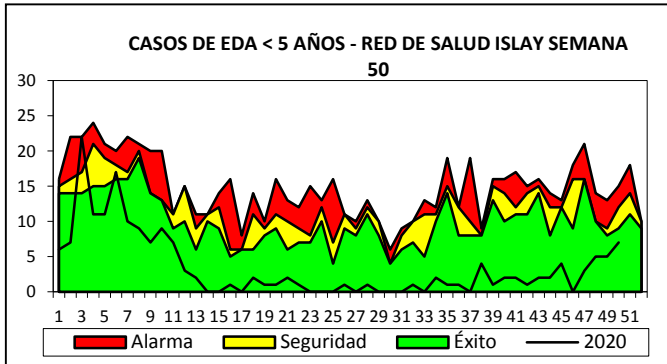
CUADRO N° 2																											
EDAS EN MENORES DE 5 AÑOS POR SEMANAS Y MESES - RED DE SALUD ISLAY 2019																											
SEMANAS	JULIO					AGOSTO				SEPTIEMBRE				OCTUBRE				NOVIEMBRE				DICIEMBRE				TOTAL	
	27	28	29	30	31	32	33	34	35	36	37	38	39	40	41	42	43	44	45	46	47	48	49	50	51		52
EDA ACUOSA	0	1	0	0	0	1	0	2	1	1	0	4	1	2	2	1	2	2	4	0	3	5	5	7			174
EDA DISENTERICA	0	0	0	0	0	0	0	0	0	0	0	0	0	0	0	0	0	0	0	0	0	0	0	0			0
HOSPITALIZADOS	0	0	0	0	0	0	0	0	0	0	0	0	0	0	0	0	0	0	0	0	0	0	0	0			0
FALLECIDOS	0	0	0	0	0	0	0	0	0	0	0	0	0	0	0	0	0	0	0	0	0	0	0	0			0

FUENTE: COVE, REGISTRO SEMANAL

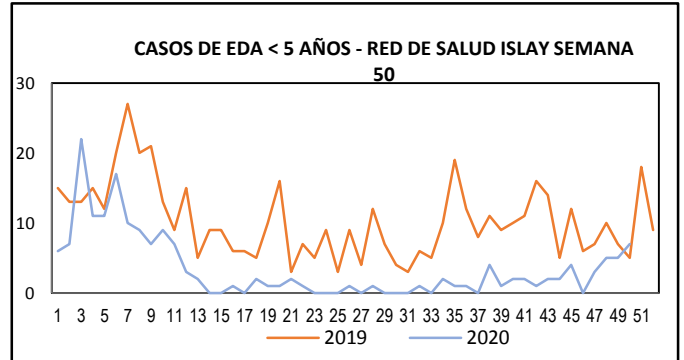
En la Semana Epidemiológica 50, se notificaron 7 casos de EDA Acuosa, en niños <5años, encontrándose en estado de INCREMENTO con respecto a la semana anterior. En la Red de Salud Islay, hasta la Semana epidemiológica 50 se han notificado 174 episodios de EDA Acuosa y 0 episodios de EDA disintérica.

CASOS DE EDAS SEGÚN TIPO DE DIAGNÓSTICO POR DISTRITOS – RED DE SAUD ISLAY 2020															
DISTRITOS	CASOS DE LA SEMANA 50				ACUMULADO A LA S.E. 50				EDA SEMANAL		TOTAL EDAS ACUMULADAS				
	EDA ACUOSA		EDA DISENTERICA		EDA ACUOSA		EDA DISENTERICA		<5	>5	MENORES DE 5 AÑOS		MAYORES DE 5 AÑOS		
	<5	>5	<5	>5	<5	>5	<5	>5	TASA* 1000	TASA* 100000	CANT	TASA* 1000	CANT	TASA* 100000	
Cochachaca	4	6	0	0	51	127	0	0	6.7	80.8	51	85.7	127	1710.0	
Islay	0	0	0	0	27	57	0	0	0.0	0.0	27	59.3	57	850.5	
Mollendo	0	3	0	0	33	130	0	6	0.0	13.9	33	15.7	136	632.3	
Mejía	0	0	0	0	7	30	0	0	0.0	0.0	7	90.9	30	2884.6	
Punta de Bombón	2	3	0	0	25	68	0	0	3.8	48.0	25	47.6	68	1089.0	
Deán Valdivia	1	2	0	0	31	50	0	0	1.8	31.7	31	56.1	50	793.5	
TOTAL	7	14	0	0	174	462	0	6	1.6	28.4	174	40.4	468	950.8	

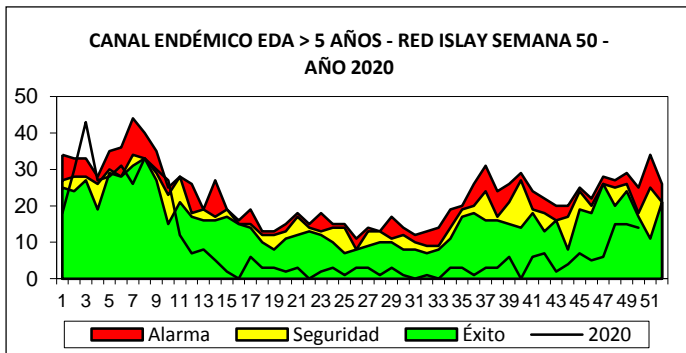
TENDENCIA Y SITUACIÓN DE EDAS CORRESPONDIENTE A LA SEMANA 50 – 2020.



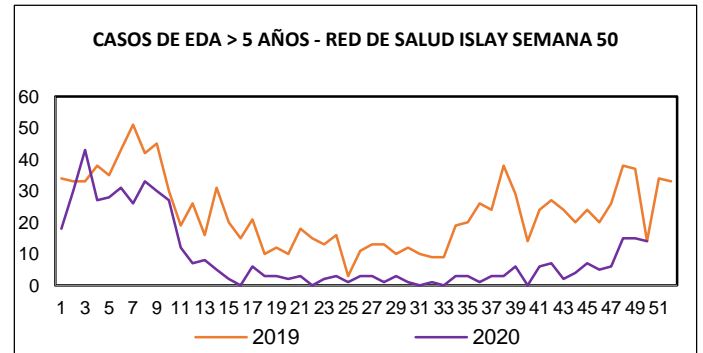
De acuerdo al canal endémico en esta SE 50 los episodios de EDAS en niños <5 años se encuentran en ZONA DE ÉXITO.



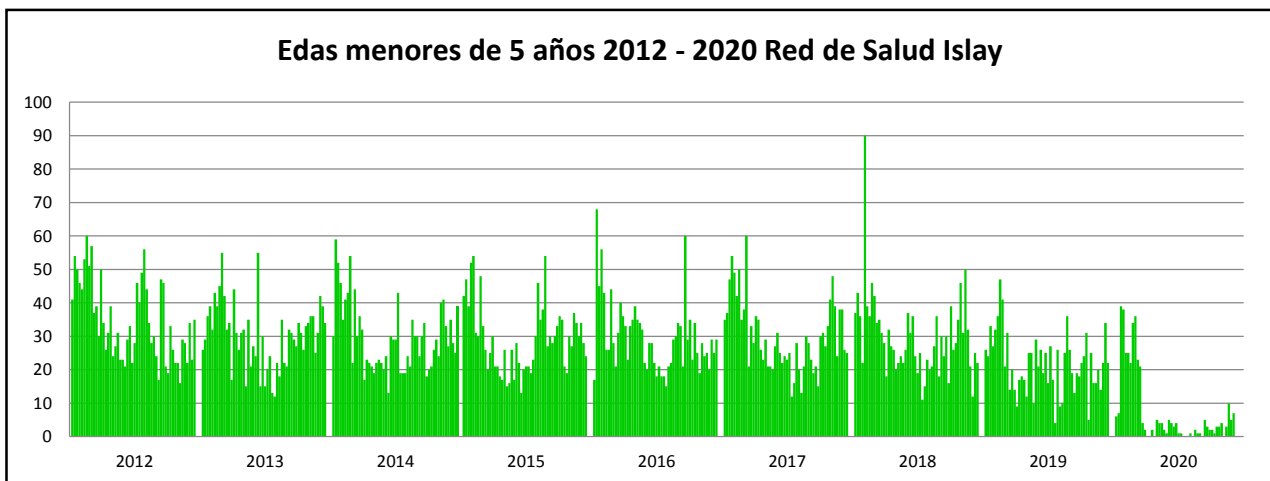
Para esta SE 50 se tienen 7 casos de EDA Acuosa en niños <5 años, para esta misma semana el año anterior se tuvieron 5 casos. Lo que representa un ESTADO DE INCREMENTO con respecto al año anterior.



De acuerdo al canal endémico los episodios de EDA de niños > 05 años, tenemos 14 casos notificados en la SE 50, por lo que nos encontramos en ZONA DE ÉXITO.



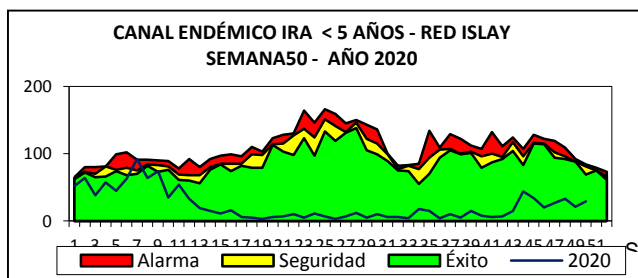
Para esta SE 50 se tienen 14 casos de EDA Acuosa en niños > 5 años, para la misma semana el año anterior se tuvieron 14 casos. Lo que representa un ESTADO DE NEUTRALIDAD, respecto al año anterior.



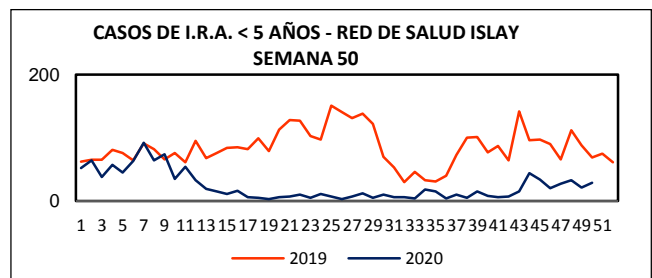
TENDENCIA Y SITUACIÓN DE IRAS CORRESPONDIENTE A LA SEMANA 50 – 2020

CASOS DE IRAS EN MENORES Y MAYORES DE 5 AÑOS SEGÚN DISTRITOS- RED DE SALUD ISLAY 2020													
DISTRITO	POBLACIÓN <5	POBLACIÓN >5	CASOS DE LA SEMANA 50				ACUMULADO A LA S.E. 50				TASA TOTAL ACUMULADA *10000		
			IRA MENORES 5 AÑOS		IRAS MAYORES 5		IRA MENORES 5 AÑOS		IRAS MAYORES 5				
			CANT	TASA* 1000	CANT	TASA * 1000	CANT	TASA *1000	CANT	TASA * 1000			
Cocachacra	595	7427	8	13.45	19	2.56	288	484.03	1025	138.01	1636.75		
Islay	455	6702	1	2.20	3	0.45	221	485.71	970	144.73	1664.11		
Mollendo	2100	21510	3	1.43	19	0.88	198	94.29	1885	87.63	882.25		
Mejía	77	1040	0	0.00	3	2.88	11	142.86	80	76.92	814.68		
Punta de Bombón	525	6244	7	13.33	19	3.04	248	472.38	1205	192.99	2146.55		
Deán Valdivia	553	6301	10	18.08	18	2.86	190	343.58	888	140.93	1572.80		
TOTAL	4305	49224	29	6.74	81	1.65	1156	268.52	6053	122.97	1346.75		

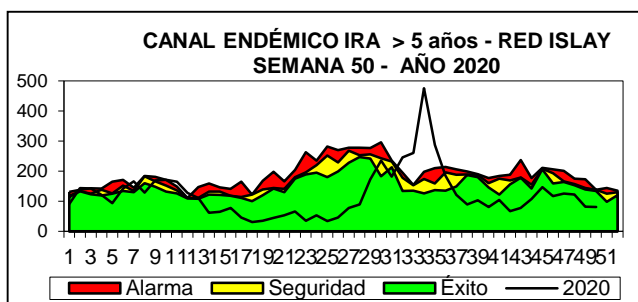
Hasta la Semana epidemiológica 50, el acumulado de casos de IRAS en niños <5 años es de 1156 casos, con una incidencia acumulada de 268.52 niños afectados por cada 1000 niños <5 años y el acumulado de casos de IRAS en niños > 5 años es de 6053, con una incidencia acumulada de 122.97 niños afectados por cada 1000 niños >5 años. Los distritos más afectados en esta semana de IRAS en niños <5 años es; Dean Valdivia, Cocachacra, Punta Bombón, Mollendo e Islay. En cuanto a los distritos más afectados de IRAS en niños > 5 años son, Cocachacra, Mollendo, Punta de Bombón, Dean Valdivia, Islay y Mejía.



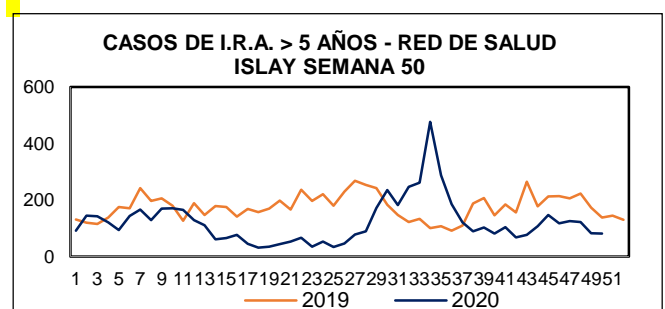
De acuerdo al canal endémico los episodios de IRA de niños < 05 años, tenemos 29 casos notificados en la SE 50, encontrándonos en ZONA DE ÉXITO.



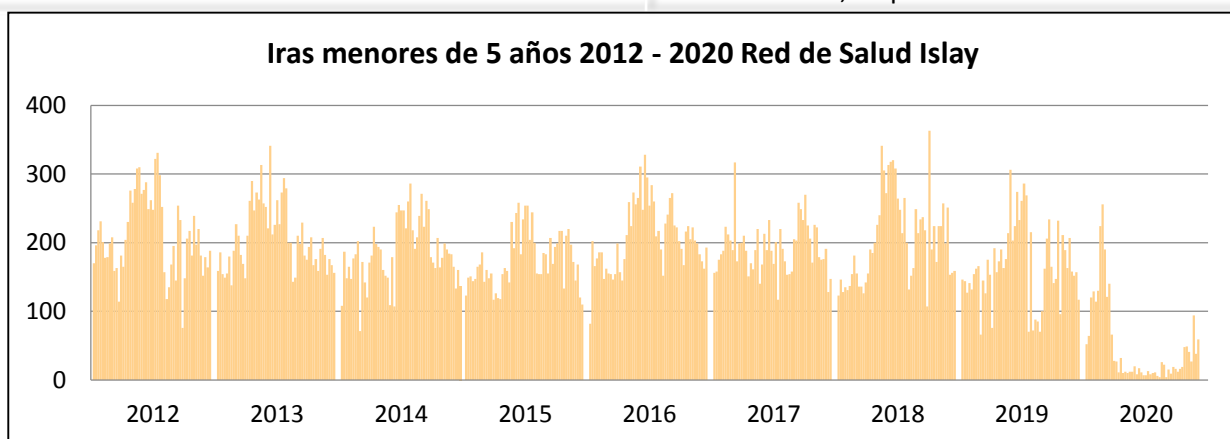
Para esta SE 50 se tienen 29 casos de IRAS en niños <5 años, para la misma semana el año anterior se tuvieron 69 casos. Lo que representa un ESTADO DE DECREMENTO con respecto al año anterior.



De acuerdo al canal endémico los episodios de IRA de niños > 05 años, tenemos 81 casos notificados en la SE 50, por lo que nos encontramos en ZONA DE ÉXITO.

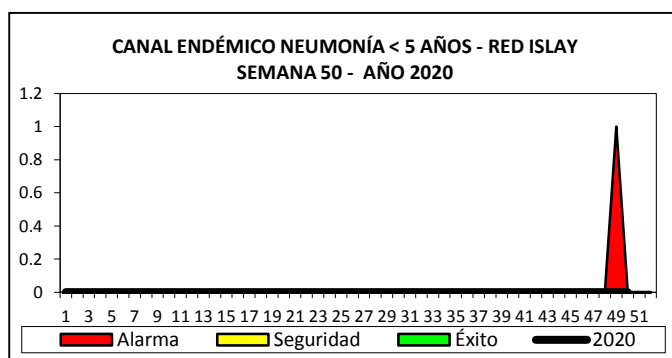


Para esta SE 50 se tienen 81 casos de IRA en niños > 5 años, para la misma semana el año anterior se tuvieron 138 casos. Lo que representa un ESTADO DE DECREMENTO, respecto al año anterior.

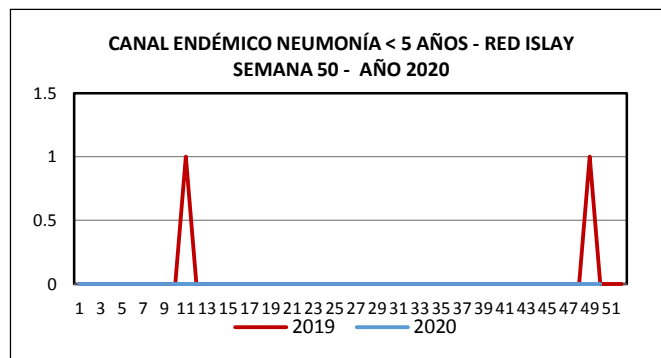


TENDENCIA Y SITUACIÓN DE NEUMONÍAS A LA SEMANA 50 – 2020.

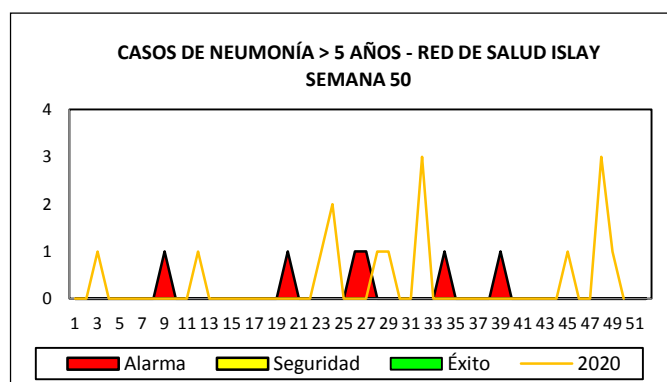
CASOS DE NEUMONÍAS EN MENORES Y MAYORES DE 5 AÑOS SEGÚN DISTRITOS- RED DE SALUD ISLAY 2020											
DISTRITO	POBLACIÓN <5	POBLACIÓN >5	CASOS DE LA SEMANA 50				ACUMULADO A LA S.E. 50				TASA TOTAL ACUMULADA *10000
			NEUMONIA MENORES 5 AÑOS		NEUMONÍA MAYORES 5		NEUMONÍA MENORES 5 AÑOS		NEUMONÍA MAYORES 5		
			CANT	TASA* 1000	CANT	TASA * 1000	CANT	TASA* 1000	CANT	TASA * 1000	
Cocachacra	595	7427	0	0.00	0	0.00	0	0.00	3	0.40	3.74
Islay	455	6702	0	0.00	0	0.00	0	0.00	1	0.15	1.40
Mollendo	2100	21510	0	0.00	0	0.00	0	0.00	4	0.19	1.69
Mejía	77	1040	0	0.00	0	0.00	0	0.00	0	0.00	0.00
Punta de Bombón	525	6244	0	0.00	0	0.00	0	0.00	3	0.48	4.43
Deán Valdivia	553	6301	0	0.00	0	0.00	0	0.00	4	0.63	5.84
TOTAL	4305	49224	0	0.00	0	0.00	0	0.00	15	0.30	2.80



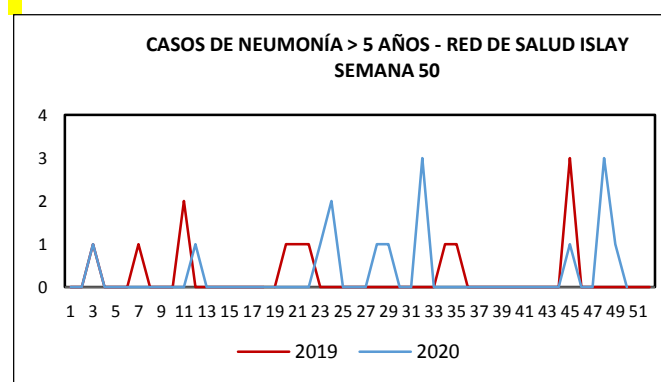
De acuerdo al canal endémico en esta SE 50 los episodios de NEUMONÍAS en niños <5 años se encuentran en ZONA DE ÉXITO.



Para esta SE 50 no se tienen casos de Neumonía en niños <5 años, para la misma semana el año anterior no se tuvo casos. Lo que representa un ESTADO DE NEUTRALIDAD con respecto al año anterior.



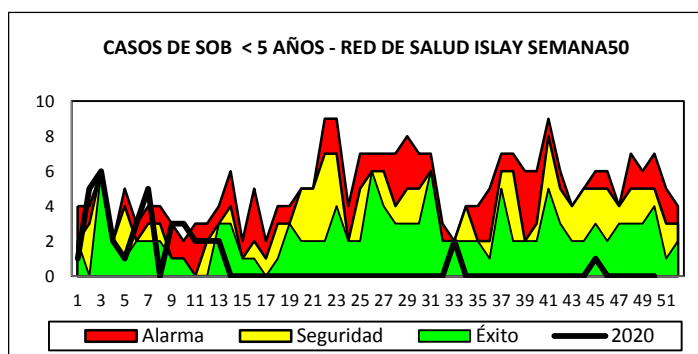
De acuerdo al canal endémico los episodios de Neumonía en niños > 05 años, tenemos 1 caso notificados en la SE 49, por lo que nos encontramos en ZONA DE ÉXITO.



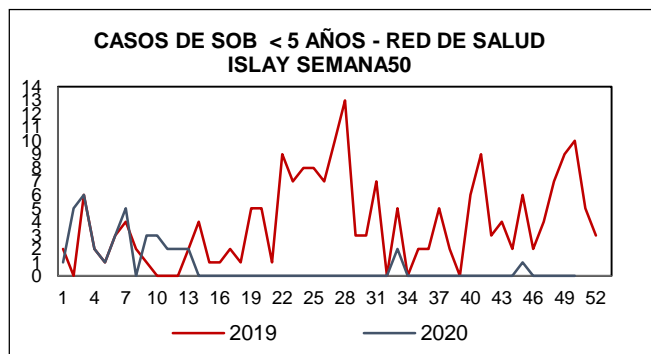
Para esta SE 50 no se tienen casos de Neumonía en niños > 5 años, para la misma semana el año anterior no se tuvo casos. Lo que representa un ESTADO DE NEUTRALIDAD, respecto al año anterior.

SITUACIÓN DE SOB-ASMA CORRESPONDIENTE A LA SEMANA 50 – 2020

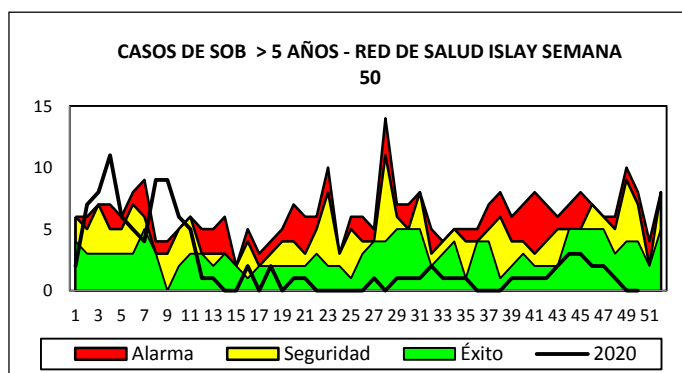
CASOS DE SOBA - ASMA EN MENORES Y MAYORES DE 5 AÑOS SEGÚN DISTRITOS- RED DE SALUD ISLAY 2020											
DISTRITO	POBLACIÓN <5	POBLACIÓN >5	CASOS DE LA SEMANA 50				ACUMULADO A LA S.E. 50				TASA TOTAL ACUMULADA *10000
			SOBA ASMA MENORES 5 AÑOS		SOBA ASMA MAYORES 5		SOBA ASMA MENORES 5 AÑOS		SOBA ASMA MAYORES 5		
			CANT	TASA* 1000	CANT	TASA * 1000	CANT	TASA* 1000	CANT	TASA * 1000	
Cocachacra	595	7427	0	0.00	0	0.00	14	23.53	45	6.06	73.55
Islay	455	6702	0	0.00	0	0.00	0	0.00	1	0.15	1.40
Mollendo	2100	21510	0	0.00	0	0.00	24	11.43	54	2.51	33.04
Mejía	77	1040	0	0.00	0	0.00	0	0.00	0	0.00	0.00
Punta de Bombón	525	12202	0	0.00	0	0.00	0	0.00	6	0.49	4.71
Deán Valdivia	553	6301	0	0.00	0	0.00	0	0.00	0	0.00	0.00
TOTAL	4305	55182	0	0.00	0	0.00	38	8.83	106	1.92	24.21



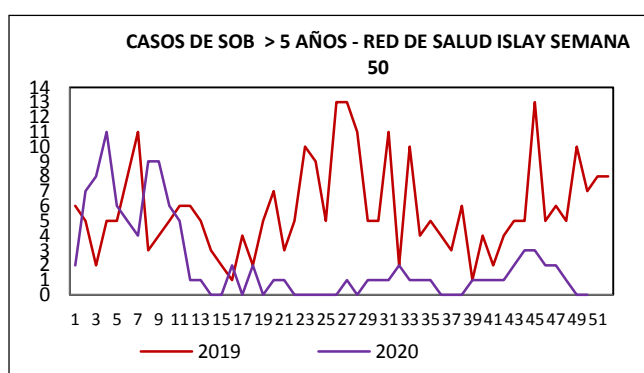
De acuerdo al canal endémico en esta SE 50 los episodios de SOB Asma en niños <5 años se encuentran en ZONA DE ÉXITO.



Para esta SE 50 no se tiene casos de SOB-ASMA en niños <5 años, para la misma semana el año anterior se tuvieron 10 casos. Lo que representa un ESTADO DE DECREMENTO con respecto al año anterior.



De acuerdo al canal endémico los episodios de SOB-Asma de niños > 05 años, no tenemos casos notificados en la SE 50, por lo que nos encontramos en ZONA DE ÉXITO.

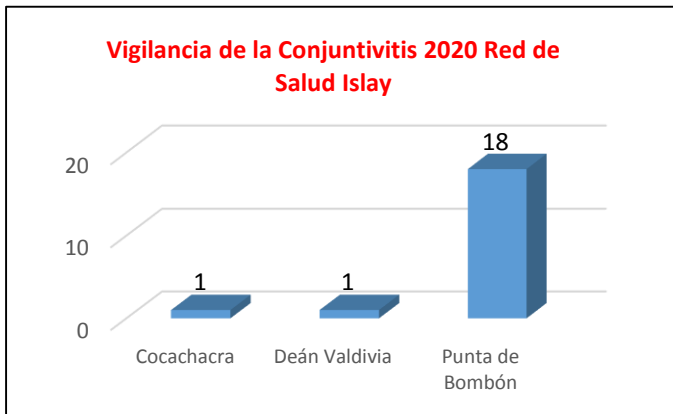


Para esta SE 50 no se tienen casos de SOB-ASMA en niños >5 años, para la misma semana el año anterior se tuvieron 7 casos. Lo que representa un ESTADO DE DECREMENTO con respecto al año anterior.

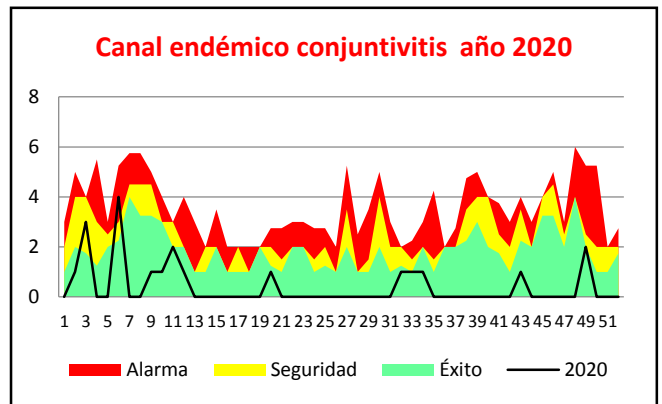
SITUACIÓN DE LA CONJUNTIVITIS CORRESPONDIENTE A LA SEMANA 50 -2020

AÑO	2019																					
DISTRITO	1	2	3	4	5	6	7	8	9	10	11	12	13	14	15	16	18	19	20	21	22	
Cocachacra	0	0	0	0	0	0	0	0	0	0	0	0	0	0	0	0	0	0	0	0	0	
Deán Valdivia	0	0	0	0	0	1	0	0	0	0	0	0	0	0	0	0	0	0	0	0	0	
Islay	0	0	0	0	0	0	0	0	0	0	0	0	0	0	0	0	0	0	0	0	0	
Mollendo	0	0	0	0	0	0	0	0	0	0	0	0	0	0	0	0	0	0	0	0	0	
Punta de Bombón	0	1	3	0	0	3	0	0	1	1	2	1	0	0	0	0	0	0	1	0	0	
Total general	0	1	3	0	0	4	0	0	1	1	2	1	0	0	0	0	0	0	1	0	0	

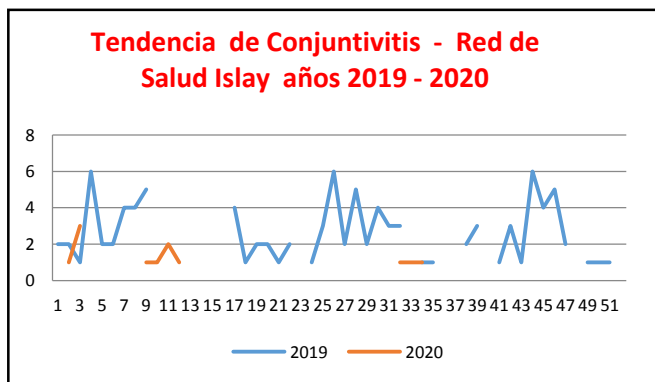
DISTRITO	26	30	31	32	33	34	35	37	39	40	41	42	43	44	45	47	48	49	50	51	52	Total general
Cocachacra	0	0	0	0	1	0	0	0	0	0	0	0	0	0	0	0	0					1
Deán Valdivia	0	0	0	0	0	0	0	0	0	0	0	0	0	0	0	0	0					1
Islay	0	0	0	0	0	0	0	0	0	0	0	0	0	0	0	0	0					0
Mollendo	0	0	0	0	0	0	0	0	0	0	0	0	0	0	0	0	0					0
Punta de Bombón	0	0	0	1	0	1	0	0	0	0	0	0	1	0	0	0	0	2				18
Total general	0	0	0	1	0	1	0	0	0	0	0	0	1	0	0	0	0	2				20



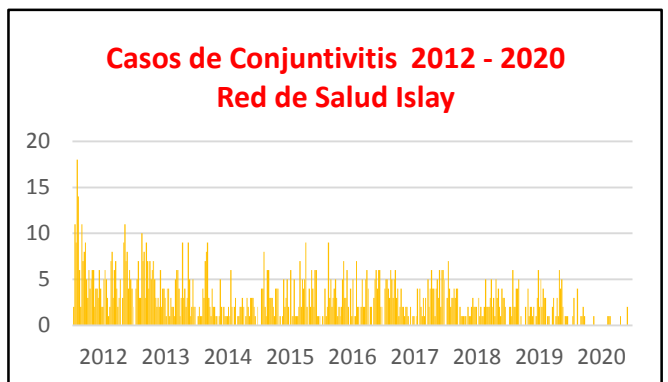
De acuerdo al canal endémico en esta SE 50 los episodios de Conjuntivitis se encuentran en ZONA DE ÉXITO.



Para esta SE 50 no se han reportado casos de Conjuntivitis, para la misma semana el año anterior se tuvo 01 caso. Lo que representa un ESTADO DE INCREMENTO con respecto al año anterior.



De acuerdo al canal endémico 2020 los episodios de Conjuntivitis los casos notificados hasta la SE 50 han sido menores con respecto al año pasado nos encontramos en aparente ZONA DE ÉXITO.

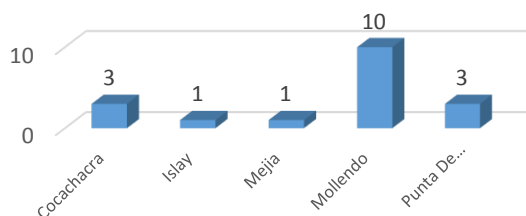


Para este año 2020, mensualmente se ve disminución de casos con respecto a años anteriores. Por la situación de pandemia no se están captando en EESS los casos reales.

SITUACIÓN DE TUBERCULOSIS CORRESPONDIENTE A LA SEMANA 50 - 2020

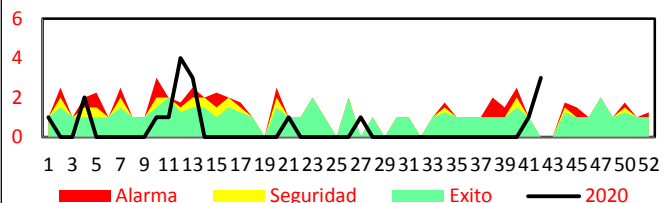
DISTRITO/SEM	1	4	10	11	12	13	21	27	41	42	Total
Cocachacra				1			2				3
Islay					1						1
Mejia										1	1
Mollendo		1	2			4	1	1	1		10
Punta De Bombon										1	2
Total		1	2	1	1	4	3	1	1	1	3

CASOS DE TBC POR DISTRITOS A LA SEMANA 50-2020 RED DE SALUD ISLAY



Hasta la SE 50 se observa que a pesar de que no hay captación de casos de TBC, por el momento actual que vivimos, Mollendo concentra la mayor cantidad de casos, seguido de Cocachacra y Punta de Bombón.

Canal de TBC - Red de Salud Islay

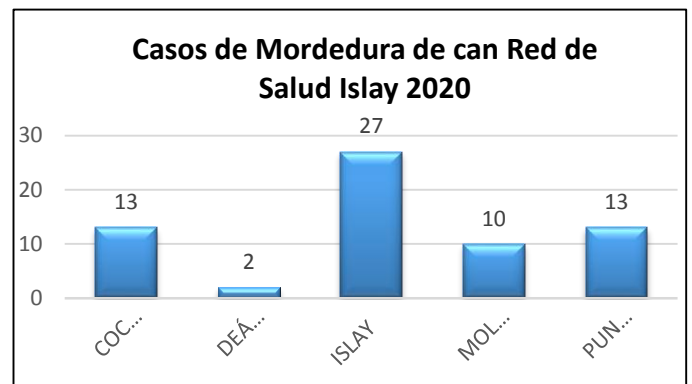
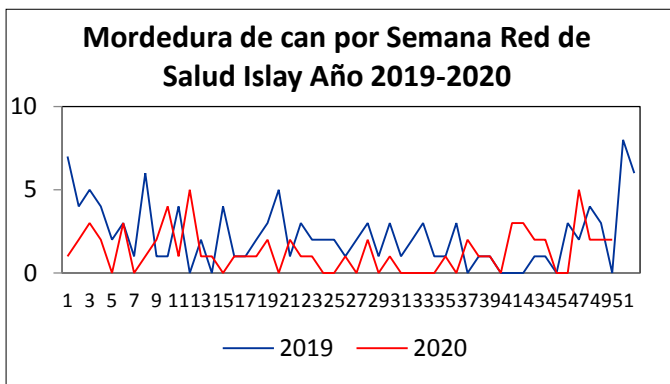


Hasta la SE 50, en el gráfico se puede observar la presencia de 02 picos importantes entre las semanas 11 y 14 y el otro en la semana 42.

En la SEM 50 no se han notificado casos, el año pasado en esta misma semana se reportó 1 caso, considerándolo como estado de DECREMENTO, respecto al año anterior.

SITUACIÓN DE MORDEDURA DE CAN CORRESPONDIENTE A LA SEMANA 50 - 2020

DISTRITO	SEMANA																																																		TOTAL			
	1	2	3	4	6	8	9	10	11	12	13	14	16	17	18	19	21	22	23	26	28	30	35	37	38	39	41	42	43	44	47	48	49	50																				
COCACHACRA				2	3		1	1								1	1			1	1								1																							13		
DEÁN VALDIVIA																																																					2	
ISLAY	1	1	1				1	1		1							1	1	1	1																																		27
MOLLENDO										2																																											10	
PUNTA DE BOMBÓN		1	2						1																																													13
TOTAL	1	2	3	2	3	1	2	4	1	5	1	1	1	1	1	2	2	1	1	1	2	1	1	2	1	1	3	3	2	2	5	2	2	2	2	2	2	2	2	2	2	2	2	2	2	2	2	2	65					

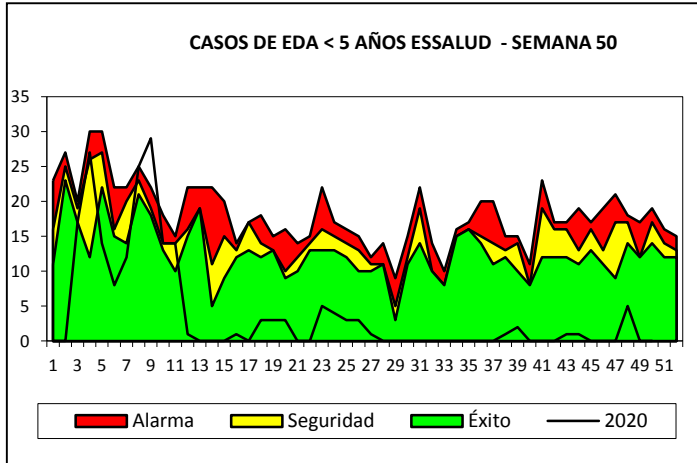


De acuerdo al canal endémico en esta SE 50 se han reportado 2 casos de Mordedura de can , se encuentran en ZONA DE ÉXITO.

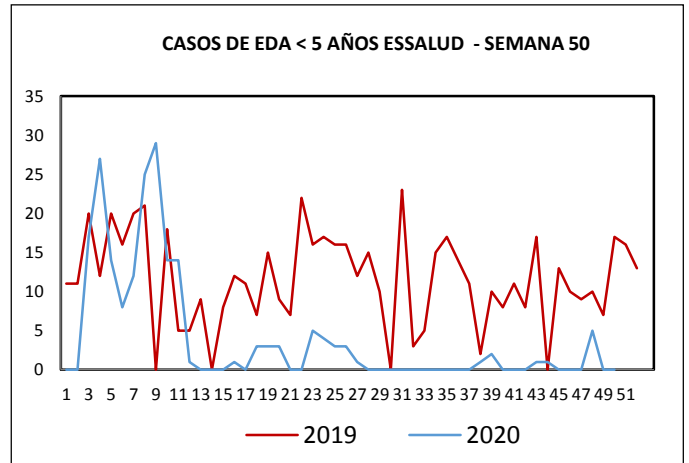
Para esta SE 50 se reportaron 2 casos de Mordedura de Can ; para la misma semana el año pasado se reportaron 3 casos. Lo que representa un ESTADO DE DECREMENTO con respecto al año anterior.

**CANALES ENDÉMICOS ESSALUD
HOSPITAL MANUEL DE TORRES
MUÑOZ**

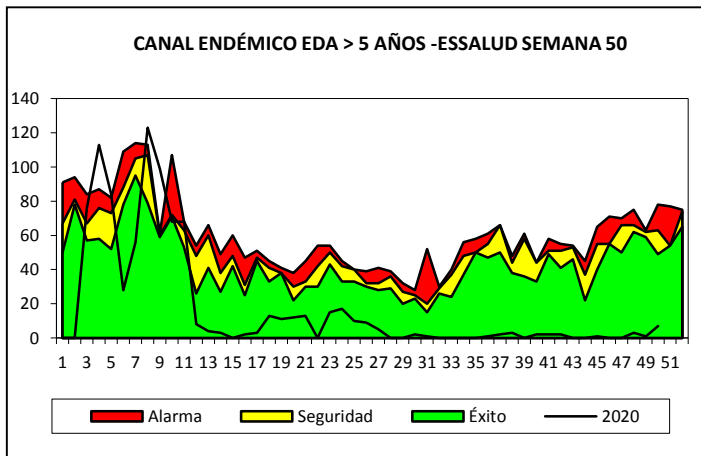
TENDENCIA Y SITUACIÓN DE EDAS CORRESPONDIENTE A LA SEMANA 50 - 2020



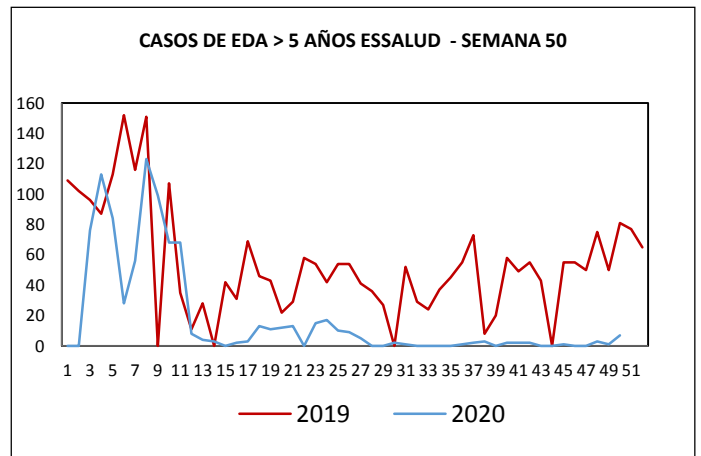
De acuerdo al canal endémico en esta SE 50 los episodios de EDAS en niños <5 años se encuentran en ZONA DE ÉXITO.



Para esta SE 50 no se tienen reporte de casos de EDAS Acuosas en niños <5 años, para la misma semana el año anterior se tuvieron 17 casos. Lo que representa un ESTADO DE DECREMENTO con respecto al año anterior.

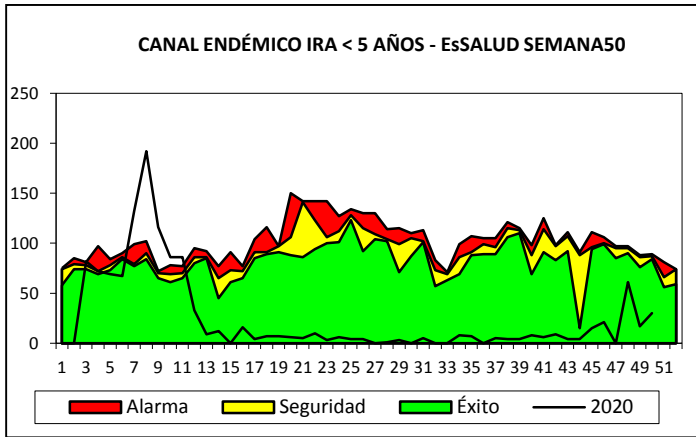


De acuerdo al canal endémico los episodios de EDA de niños > 05 años, tenemos 7 caso notificadoS en la SE 50, por lo que nos encontramos en ZONA DE ÉXITO.

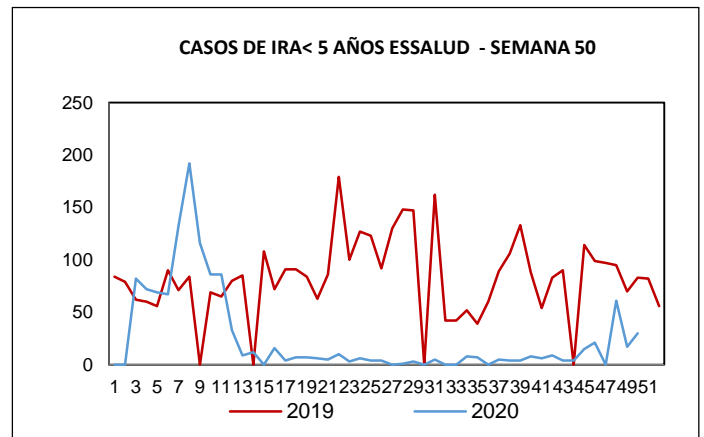


Para esta SE 50 se tiene 7 casoS de EDA Acuosas en niños > 5 años, para la misma semana el año anterior se reportaron 81 casos. Lo que representa un ESTADO DE DECREMENTO, respecto al año anterior.

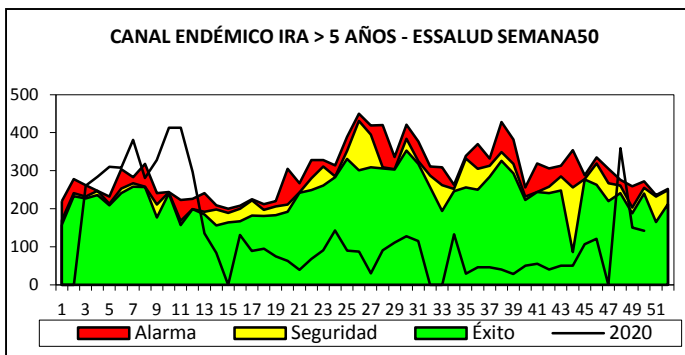
TENDENCIA Y SITUACIÓN DE IRAS CORRESPONDIENTE A LA SEMANA 50 - 2020



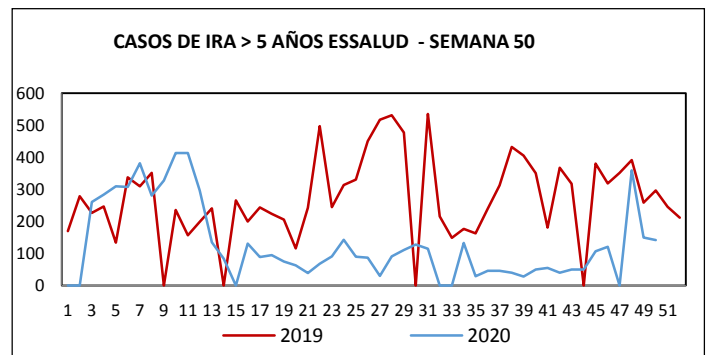
De acuerdo al canal endémico en esta SE 50 los episodios de IRAS en niños <5 años se tienen 30 casos, encontrándose en ZONA DE ÉXITO.



Para esta SE 50 se reportaron 30 casos de IRAS en niños > 5 años, para la misma semana el año anterior se reportaron 83 casos. Lo que representa un ESTADO DE DECREMENTO, respecto al año anterior.

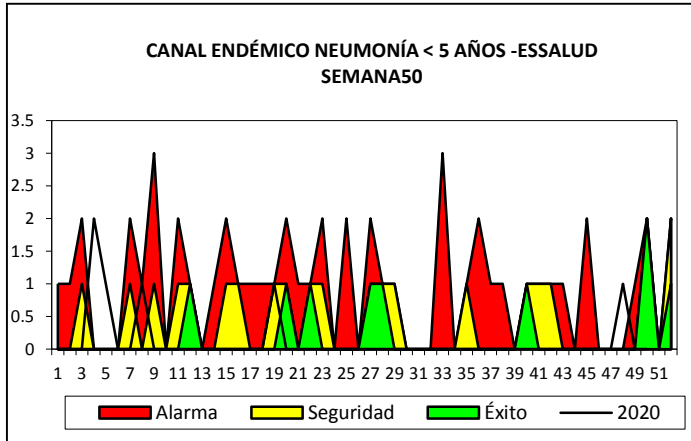


De acuerdo al canal endémico los episodios de IRAS de niños > 05 años, no tenemos 142 casos notificados en la SE 50, por lo que nos encontramos en ZONA DE ÉXITO.

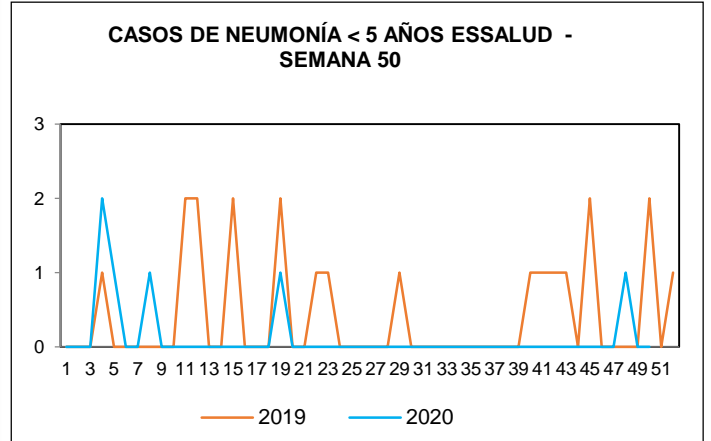


Para esta SE 50 se reportaron 142 casos de IRAS en niños > 5 años, para la misma semana el año anterior se reportaron 297 casos. Lo que representa un ESTADO DE DECREMENTO, respecto al año anterior.

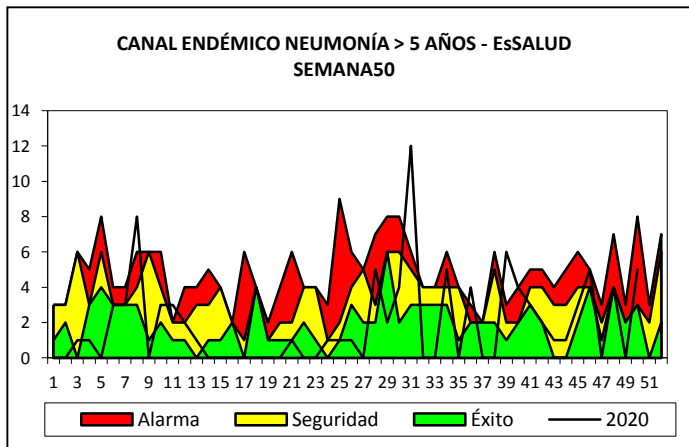
TENDENCIA Y SITUACIÓN DE NEUMONIAS CORRESPONDIENTE A LA SEMANA 50 – 2020



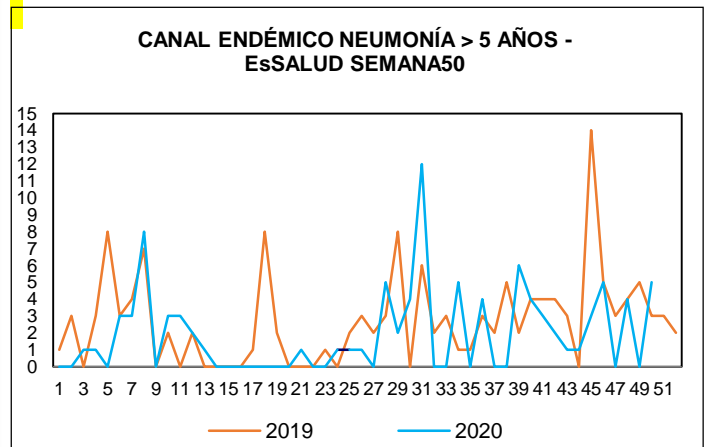
De acuerdo al canal endémico en esta SE 50 los episodios de Neumonías en niños < 5 años se encuentran en ZONA DE ÉXITO.



Para esta SE 50 no se tienen casos de Neumonía en niños < 5 años, para la misma semana el año anterior se tuvieron 2 casos. Lo que representa un ESTADO DE DECREMENTO con respecto al año anterior.

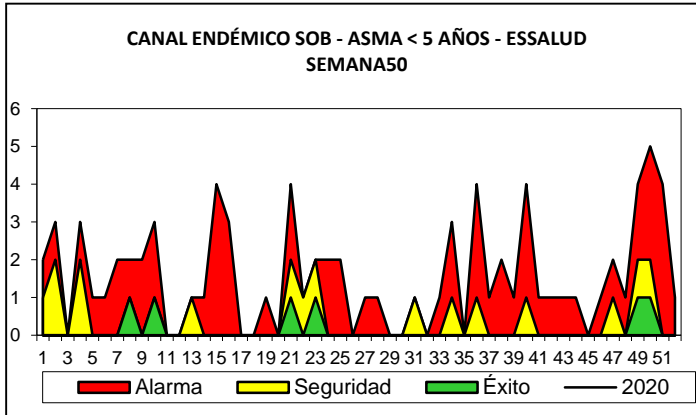


De acuerdo al canal endémico los episodios de Neumonía de niños > 05 años, no se tienen casos notificados en la SE 50, por lo que nos encontramos en ZONA DE ALARMA

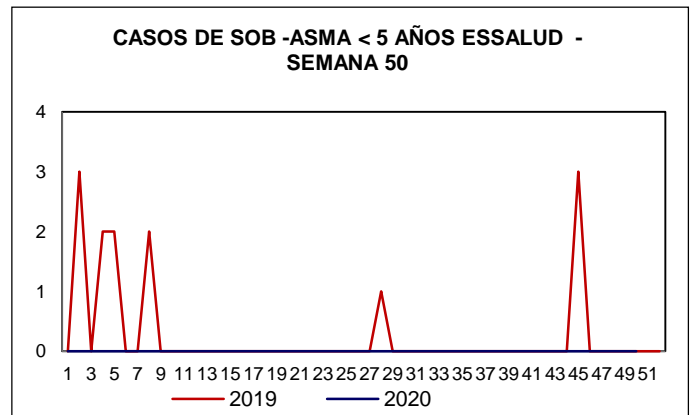


Para esta SE 50 se reportaron 5 casos de Neumonía en niños > 5 años, para la misma semana el año anterior se reportaron 3 casos. Lo que representa un ESTADO DE INCREMENTO, respecto al año anterior.

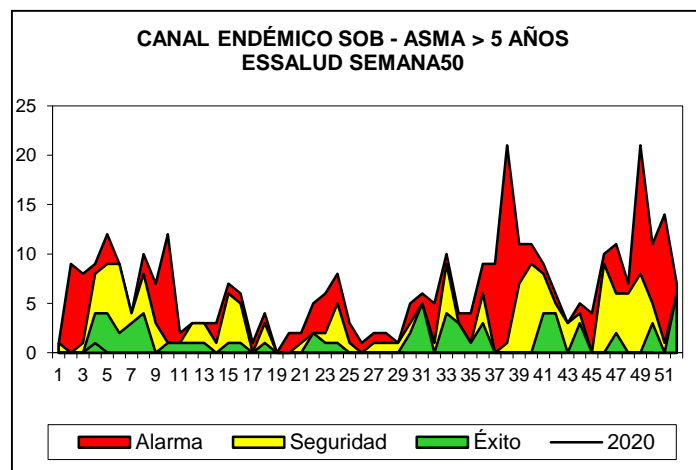
TENDENCIA Y SITUACIÓN DE SOB – ASMA CORRESPONDIENTE A LA SEMANA 50 – 2020



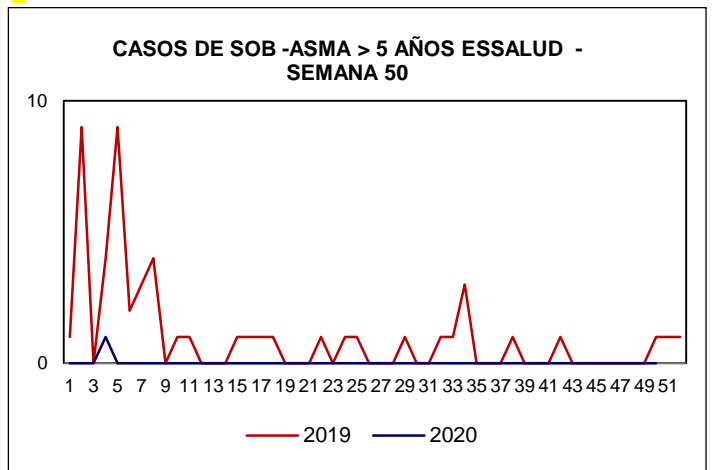
De acuerdo al canal endémico en esta SE 50 los episodios de SOB-ASMA en niños <5 años se encuentran en ZONA DE ÉXITO.



Para esta SE 50 no se tienen casos de SOB-ASMA en niños <5 años, para la misma semana el año anterior no se tuvieron casos. Lo que representa un ESTADO DE NEUTRALIDAD con respecto al año anterior.



De acuerdo al canal endémico los casos de SOB-ASMA de niños > 05 años, no tenemos casos notificados en la SE 50, por lo que nos encontramos en ZONA DE ÉXITO.



Para esta SE 50 no se tienen casos de SOB-Asma en niños > 5 años, para la misma semana el año anterior se tuvo 1 caso. Lo que representa un ESTADO DE DECREMENTO, respecto al año anterior.