



# Boletín Epidemiológico de la Red de Salud Islay 2021

## SEMANA

# 01

### CONTENIDO:

Vigilancia de EDAS menores de 5 años  
Vigilancia DE EDAS mayores de 5 años  
Vigilancia DE IRAS menores de 5 años  
Vigilancia DE IRAS mayores de 5 años  
Vigilancia DE Conjuntivitis, Mordedura de araña,  
TBC

### ARTÍCULO:

#### DIRECCIÓN EJECUTIVA RED DE SALUD ISLAY

Md. Nestor Montesinos Ccallo  
Director Ejecutivo Red de Salud Islay

OFICINA DE PLANIFICACIÓN PRESUPUESTO Y  
DESARROLLO INSTITUCIONAL  
C.D. Varinia Medina Bueno

EPIDEMIOLOGIA DE LA RED DE SALUD ISLAY  
Md. Marco Chunga Paiva

EQUIPO TÉCNICO DE EPIDEMIOLOGIA  
Ing. Noreyka Valenzuela Romero.  
Bach. Luis Mollinedo Arohuanca

#### BOLETÍN ELECTRÓNICO

<https://www.saludarequipa.gob.pe/redislay/epidemiologia>





## **Ministra de Salud advierte que en febrero y marzo estaremos en la parte más alta de la segunda ola**

*La ministra de Salud, Pilar Mazzetti, advirtió que las cifras reportadas en enero sobre la situación del coronavirus (COVID-19) en el Perú son similares a las registradas a mediados de abril del 2020.*

*En diálogo con Cana N, la integrante del gabinete señaló que la segunda ola del COVID-19 está en ascenso, por lo que consideró que “en febrero y marzo efectivamente, igual que en la época anterior, vamos a estar en una parte alta de esta ola”.*

*“Estábamos empezando una segunda ola, para el día de hoy ya podemos decir que, efectivamente, estamos empezando esta segunda ola que está en ascenso, es más, le puedo decir que hemos hecho algunos cálculos y nos encontramos más o menos cuando estábamos en quincena de abril, y las cifras siguen subiendo”, afirmó.*

*En otro momento de la entrevista, Mazzetti indicó que “muy probablemente” los casos de COVID-19 se habrían incrementado en el Perú debido a la llegada de la variante británica.*

*“Hemos detectado la mutación que viene de Inglaterra, muy probablemente, son tantos los intercambios que existen y desde varias semanas atrás, inclusive a fines de noviembre, la hemos recibido con las personas que viajan de un lugar a otro y eso nos puede explicar la impresión que tenemos, todavía es precoz, es un incremento relativamente rápido en pocos días”, expresó Mazzetti.*

### **EN FEBRERO Y MARZO**

*Detalló que ya son 1786 camas UCI las que se están usando y está muy cerca de las 1,800 que se emplearon en el momento pico de la pandemia durante la primera ola.*

*“Ya se están trasladando las camas que estaba atendiendo a los pacientes no COVID, y estamos supliendo con equipos de ventilación asistida”, expresó.*

*De la misma manera dijo que esta se están enviando más equipos a las regiones.*

*La titular del Minsa mencionó que en febrero y marzo es probable que nos encontremos en la etapa más alta de la ola, “no sabemos lo que pasará en pocos días y es difícil de decir, lo que tenemos es una situación semejante a la del año pasado”, dijo.*

*Nota extraída de diario Gestión 18.01.2021.*

## TENDENCIA Y SITUACIÓN DE EDAS CORRESPONDIENTE A LA SEMANA 01 - 2021

CUADRO N° 1																										
EDAS EN MENORES DE 5 AÑOS POR SEMANAS Y MESES - RED DE SALUD ISLAY 2020																										
SEMANAS	ENERO					FEBRERO				MARZO				ABRIL				MAYO				JUNIO				
	1	2	3	4	5	6	7	8	9	10	11	12	13	14	15	16	17	18	19	20	21	22	23	24	25	26
EDA ACUOSA	7																									
EDA DISENTERICA	0																									
HOSPITALIZADOS	0																									
FALLECIDOS	0	0	0	0	0	0	0	0	0	0	0	0	0	0	0	0	0	0	0	0	0	0	0	0	0	1

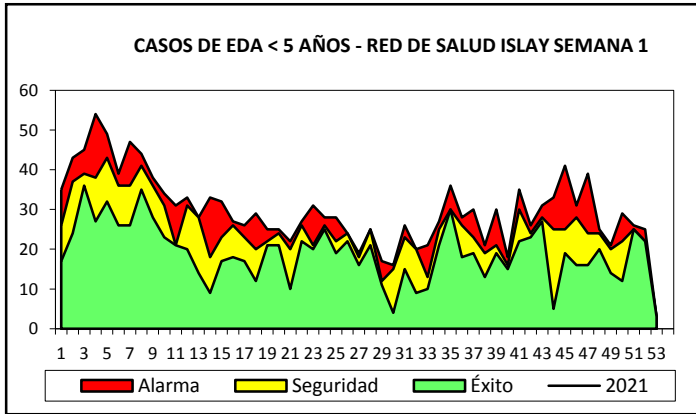
CUADRO N° 2																											
EDAS EN MENORES DE 5 AÑOS POR SEMANAS Y MESES - RED DE SALUD ISLAY 2020																											
SEMANAS	JULIO					AGOSTO				SEPTIEMBRE				OCTUBRE				NOVIEMBRE				DICIEMBRE				TOTAL	
	27	28	29	30	31	32	33	34	35	36	37	38	39	40	41	42	43	44	45	46	47	48	49	50	51		52
EDA ACUOSA																											7
EDA DISENTERICA																											0
HOSPITALIZADOS																											0
FALLECIDOS																											0

### **FUENTE: COVE, REGISTRO SEMANAL**

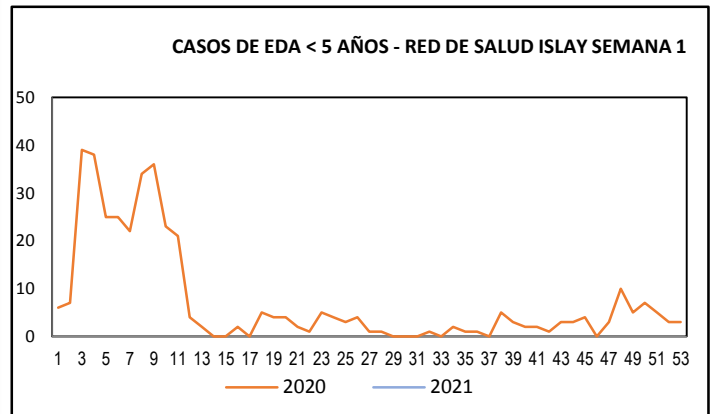
En la Semana Epidemiológica 1, se notificaron 7 casos de EDA Acuosa, en niños <5años, encontrándose en estado de INCREMENTO con respecto a la semana anterior. En la Red de Salud Islay, hasta la Semana epidemiológica 1 se han notificado 7 episodios de EDA Acuosa y 0 episodios de EDA disintérica.

CASOS DE EDAS SEGÚN TIPO DE DIAGNÓSTICO POR DISTRITOS – RED DE SAUD ISLAY 2020														
DISTRITOS	CASOS DE LA SEMANA 1				ACUMULADO A LA S.E. 1				EDA SEMANAL		TOTAL EDAS ACUMULADAS			
	EDA ACUOSA		EDA DISENTERICA		EDA ACUOSA		EDA DISENTERICA		<5	>5	MENORES DE 5 AÑOS		MAYORES DE 5 AÑOS	
	<5	>5	<5	>5	<5	>5	<5	>5	TASA* 1000	TASA* 100000	CANT	TASA* 1000	CANT	TASA* 100000
Cocachacra	2	5	0	0	2	5	0	0	3.4	67.3	2	3.4	5	67.3
Islay	2	7	0	0	2	7	0	0	4.4	104.4	2	4.4	7	104.4
Mollendo	1	2	0	0	1	2	0	0	0.5	9.3	1	0.5	2	9.3
Mejía	0	0	0	0	0	0	0	0	0.0	0.0	0	0.0	0	0.0
Punta de Bombón	1	2	0	0	1	2	0	0	1.9	32.0	1	1.9	2	32.0
Deán Valdivia	1	0	0	0	1	0	0	0	1.8	0.0	1	1.8	0	0.0
<b>TOTAL</b>	<b>7</b>	<b>16</b>	<b>0</b>	<b>0</b>	<b>7</b>	<b>16</b>	<b>0</b>	<b>0</b>	<b>1.6</b>	<b>32.5</b>	<b>7</b>	<b>1.6</b>	<b>16</b>	<b>32.5</b>

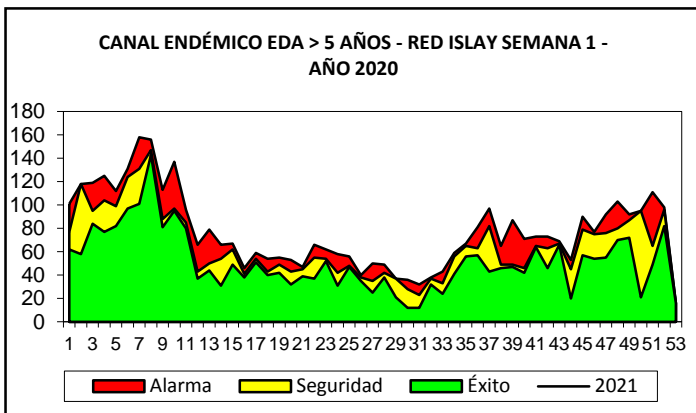
## TENDENCIA Y SITUACIÓN DE EDAS CORRESPONDIENTE A LA SEMANA 01 – 2021.



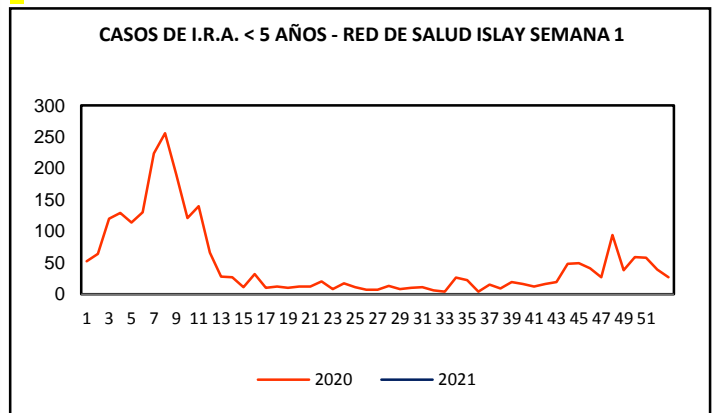
De acuerdo al canal endémico en esta SE 1 los episodios de EDAS en niños <5 años se encuentran en ZONA DE ÉXITO.



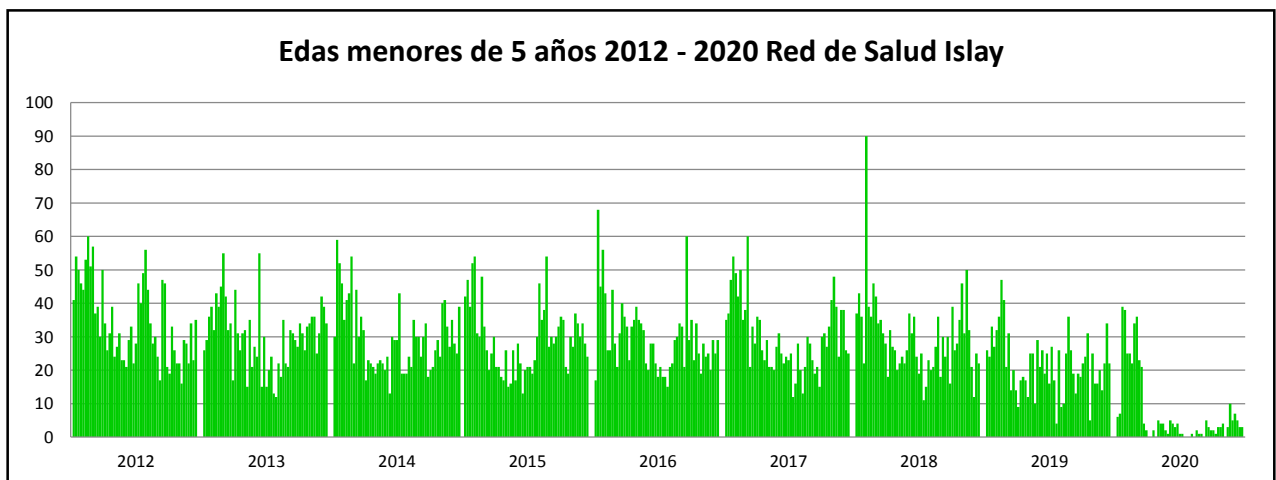
Para esta SE 1 se tienen 7 casos de EDA Acuosa en niños <5 años, para esta misma semana el año anterior se tuvieron 6 casos. Lo que representa un ESTADO DE INCREMENTO con respecto al año anterior.



De acuerdo al canal endémico los episodios de EDA de niños > 05 años, tenemos 16 casos notificados en la SE 52, por lo que nos encontramos en ZONA DE ÉXITO.



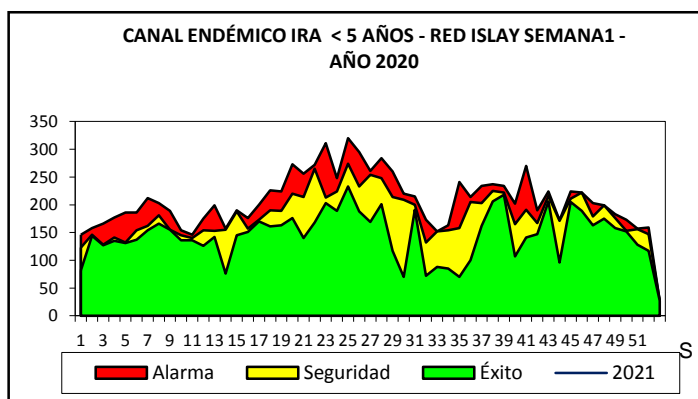
Para esta SE 1 se tienen 16 casos de EDA Acuosa en niños > 5 años, para la misma semana el año anterior se tuvieron 18 casos. Lo que representa un ESTADO DE DECREMENTO, respecto al año anterior.



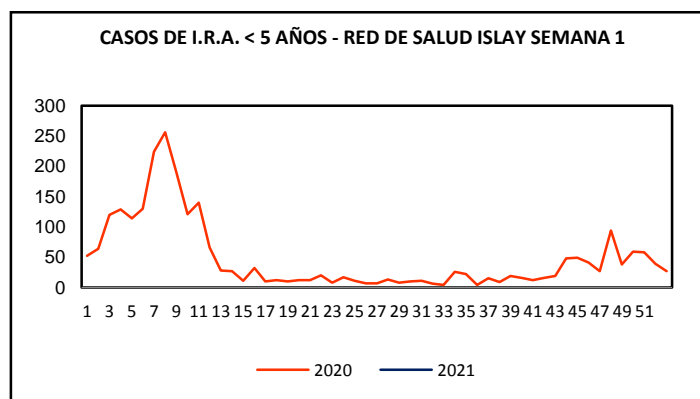
## TENDENCIA Y SITUACIÓN DE IRAS CORRESPONDIENTE A LA SEMANA 01 – 2021

CASOS DE IRAS EN MENORES Y MAYORES DE 5 AÑOS SEGÚN DISTRITOS- RED DE SALUD ISLAY 2020											
DISTRITO	POBLACIÓN <5	POBLACIÓN >5	CASOS DE LA SEMANA 1				ACUMULADO A LA S.E. 1				TASA TOTAL ACUMULADA A *10000
			IRA MENORES 5 AÑOS		IRAS MAYORES 5		IRA MENORES 5 AÑOS		IRAS MAYORES 5		
			CANT	TASA * 1000	CANT	TASA * 1000	CANT	TASA * 1000	CANT	TASA * 1000	
Cocachacra	595	7427	6	10.08	26	3.50	6	10.08	26	3.50	39.89
Islay	455	6702	10	21.98	16	2.39	10	21.98	16	2.39	36.33
Mollendo	2100	21510	5	2.38	99	4.60	5	2.38	99	4.60	44.05
Mejía	77	1040	0	0.00	0	0.00	0	0.00	0	0.00	0.00
Punta de Bombón	525	6244	3	5.71	12	1.92	3	5.71	12	1.92	22.16
Deán Valdivia	553	6301	2	3.62	6	0.95	2	3.62	6	0.95	11.67
<b>TOTAL</b>	<b>4305</b>	<b>49224</b>	<b>26</b>	<b>6.04</b>	<b>159</b>	<b>3.23</b>	<b>26</b>	<b>6.04</b>	<b>159</b>	<b>3.23</b>	<b>34.56</b>

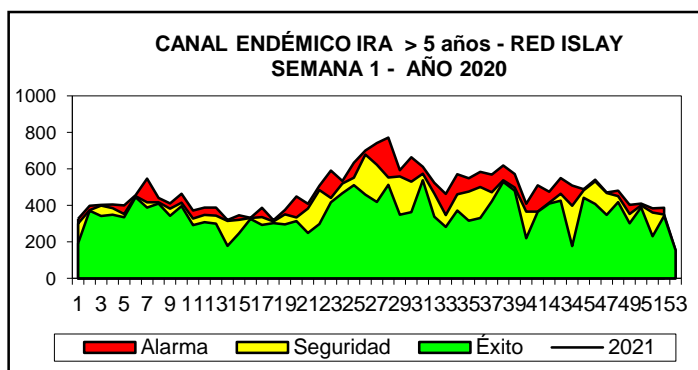
Hasta la Semana epidemiológica 1, el acumulado de casos de IRAS en niños <5 años es de 26 casos, con una incidencia acumulada de 6.04 niños afectados por cada 1000 niños <5 años y el acumulado de casos de IRAS en niños > 5 años es de 159, con una incidencia acumulada de 3.23 niños afectados por cada 1000 niños >5 años. Los distritos más afectados en esta semana de IRAS en niños <5 años es: Islay, Cocachacra, Mollendo, Punta de Bombón, Dean Valdivia, . Los distrito más afectados en esta semana de IRAS en niños>5años es: Mollendo, Cocachacra, Islay,Punta de Bombón y Deán Valdivia.



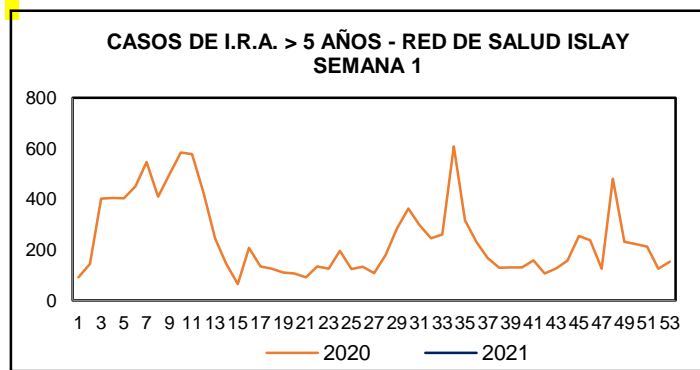
De acuerdo al canal endémico los episodios de IRA de niños < 05 años, tenemos 26 casos notificados en la SE 1, encontrándonos en ZONA DE ÉXITO.



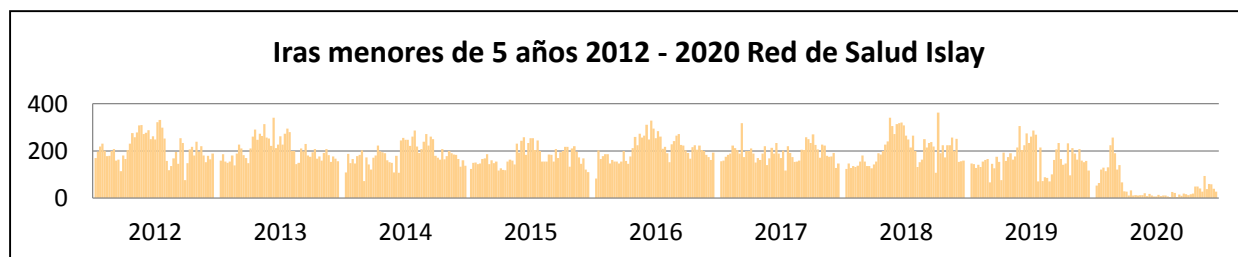
Para esta SE 1 se tienen 26 casos de IRAS en niños <5 años, para la misma semana el año anterior se tuvieron 52 casos. Lo que representa un ESTADO DE DECREMENTO con respecto al año anterior.



De acuerdo al canal endémico los episodios de IRA de niños > 05 años, tenemos 159 casos notificados en la SE 1, por lo que nos encontramos en ZONA DE ÉXITO.

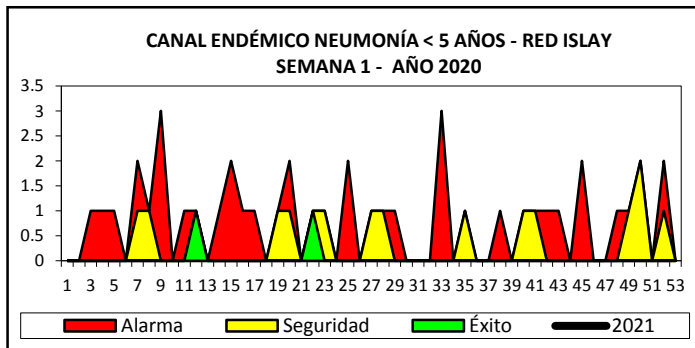


Para esta SE 52 se tienen 159 casos de IRA en niños > 5 años, para la misma semana el año anterior se tuvieron 91 casos. Lo que representa un ESTADO DE INCREMENTO, respecto al año anterior.

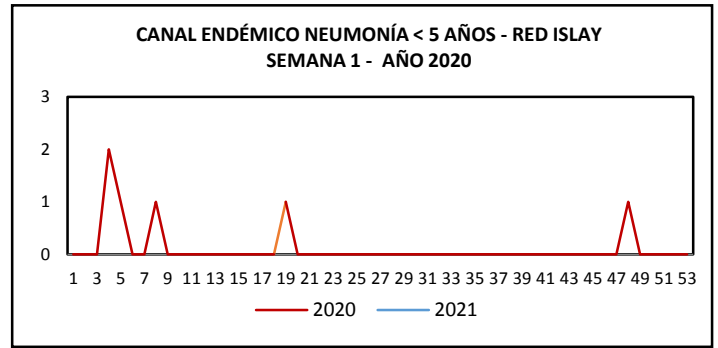


## TENDENCIA Y SITUACIÓN DE NEUMONÍAS A LA SEMANA 01 – 2021.

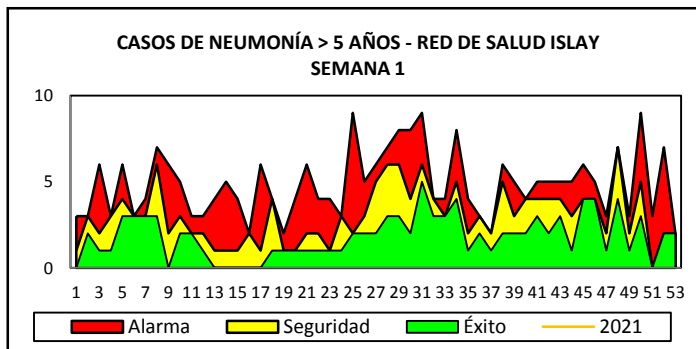
CASOS DE NEUMONÍAS EN MENORES Y MAYORES DE 5 AÑOS SEGÚN DISTRITOS- RED DE SALUD ISLAY 2020											
DISTRITO	POBLACIÓN <5	POBLACIÓN >5	CASOS DE LA SEMANA 1				ACUMULADO A LA S.E. 1				TASA TOTAL ACUMULADA *10000
			NEUMONIA MENORES 5 AÑOS		NEUMONÍA MAYORES 5		NEUMONÍA MENORES 5 AÑOS		NEUMONÍA MAYORES 5		
			CANT	TASA* 1000	CANT	TASA * 1000	CANT	TASA* 1000	CANT	TASA * 1000	
Cocachacra	595	7427	0	0.00	0	0.00	0	0.00	0	0.00	0.00
Islay	455	6702	0	0.00	0	0.00	0	0.00	0	0.00	0.00
Mollendo	2100	21510	0	0.00	2	0.09	0	0.00	2	0.09	0.85
Mejía	77	1040	0	0.00	0	0.00	0	0.00	0	0.00	0.00
Punta de Bombón	525	6244	0	0.00	0	0.00	0	0.00	0	0.00	0.00
Deán Valdivia	553	6301	0	0.00	0	0.00	0	0.00	0	0.00	0.00
<b>TOTAL</b>	<b>4305</b>	<b>49224</b>	<b>0</b>	<b>0.00</b>	<b>2</b>	<b>0.04</b>	<b>0</b>	<b>0.00</b>	<b>2</b>	<b>0.04</b>	<b>0.37</b>



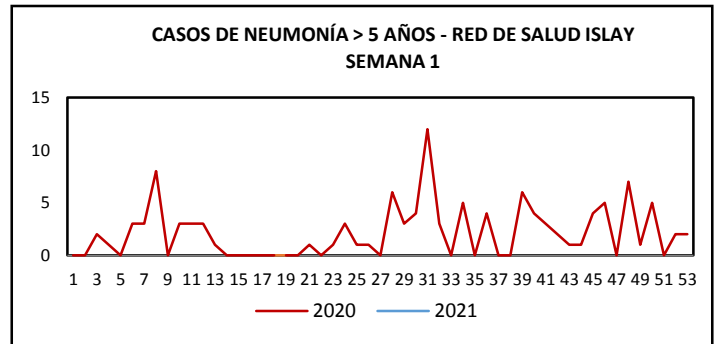
De acuerdo al canal endémico en esta SE 1 los episodios de NEUMONÍAS en niños <5 años se encuentran en ZONA DE ÉXITO.



Para esta SE 1 no se tienen casos de Neumonía en niños <5 años, para la misma semana el año anterior no se tuvo casos. Lo que representa un ESTADO DE NEUTRALIDAD con respecto al año anterior.



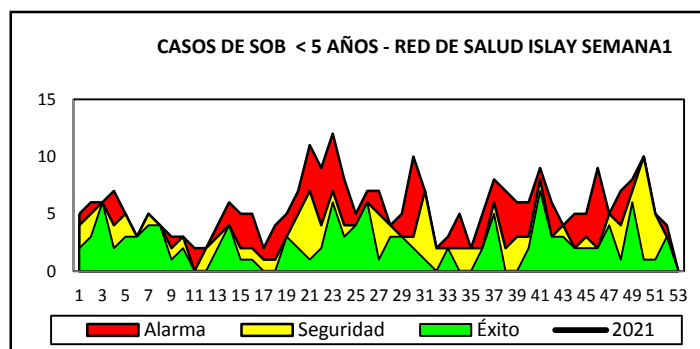
De acuerdo al canal endémico los episodios de Neumonía en niños > 05 años, tenemos 2 casos notificados en la SE 1, por lo que nos encontramos en ZONA DE ÉXITO.



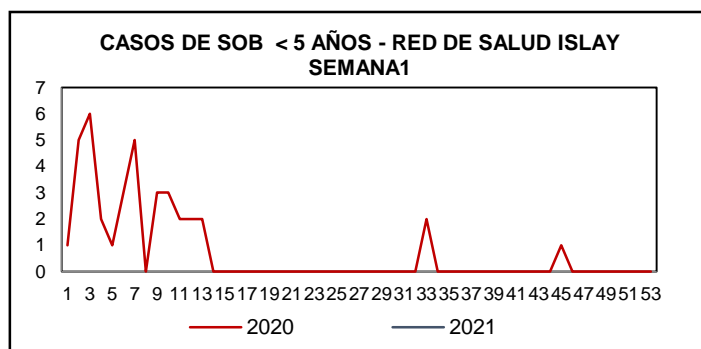
Para esta SE 1 se tienen 2 casos de Neumonía en niños > 5 años, para la misma semana el año anterior no se tuvo casos. Lo que representa un ESTADO DE INCREMENTO, respecto al año anterior.

## SITUACIÓN DE SOB-ASMA CORRESPONDIENTE A LA SEMANA 01 – 2021

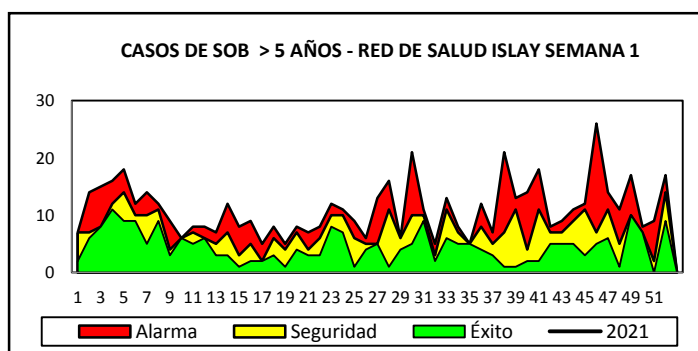
CASOS DE SOBA - ASMA EN MENORES Y MAYORES DE 5 AÑOS SEGÚN DISTRITOS- RED DE SALUD ISLAY 2020											
DISTRITO	POBLACIÓN <5	POBLACIÓN >5	CASOS DE LA SEMANA 1				ACUMULADO A LA S.E. 1				TASA TOTAL ACUMULADA *10000
			SOBA ASMA MENORES 5 AÑOS		SOBA ASMA MAYORES 5		SOBA ASMA MENORES 5 AÑOS		SOBA ASMA MAYORES 5		
			CANT	TASA* 1000	CANT	TASA* 1000	CANT	TASA* 1000	CANT	TASA* 1000	
Cocachacra	595	7427	0	0.00	1	0.13	0	0.00	1	0.13	1.25
Islay	455	6702	0	0.00	0	0.00	0	0.00	1	0.15	1.40
Mollendo	2100	21510	0	0.00	0	0.00	0	0.00	1	0.05	0.42
Mejía	77	1040	0	0.00	0	0.00	0	0.00	1	0.96	8.95
Punta de Bombón	525	12202	0	0.00	0	0.00	0	0.00	1	0.08	0.79
Deán Valdivia	553	6301	0	0.00	0	0.00	0	0.00	1	0.16	1.46
<b>TOTAL</b>	<b>4305</b>	<b>55182</b>	<b>0</b>	<b>0.00</b>	<b>1</b>	<b>0.02</b>	<b>0</b>	<b>0.00</b>	<b>6</b>	<b>0.11</b>	<b>1.01</b>



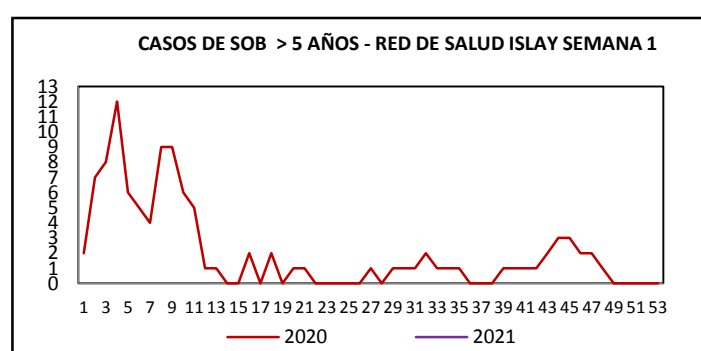
De acuerdo al canal endémico en esta SE 1 los episodios de SOB Asma en niños <5 años se encuentran en ZONA DE ÉXITO.



Para esta SE 1 no se tiene casos de SOB-ASMA en niños <5 años, para la misma semana el año anterior se tuvo 1 caso. Lo que representa un ESTADO DE DECREMENTO con respecto al año anterior.



De acuerdo al canal endémico los episodios de SOB-Asma de niños >05 años, tenemos 1 caso notificado en la SE 1, por lo que nos encontramos en ZONA DE ÉXITO.

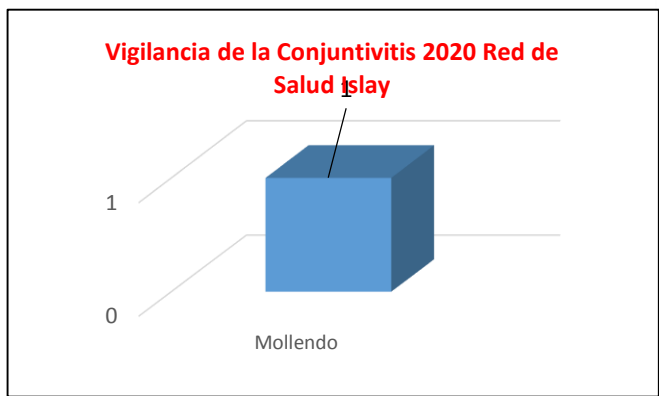


Para esta SE 1 se tiene 1 caso de SOB-ASMA en niños >5 años, para la misma semana el año anterior se tuvieron 2 casos. Lo que representa un ESTADO DE DECREMENTO con respecto al año anterior.

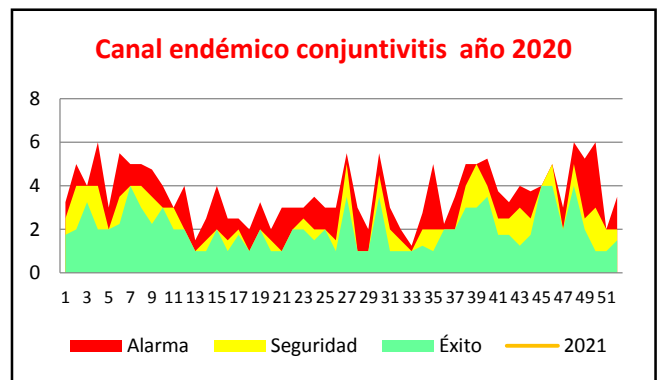
**SITUACIÓN DE LA CONJUNTIVITIS CORRESPONDIENTE A LA SEMANA 01 -2021**

AÑO	2019																					
DISTRITO	1	2	3	4	5	6	7	8	9	10	11	12	13	14	15	16	18	19	20	21	22	
Cocachacra	0																					
Deán Valdivia	0																					
Islay	0																					
Mollendo	1																					
Punta de Bombón	0																					
<b>Total general</b>	<b>1</b>	<b>0</b>	<b>0</b>	<b>0</b>	<b>0</b>	<b>0</b>	<b>0</b>	<b>0</b>	<b>0</b>	<b>0</b>	<b>0</b>	<b>0</b>	<b>0</b>	<b>0</b>	<b>0</b>	<b>0</b>	<b>0</b>	<b>0</b>	<b>0</b>	<b>0</b>	<b>0</b>	<b>0</b>

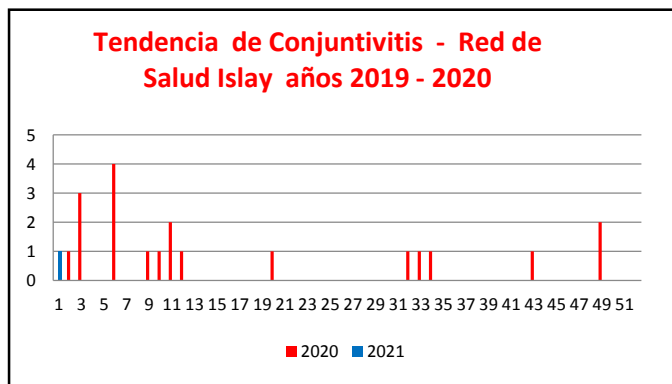
DISTRITO	26	30	31	32	33	34	35	37	39	40	41	42	43	44	45	47	48	49	50	51	52	Total general	
Cocachacra																							0
Deán Valdivia																							0
Islay																							0
Mollendo																							1
Punta de Bombón																							0
<b>Total general</b>	<b>0</b>	<b>0</b>	<b>0</b>	<b>0</b>	<b>0</b>	<b>0</b>	<b>0</b>	<b>0</b>	<b>0</b>	<b>0</b>	<b>0</b>	<b>0</b>	<b>1</b>	<b>0</b>	<b>0</b>	<b>0</b>	<b>0</b>	<b>0</b>	<b>0</b>	<b>0</b>	<b>0</b>	<b>1</b>	



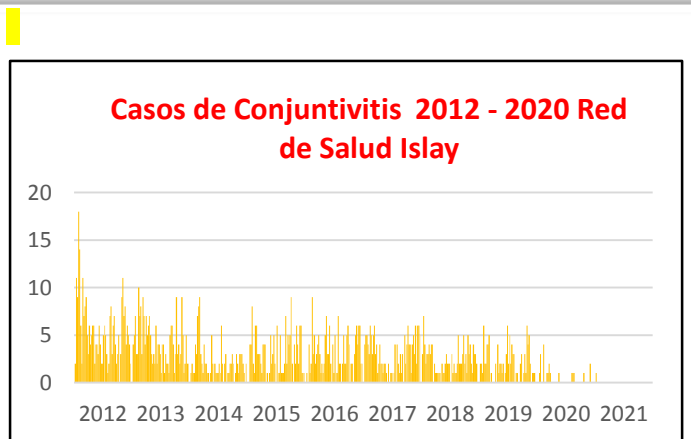
De acuerdo al canal endémico en esta SE 1 los episodios de Conjuntivitis se encuentran en ZONA DE ÉXITO.



Para esta SE 1 se ha reportado 1 caso de Conjuntivitis, para la misma semana el año anterior no se tuvo casos. Lo que representa un ESTADO DE INCREMENTO con respecto al año anterior.



De acuerdo al canal endémico 2020 los episodios de Conjuntivitis los casos notificados hasta la SE 52 han sido menores con respecto al año pasado nos encontramos en aparente ZONA DE ÉXITO.

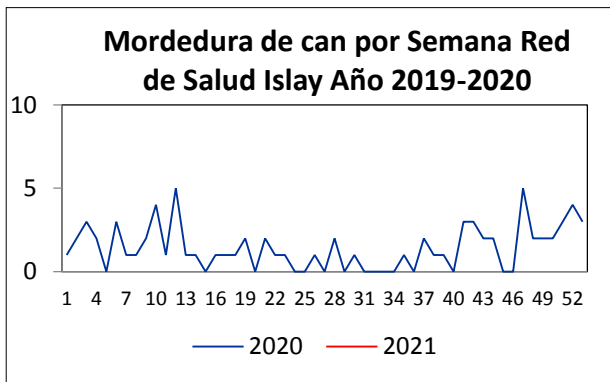


Para este año 2020, estamos empezando con escasos casos.



**SITUACIÓN DE MORDEDURA DE CAN CORRESPONDIENTE A LA SEMANA 01 - 2021**

DISTRITO	SEMANA			TOTAL
	1	2	3	
COCACHACRA				
DEÁN VALDIVIA				
ISLAY	2			2
MOLLENO				
PUNTA DE BOMBÓN				
<b>TOTAL</b>	<b>2</b>	<b>0</b>	<b>0</b>	<b>2</b>



De acuerdo al canal endémico en esta SE 1 se han reportado 2 casos de Mordedura de can , se encuentran en ZONA DE ÉXITO.



Para esta SE 1 se reportaron 2 casos de Mordedura de Can ; para la misma semana el año pasado se reportó 1 caso. Lo que representa un ESTADO DE INCREMENTO con respecto al año anterior.