

Reporte de Calidad de Aire
Zona : UNSA (Área Ingenierías – Estación La Pampilla-SENAMHI)
Semana 21 : Del 17 al 23 de Mayo del 2009

CONTAMINANTE ATMOSFÉRICO	ESTADO DE CONTAMINACIÓN
PM ₁₀ (Material Particulado Respirable menor a 10 micras)	ALERTA
NO ₂ (Dióxido de Nitrógeno oxidante fotoquímico)	TOLERABLE

INDICADORES DE LA CALIDAD DEL AIRE

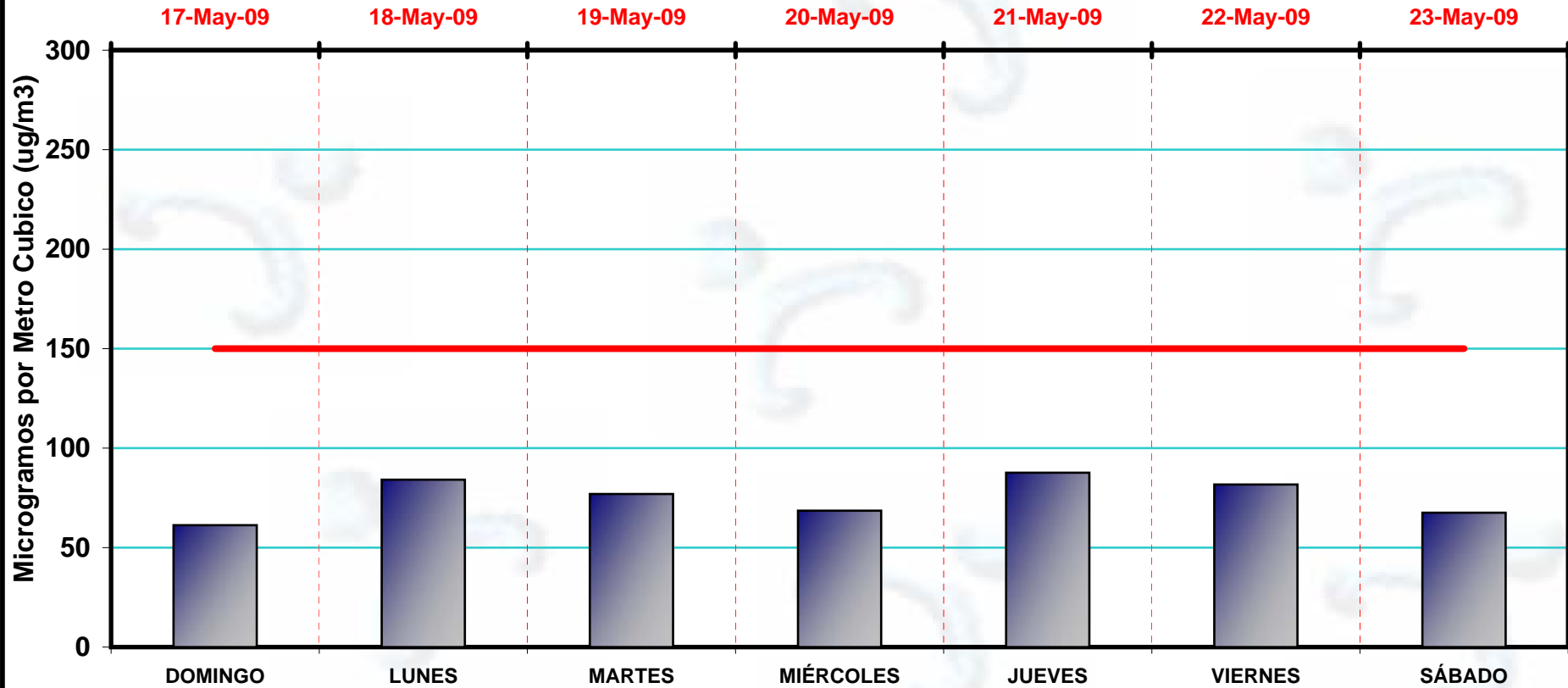
EMERGENCIA	: > 100 %	Supera al ECA
ALERTA	: 51% - 100%	Esta cerca de superar el ECA
TOLERABLE	: 0% - 50.99%	Esta muy debajo de superar el ECA

ECA = Estándar de Calidad de Aire D.S. 074-2001-PCM

Los porcentajes utilizados como INDICADORES DE LA CALIDAD DEL AIRE, están referidos a los respectivos valores límite.

NOTA: Los valores que no figuran en las graficas es debido a negativos, corte de energía eléctrica y/o mantenimiento.

**ESTACION UNSA - PARTICULAS MENORES A 10 MICRAS (PM 10)
PROMEDIO 24 HORAS**



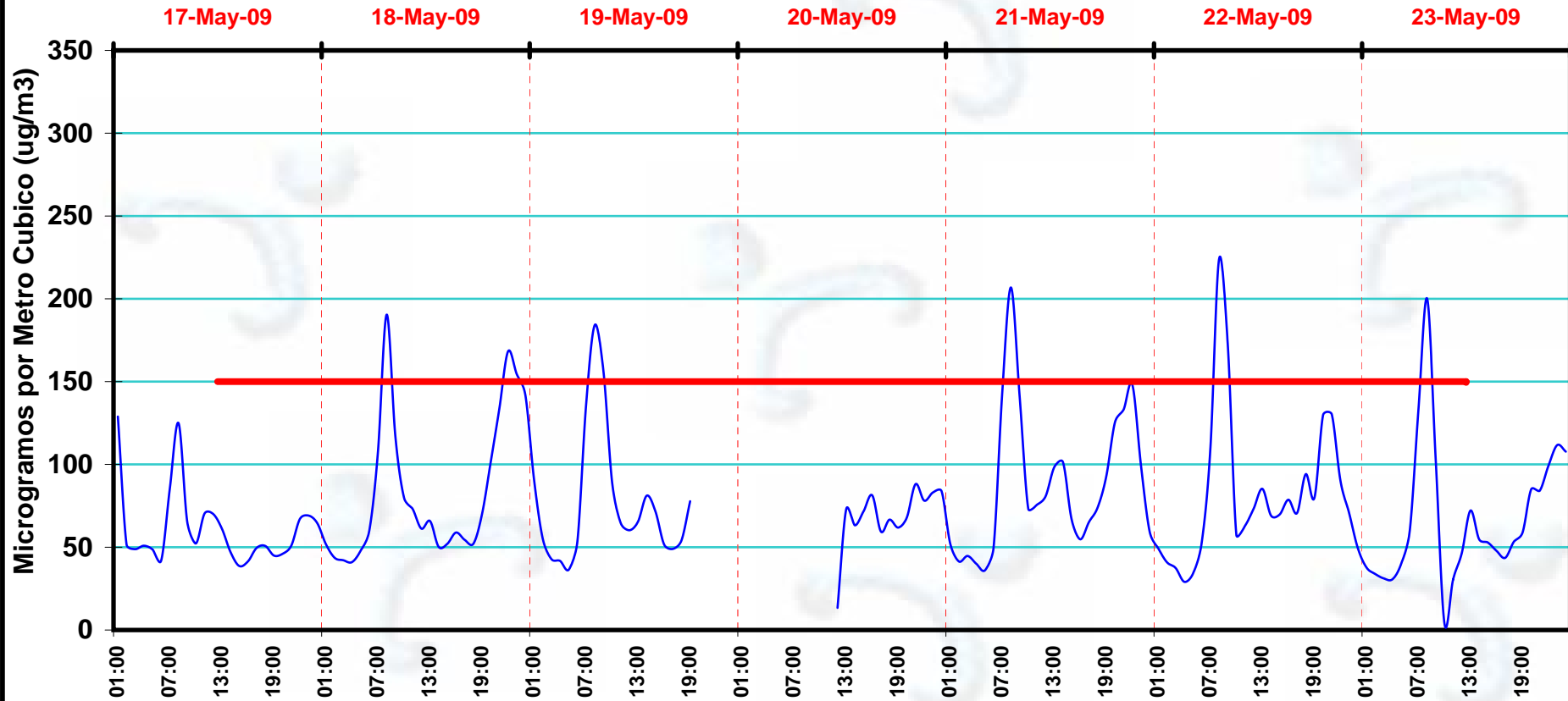
E.C.A. (ESTANDAR DE CALIDAD DE AIRE)
SEGÚN DECRETO SUPREMO Nº 074 - 2001 - PCM
EQUIPO RUPPERCHT & PATASHINICK - TEOM 1400 A
(METODO MICRO BALANZA OSCILATORIA)
REPORTA ING. MARCIA VARGAS P.





Ministerio de Salud
Personas que almidemos Personas

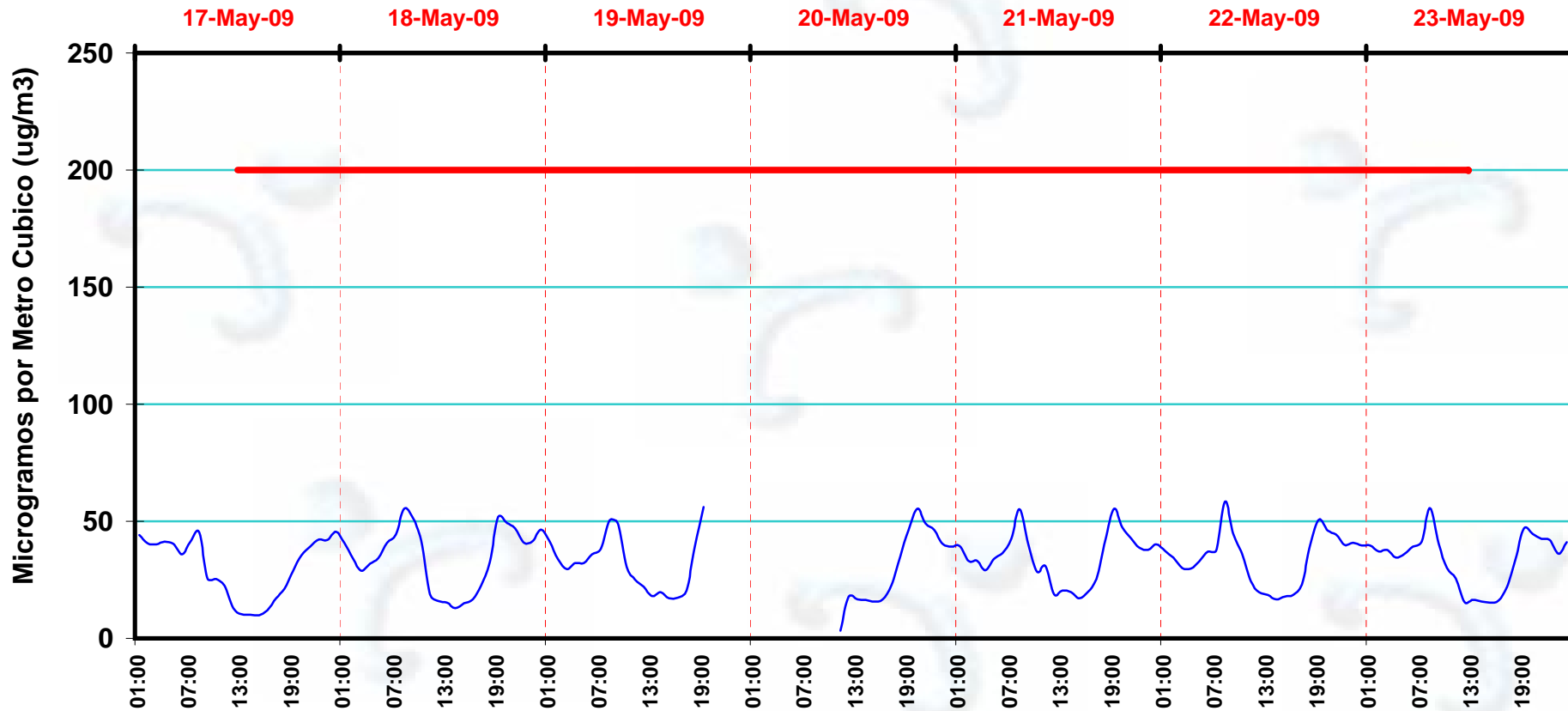
ESTACION UNSA - PARTICULAS MENORES A 10 MICRAS (PM 10) PROMEDIO HORARIO



E.C.A. (ESTANDAR DE CALIDAD DE AIRE)
SEGÚN DECRETO SUPREMO Nº 074 - 2001 - PCM
EQUIPO RUPPERCHT & PATASHINICK - TEOM 1400 A
(METODO MICRO BALANZA OSCILATORIA)
REPORTA ING. MARCIA VARGAS P.

PROMEDIO 1 HORA	E.C.A. 24 HORAS
--------------------	--------------------

ESTACION UNSA - DIOXIDO DE NITROGENO (NO₂)
PROMEDIO DE 1 HORA



E.C.A. (ESTANDAR DE CALIDAD DE AIRE)
 SEGÚN DECRETO SUPREMO N° 074 - 2001 - PCM
 EQUIPO TELEDYNE API - MODELO 200 E
 (METODO AUTOMATICO QUIMILUMINISCENCIA)
 REPORTADO POR ING. MARCIA VARGAS P.

 **PROMEDIO 1 HORA**
 **E.C.A. 1 HORA**