

Reporte de Calidad de Aire
Zona : UNSA (Área Ingenierías – Estación La Pampilla-SENAMHI)
Semana 26 : Del 21 al 27 de Junio del 2009

CONTAMINANTE ATMOSFÉRICO	ESTADO DE CONTAMINACIÓN
NO ₂ (Dióxido de Nitrógeno oxidante fotoquímico)	TOLERABLE
SO ₂ (Dióxido de Azufre)	TOLERABLE

INDICADORES DE LA CALIDAD DEL AIRE

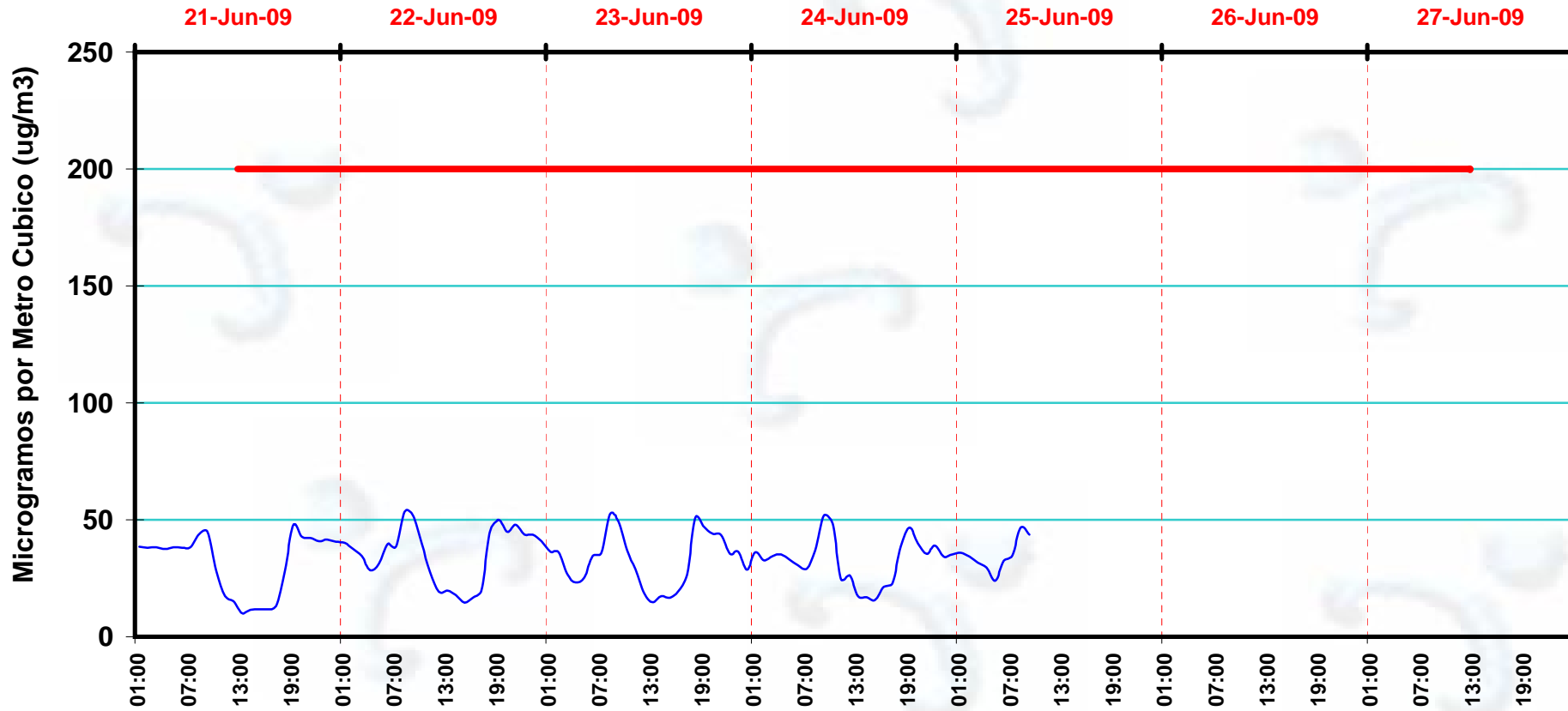
EMERGENCIA	: > 100 %	Supera al ECA
ALERTA	: 51% - 100%	Esta cerca de superar el ECA
TOLERABLE	: 0% - 50.99%	Esta muy debajo de superar el ECA

ECA = Estándar de Calidad de Aire D.S. 074-2001-PCM
D.S. 003-2008-MINAM


Los porcentajes utilizados como INDICADORES DE LA CALIDAD DEL AIRE, están referidos a los respectivos valores límite.

NOTA: Los valores que no figuran en las graficas es debido a negativos, corte de energía eléctrica y/o mantenimiento.

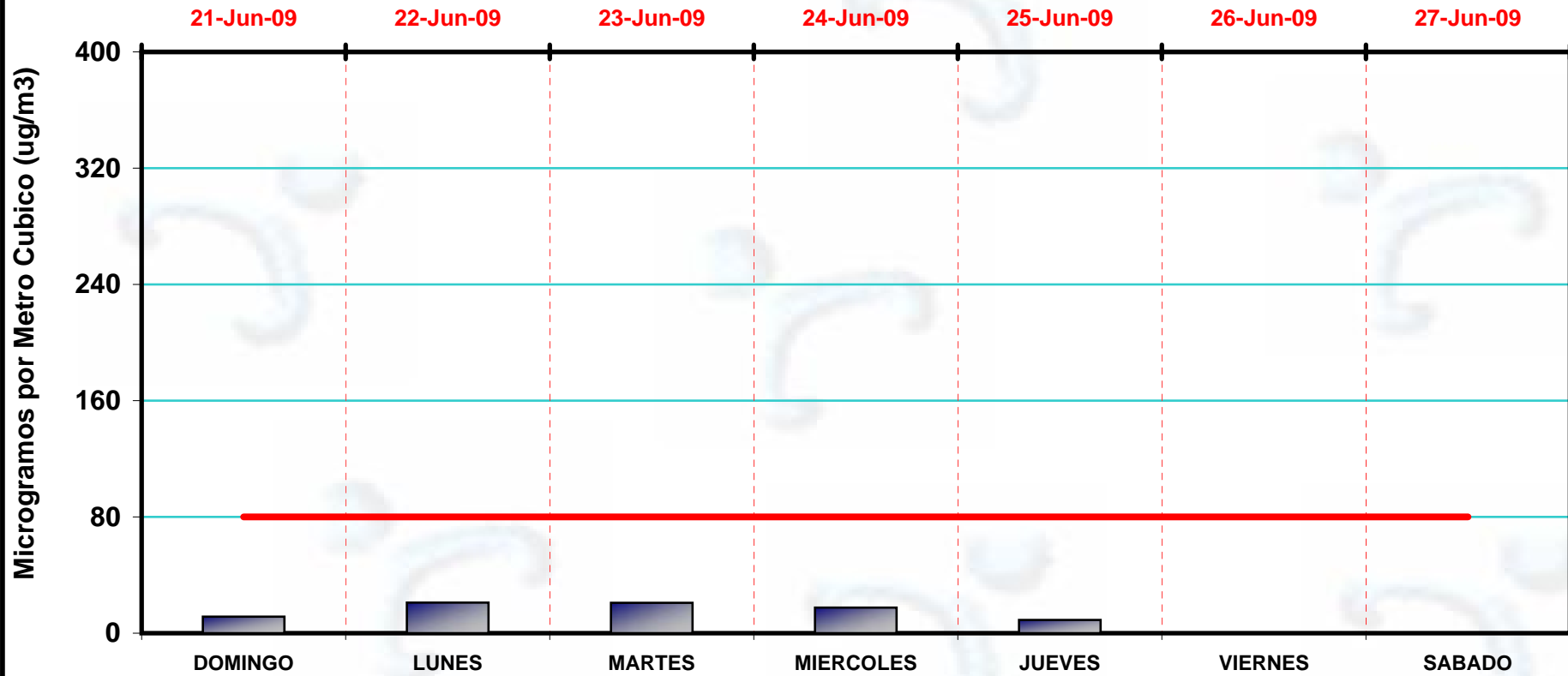
ESTACION UNSA - DIOXIDO DE NITROGENO (NO₂)
PROMEDIO DE 1 HORA



E.C.A. (ESTANDAR DE CALIDAD DE AIRE)
 SEGÚN DECRETO SUPREMO Nº 074 - 2001 - PCM
 EQUIPO TELEDYNE API - MODELO 200 E
 (METODO AUTOMATICO QUIMILUMINISCENCIA)
 REPORTADO POR ING. MARCIA VARGAS P.



ESTACION UNSA - DIOXIDO DE AZUFRE (SO₂)
PROMEDIO 24 HORAS



E.C.A. (ESTANDAR DE CALIDAD DE AIRE)
 SEGÚN DECRETO SUPREMO N° 003 - 2008- MINAM
 EQUIPO TELEDYNE API- MODELO 100A
 (METODO AUTOMATICO - FLUORESCENCIA UV)
 RREPORTA ING. V. ESCOBEDO R.

