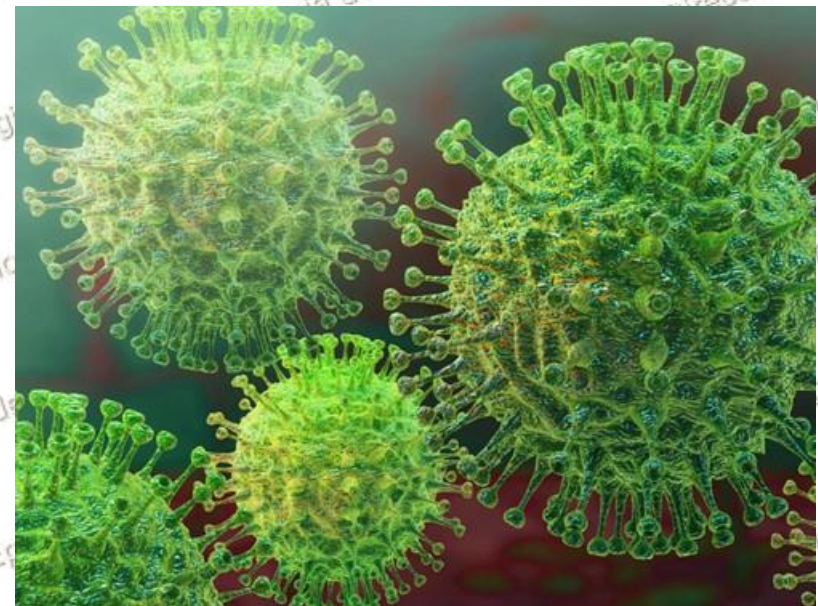


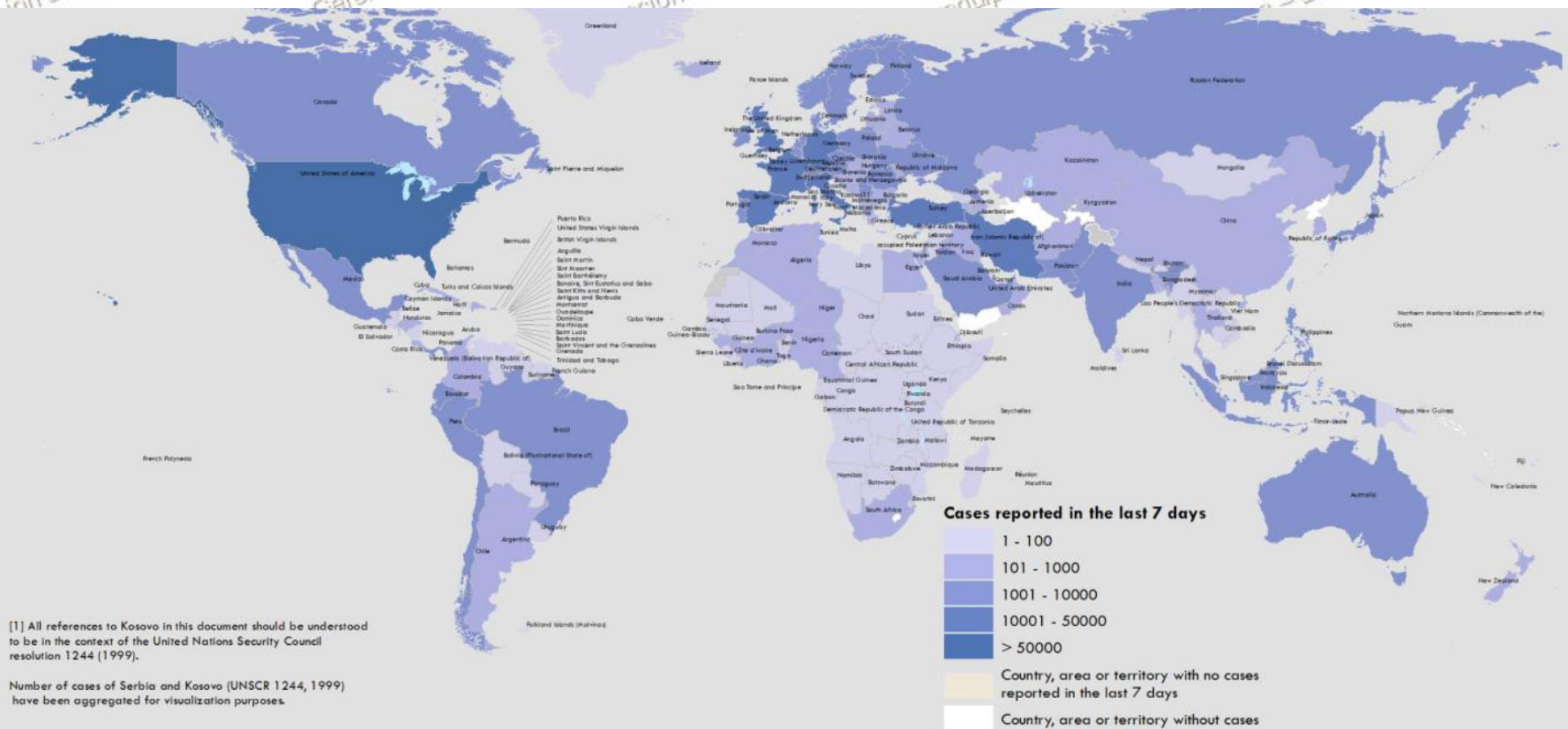
GOBIERNO REGIONAL DE AREQUIPA GERENCIA REGIONAL DE SALUD

SITUACION DEL COVID-19 AREQUIPA

(09 abril 2020 2:06 pm)



Situación a nivel mundial del COVID-19, del 03 al 09 de abril del 2020



[1] All references to Kosovo in this document should be understood to be in the context of the United Nations Security Council resolution 1244 (1999).

Number of cases of Serbia and Kosovo (UNSCR 1244, 1999) have been aggregated for visualization purposes.

Países con transmisión comunitaria de COVID-19



Región Pacífico Occidental

- China
- República de Corea
- Malasia
- Japón
- Australia
- Filipinas
- Singapur
- Nueva Zelanda

Región del Mediterráneo Oriental

- Irán (República Islámica de)
- Pakistán
- Arabia Saudita
- Qatar
- Egipto
- Irak
- Emiratos Árabes
- Moroco
- Bahrein
- Lebano

Región del sudeste asiático

- Tailandia
- Indonesia
- India

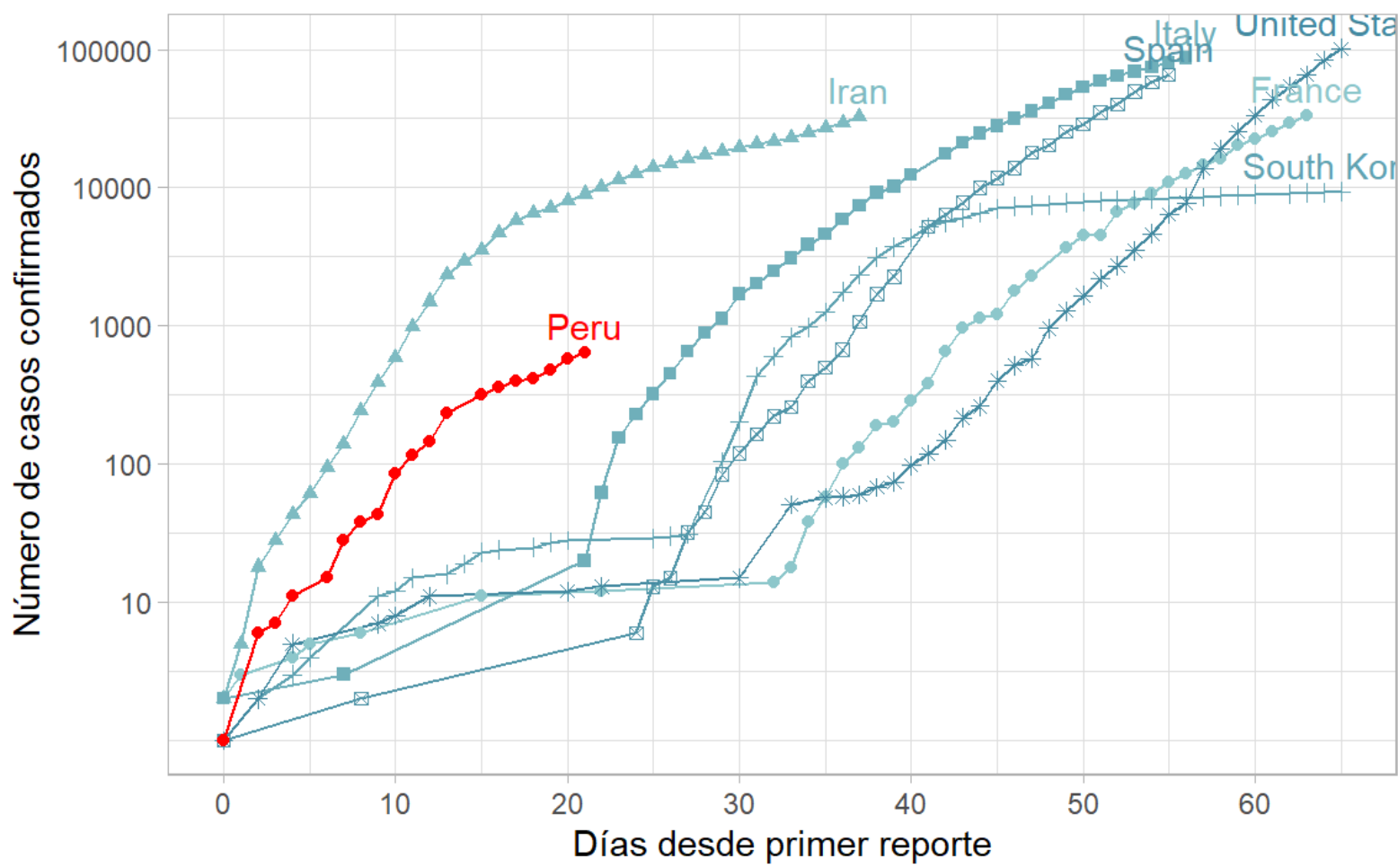
Región de las Américas

- Estados Unidos de América
- Canadá
- Brasil
- Chile
- Ecuador
- Panamá
- México
- Argentina
- Perú
- República Dominicana
- Colombia

Región Europea

- Italia
- España
- Alemania
- Francia
- Suiza
- Reino Unido
- Países Bajos
- Austria
- Bélgica
- Noruega
- Suecia
- Dinamarca
- Portugal
- Chechenia
- Ucrania
- Israel
- Irlanda
- Turquía
- Luxemburgo
- Rumania
- Finlandia
- Grecia
- Islandia
- Polonia
- Eslovenia
- Rusia
- Servia
- Croacia
- Estonia
- Lithuania
- Armenia
- Hungría
- Bosnia y Herzegovina

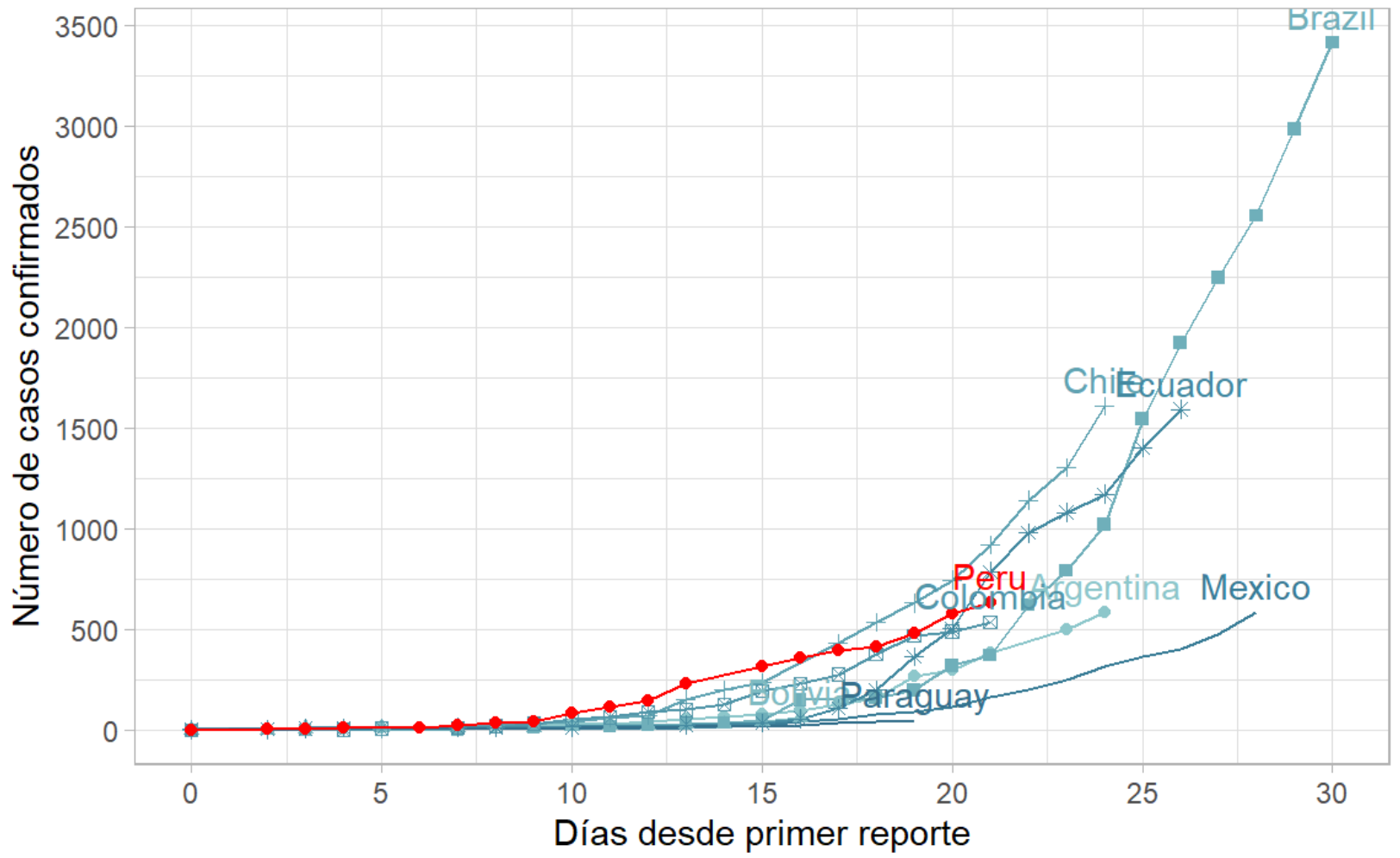
Según último reporte de la WHO al 2020-03-27



Fuente: WHO Situation Reports
 Data colectada por: John Hopkins University CSSE
 Adaptado de: Victor Hugo Moquillaza Alcántara y Gabriel Carrasco-Escobar



Según último reporte de la WHO al 2020-03-27



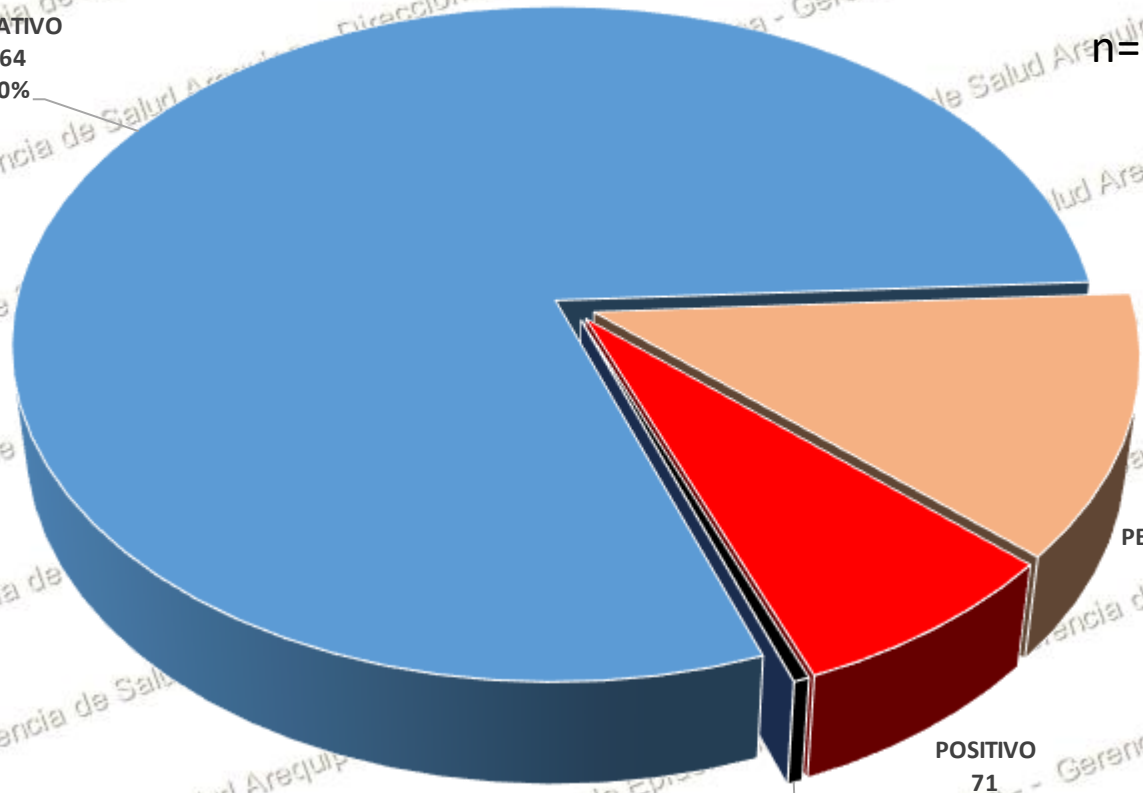
Fuente: WHO Situation Reports
 Data colectada por: John Hopkins University CSSE
 Adaptado de: Victor Hugo Moquillaza Alcántara y Gabriel Carrasco-Escobar



Clasificación de COVID-19 Gerencia Regional de Salud 2020*

NEGATIVO
764
80%

n= 959



PENDIENTE
120
13%

POSITIVO
71
7%

FALLECIDOS
4
0%

FUENTE: INS
ELABORADO: EPIDEMIOLOGIA/JVL/ecp
*AL 08 DE ABRIL ...



Casos notificados de COVID-19, según distritos Gerencia Regional de Salud 2020*

PROV/DISTRITO	NEGATIVO	PENDIENTE	POSITIVO	FALLECIDO	Total general
AREQUIPA	732	106	65	3	906
ALTO SELVA ALEGRE	38		5	1	44
AREQUIPA	338	70	11		419
CAYMA	49	5	11	2	67
CERRO COLORADO	44	2	11		57
JACOBO HUNTER	9	1	2		12
J.L.BUSTAMANTE Y R.	18	1	4		23
MARIANO MELGAR	8	1	2		11
MIRAFLORES	17	3	7		27
PAUCARPATA	69	4	2		75
SANTA RITA DE SIGUAS	1				1
SOCABAYA	13	1	4		18
YANAHUARA	117	15	6		138
TIABAYA	2				2
LA JOYA	2				2
SACHACA	4				4
SABANDIA	1				1
UCHUMAYO	1	3			4
YURA					
CAMANA	8	4	2	0	14
CAMANA	2	2	2		6
OCOÑA	1				1
SAMUEL PASTOR	5	2			7
CARAVELI	2	0	1	0	3
ATIQUIPA	1				1
CHAPARRA	1				1
CHALA			1		1
CASTILLA	3	1	0	0	4
URACA	2				2
APLAO	1	1			2
CAYLLOMA	12	9	3	1	25
CAYLLOMA	1				1
CHIVAY	1	1			2
MAJES	8	8	3	1	20
CALLALLI	2				2
ISLAY	7	0	0	0	7
MOLLENDO	6				6
COCACHACRA	1				1
Total general	764	120	71	4	959

FUENTE: INS

ELABORADO: EPIDEMIOLOGÍA/IVI/lepn

Casos notificados de COVID-19, por grupo de edad y distrito

Gerencia Regional de Salud 2020*



GOBIERNO REGIONAL

GOBIERNO REGIONAL DE AREQUIPA
DIRECCIÓN DE EPIDEMIOLOGÍA

PROV/DISTRITO	NEGATIVO						PENDIENTE					POSITIVO						FALLECIDO			Total general
	0-12	12-17	18-29	30-59	60 a +	TOTAL	0-12	18-29	30-59	60 a +	TOTAL	0-12	12-17	18-29	30-59	60 a +	TOTAL	30-59	60 a +	TOTAL	
AREQUIPA	23	18	169	404	118	732	7	12	74	13	106	3	1	11	30	20	65		3	3	906
ALTO SELVA ALEGRE			10	27	1	38						1	1		2	1	5		1	1	44
AREQUIPA	9	11	65	192	61	338	5	6	50	9	70	1		1	7	2	11				419
CAYMA	4		13	21	11	49		1	3	1	5			1	4	6	11		2	2	67
CERRO COLORADO	2	3	12	24	3	44			2		2			2	8	1	11				57
JACOBO HUNTER		1	4	4		9			1		1			1	1		2				12
J.L.BUSTAMANTE Y R.			8	7	3	18		1			1			2		2	4				23
MARIANO MELGAR			4	2	2	8			1		1				1	1	2				11
MIRAFLORES	2		8	6	1	17	1		1	1	3			2	2	3	7				27
PAUCARPATA	3	1	15	35	15	69		1	3		4				1	1	2				75
SANTA RITA DE SIGUAS			1			1															1
SOCABAYA	2		5	5	1	13		1			1	1			2	1	4				18
YANAHUARA	1	1	22	73	20	117		2	11	2	15			2	2	2	6				138
TIABAYA				2		2															2
LA JOYA			1	1		2															2
SACHACA		1	1	2		4															4
SABANDIA				1		1															1
UCHUMAYO				1		1	1		2		3										4
YURA				1		1															1
CAMANA			3	4	1	8		3	1		4			1	1		2				14
CAMANA			2			2		2			2			1	1		2				6
OCOÑA				1		1															1
SAMUEL PASTOR			1	3	1	5		1	1		2										7
CARAVELI				2		2									1		1				3
ATIQUIPA				1		1															1
CHAPARRA				1		1															1
CHALA															1		1				1
CASTILLA			2	1		3		1			1										4
URACA			1	1		2															2
APLAO			1			1		1			1										2
CAYLLOMA	1		1	10		12		2	5	2	9			2	1		3	1		1	25
CAYLLOMA				1		1															1
CHIVAY				1		1				1	1										2
MAJES	1			7		8		2	5	1	8			2	1		3	1		1	20
CALLALLI			1	1		2															2
ISLAY			1	5	1	7															7
MOLLENDO				5	1	6															6
COCACHACRA			1			1															1
Total general	24	18	176	426	120	764	7	18	80	15	120	3	1	14	33	20	71	1	3	4	959

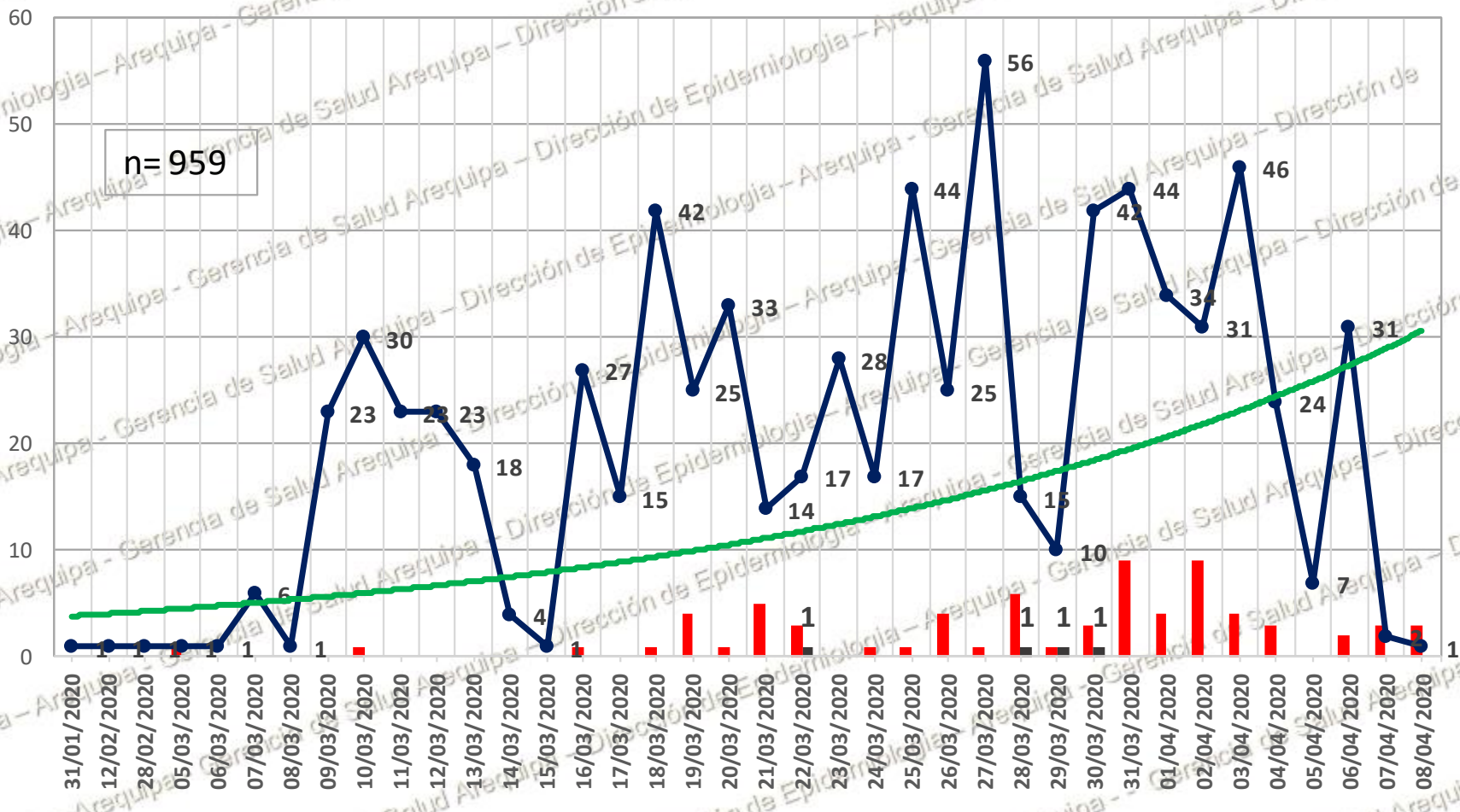
FUENTE: INS
ELABORADO: EPIDEMIOLOGIA/JVL/esp

HOSPITALES/RED/MICRORED	NEGATIVO						PENDIENTE					POSITIVO						FALLECIDO			Total general	
	0-12	12-17	18-29	30-59	60a+	TOT	0-12	18-29	30-59	60a+	TOT	0-12	12-17	18-29	30-59	60a+	TOT	30-59	60a+	TOT		
HOSPITAL HONORIO DELGADO		1	14	34	7	56	2	1	5		8				2	1	1	4				68
HOSPITAL III GOYENECHÉ	4	3	27	42	6	82	1	1			2				1	1	2		1	1	87	
HOSPITAL DE CAMANA			2			2		2			2				1		1				5	
HOSPITAL DE MAJES				3		3			1	1	2			1	1		2	1		1	8	
CLINICAS Y SANIDADES	4	3	15	63	10	95	3	2	26	4	35	0	1	0	8	1	10	0	0	0	140	
ESTABLECIMIENTOS DE ESSALUD	9	6	42	184	77	318	0	4	20	7	31	1	0	7	9	13	30	0	2	2	381	
CAMANA CARAVELLI	0	0	0	3	0	3	0	1	0	0	1	0	0	0	1	0	1	0	0	0	5	
CASTILLA CONDESUYOS - LA UN	0	0	2	0	0	2	0	1	0	0	1	0	0	0	0	0	0	0	0	0	3	
ISLAY	0	0	1	0	0	1	0	0	0	0	0	0	0	0	0	0	0	0	0	0	1	
AREQUIPA CAYLLOMA	7	5	71	97	20	200	2	4	12	3	21	1	0	4	11	4	20	0	0	0	241	
15 DE AGOSTO			2	3	1	6					0				1		1				7	
ALTO SELVA ALEGRE			10	25	1	36					0	1			1		2				38	
AMPLIACION PAUCARPATA			3	8	2	13		1	2		3						0				16	
BUENOS AIRES DE CAYMA	2		2	4		8			2		2						0				10	
CIUDAD DE DIOS				1		1					0						0				1	
CALLALLI			1	1		2					0						0				2	
CAYLLOMA				1		1					0						0				1	
CERRO COLORADO	2	2	4	7	2	17					0			1	3		4				21	
CHIVAY				1		1				1	1						0				2	
CHARACATO						1					0						0				1	
CIUDAD BLANCA			1			1					0						0				1	
EDIFICADORES MISTI	2		8	6	1	17	1		1	1	3				1	1	2				22	
EL PEDREGAL				3		3		2	2		4			1			1				8	
FRANCISCO BOLOGNESI			5	6	7	18				1	1				1	2	3				22	
GRLMO. SAN MARTIN			1			1			1		1						0				2	
HUNTER		1	4	3		8					0						0				8	
LA JOYA			1	1		2					0						0				2	
MARIANO MELGAR			3	1	2	6					0				1	1	2				8	
MARISCAL CASTILLA			2			2					0						0				2	
MARITZA CAMPOS DIAZ		1	3	2	1	7			1		1				1		1				9	
SAN MARTIN DE SOCABAYA	1		3	1		5					0				1		1				6	
VICTOR RAUL HINOJOZA			8	7	3	18		1			1				1		1				20	
VITOR			1			1					0						0				1	
YANAHUARA		1	9	12		22			1		1			1	1		2				25	
TIBAYA				3		3	1		2		3						0				6	
Total general	24	18	176	426	120	764	7	18	80	15	120	3	1	14	33	20	71	1	3	4	959	

FUENTE: INS

ELABORADO: EPIDEMIOLOGIA/JVL/ecp

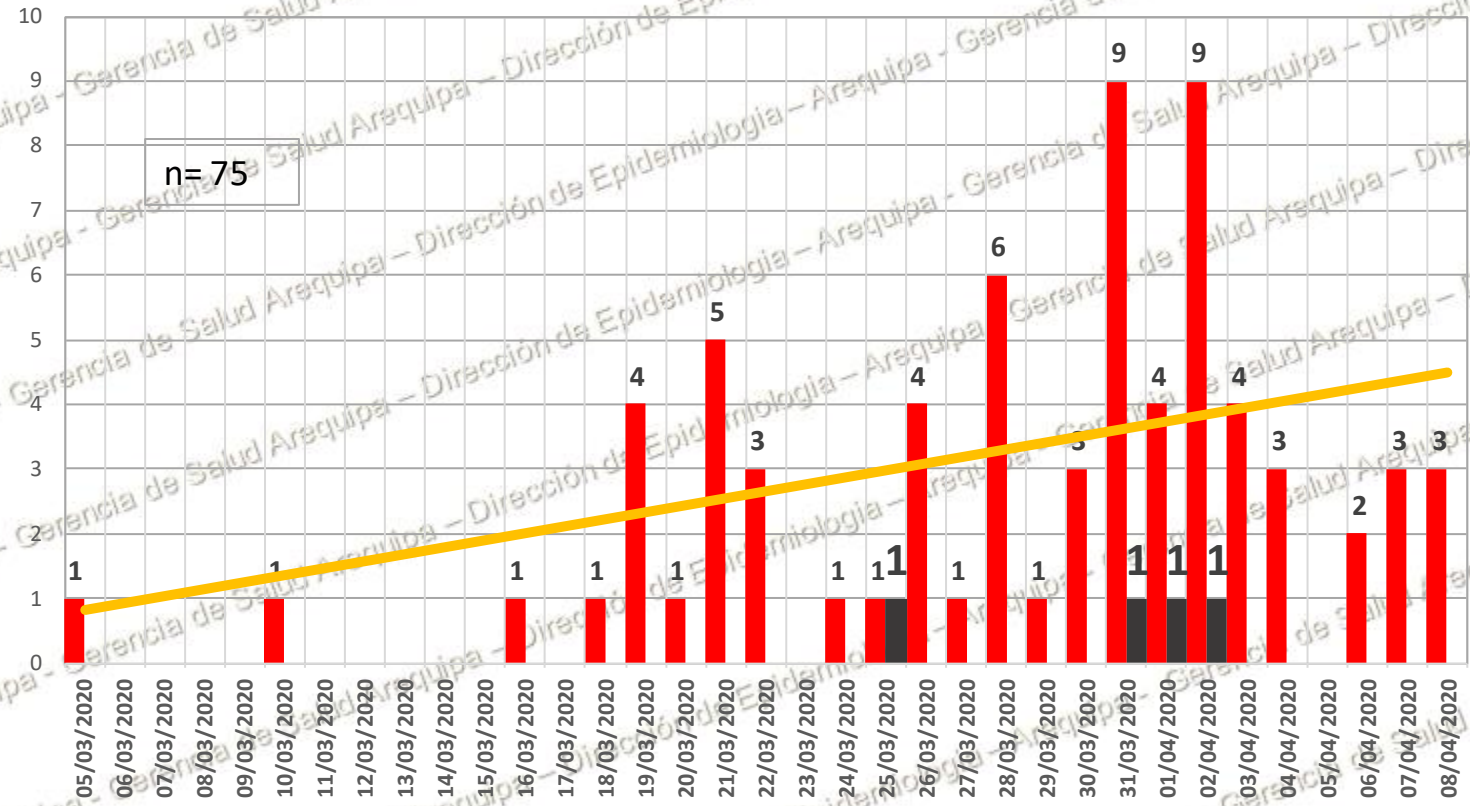
AL 08 DE ABRIL



FUENTE: INS
 ELABORADO: EPIDEMIOLOGIA/JVL/ecp
 *AL 08 DE ABRIL

■ POSITIVO ■ FALLECIDO ● NEGATIVO — TENDENCIA

Casos positivos de COVID-19, por fecha de Obtención de Muestra Gerencia Regional de Salud 2020*

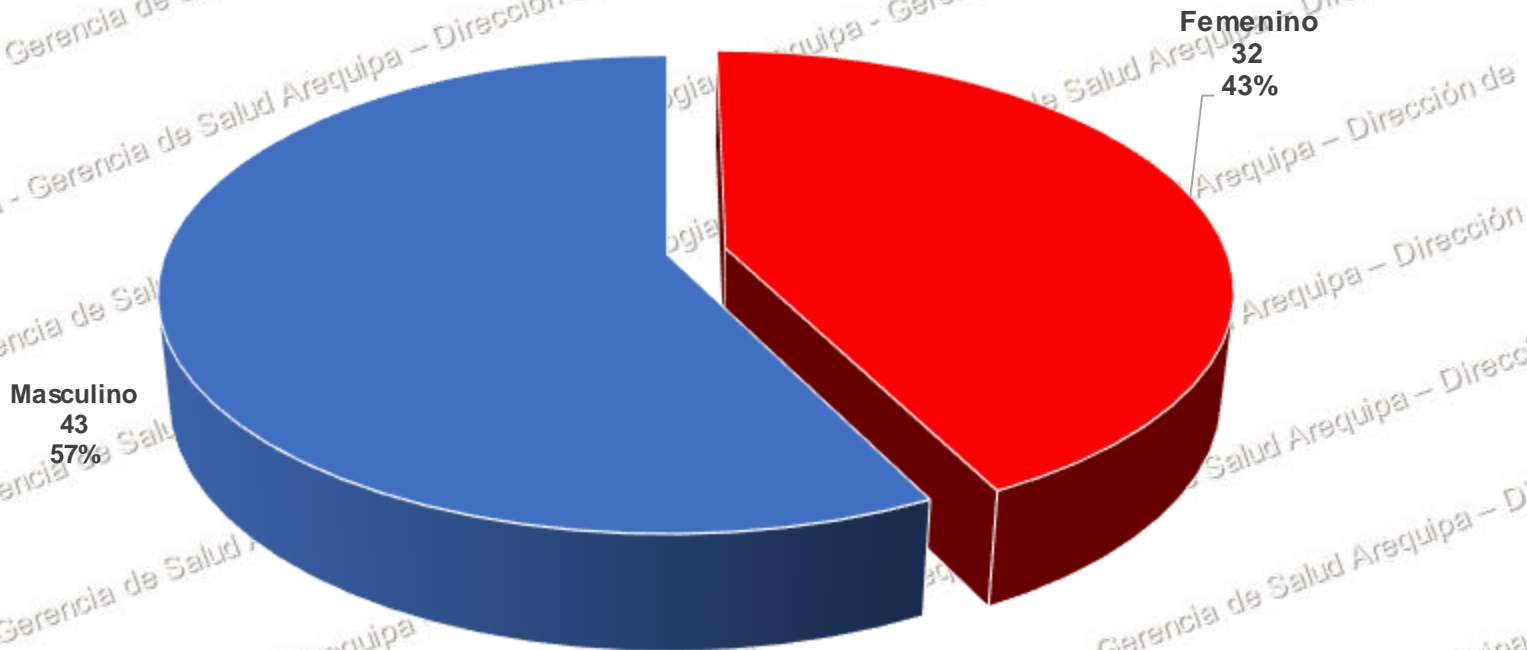


FUENTE: INS
ELABORADO: EPIDEMIOLOGIA/JVL/ecp
*AL 08 DE ABRIL

■ POSITIVO ■ FALLECIDO ▲ TENDENCIA



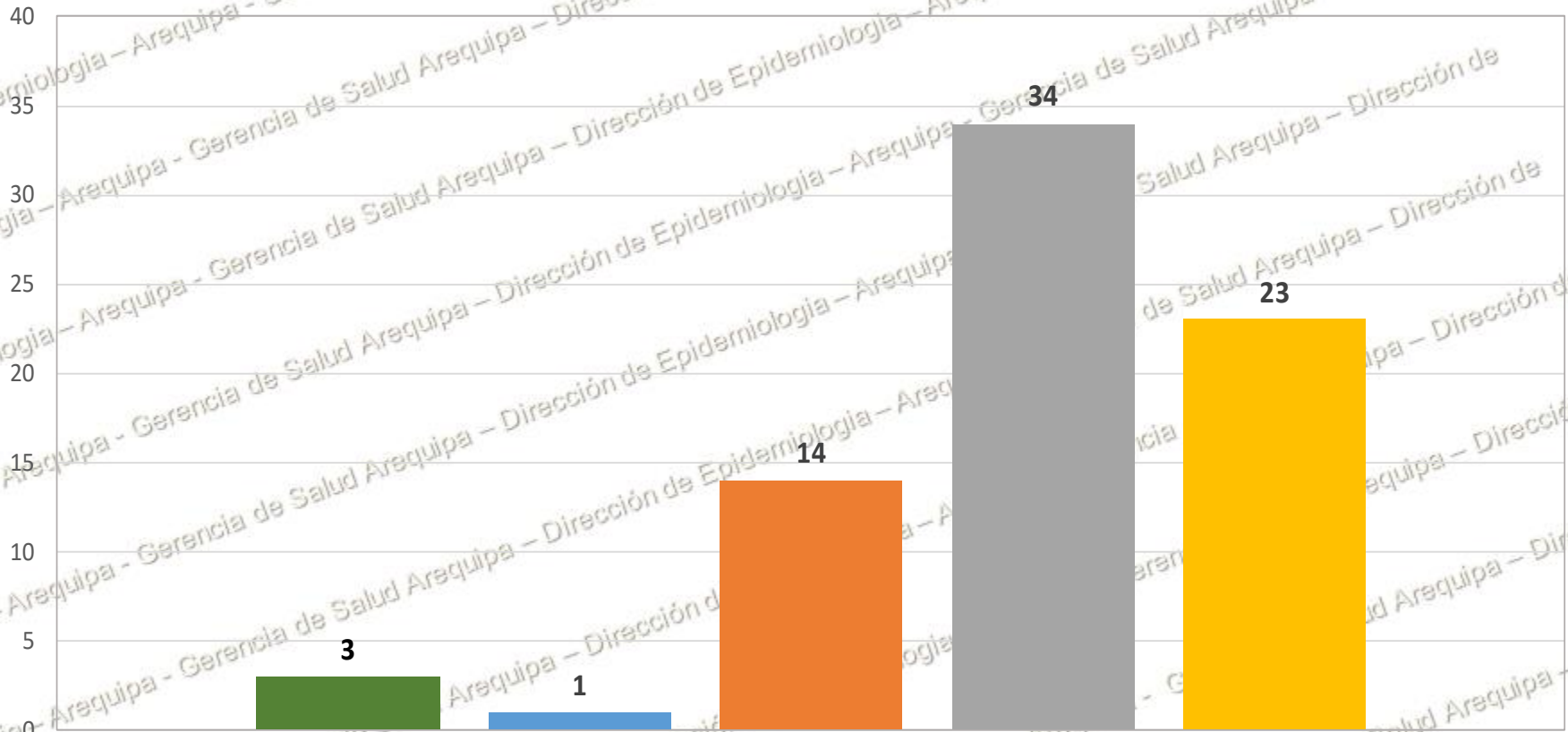
Casos Confirmados de COVID-19 por sexo Gerencia Regional de Salud Arequipa 2020*



FUENTE: INS
ELABORADO: EPIDEMIOLOGIA/JVL/ecp
*AL 08 DE ABRIL ...



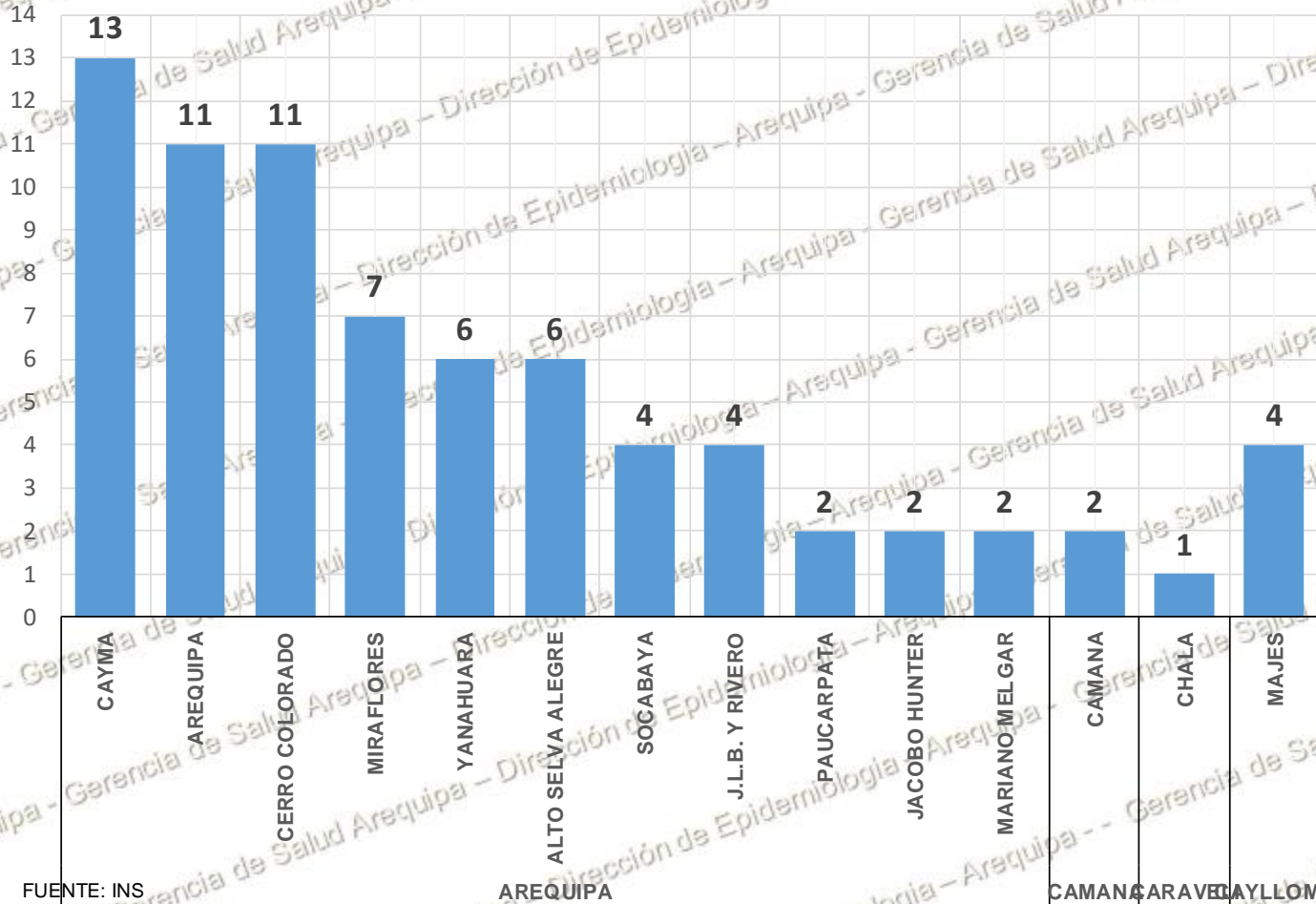
Casos Confirmados de COVID-19 por grupo de edad Gerencia Regional de Salud Arequipa 2020*



FUENTE: INS
ELABORADO: EPIDEMIOLOGIA/JVL/ecp
*AL 08 DE ABRIL

■ 0-12 ■ 12-17 ■ 18-29 ■ 30-59 ■ 60 a mas

Casos Confirmados de COVID-19 por distrito Gerencia Regional de Salud Arequipa 2020*



FUENTE: INS
ELABORADO: EPIDEMIOLOGIA/JVL/ecp
*AL 08 DE ABRIL

Nº CASO	SEXO	EDAD	CONTROL DOMICILIARIO	HOSPITALIZADOS	UCI	ALTA	FALLECIDO
1	Masculino	30				X	
2	Femenino	51				X	
3	Femenino	19	X				
4	Femenino	26	X				
5	Masculino	70	X				
6	Femenino	76		X			
7	Femenino	26	X				
8	Femenino	29	X				
9	Femenino	34	X				
10	Masculino	78			X		
11	Femenino	41	X				
12	Femenino	65	X				
13	Masculino	90		X			
14	Masculino	23	X				
15	Masculino	59	X				
16	Masculino	79	X				
17	Masculino	90					X
18	Femenino	31	X				
19	Femenino	43	X				
20	Masculino	68	X				
21	Femenino	13	X				
22	Femenino	57	X				
23	Masculino	42	X				
24	Masculino	75			X		
25	Masculino	70	X				
26	Masculino	51	X				
27	Masculino	53	X				
28	Femenino	76		X			
29	Femenino	67	X				
30	Masculino	56			X		
31	Masculino	70					X
32	Femenino	40	X				X
33	Masculino	56					X
34	Masculino	37	X				X
35	Masculino	63					X
36	Femenino	25	X				
37	Masculino	76	X				
38	Masculino	34	X				
39	Masculino	40	X				
40	Masculino	10	X				
41	Masculino	19	X				
42	Masculino	39	X				
43	Masculino	54	X				
44	Masculino	57	X				
45	Femenino	36	X				
46	Femenino	6	X				
47	Femenino	34	X				
48	Masculino	24	X				
49	Masculino	29	X				
50	Femenino	68		X			
51	Masculino	37	X				
52	Masculino	32	X				
53	Femenino	47	X				
54	Femenino	51	X				
55	Femenino	60	X				
56	Femenino	52	X				
57	Masculino	21		X			
58	Femenino	29	X				
59	Masculino	82	X				
60	Femenino	46	X				
61	Masculino	28	X				
62	Masculino	99	X				
63	Masculino	28	X				
64	Femenino	54	X				
65	Femenino	27	X				
66	Masculino	77		X			
67	Masculino	70	X				
68	Masculino	20	X				
69	#REF!	#REF!	X				
70	#REF!	#REF!	X				
71	#REF!	#REF!	X				
72	Masculino	55	X				
73	Masculino	51	X				
74	Femenino	31	X				
75	Femenino	63	X				
76	Masculino	50	X				
77	Masculino	57	X				
78	Masculino	48	X				
79	Femenino	69	X				

FUENTE: INS
 *LABORADO: EPIDEMIOLOGIA/JVL/ecp
 *AL 08 DE ABRIL

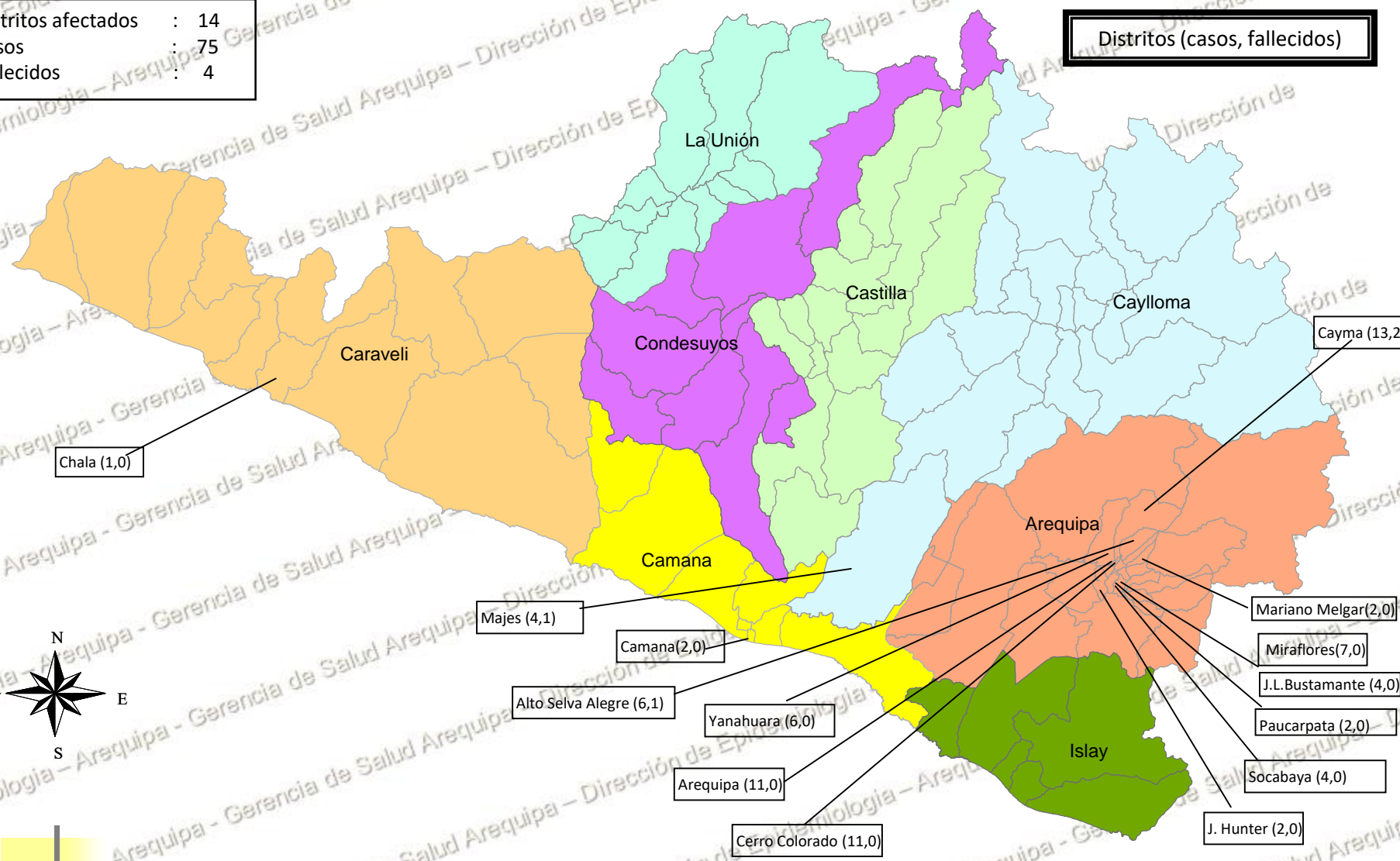


GOBIERNO REGIONAL



Distritos afectados	: 14
Casos	: 75
Fallecidos	: 4

Distritos (casos, fallecidos)



FUENTE: INS
 ELABORADO: EPIDEMIOLOGIA/JVL/ecp
 * AL 02 DE ABRIL



GOBIERNO REGIO

AISLAMIENTO DOMICILIARIO



ACCIONES QUE EL CUIDADOR DEBE REALIZAR:

- 1 IDENTIFICAR AL POSIBLE CONTAGIADO Y AISLARLO DENTRO DE CASA, DEBE USAR UN CUBREBOCA.
- 2 DESIGNAR A UN CUIDADOR ESTE DEBE TENER UNA BUENA SALUD.
- 3 HABILITAR UNA HABITACIÓN VENTILADA PARA EL AISLAMIENTO.
- 4 EMPLEAR MASCARILLA AL ENTRAR Y SALIR DE LA HABITACIÓN DEL CONTAGIADO.
- 5 LIMPIA Y DESINFECTA LAS DIFERENTES SUPERFICIES DE LA CASA.
- 6 SEPARAR LOS UTENSILIOS DE ALIMENTACIÓN Y ASEO. ¡NO COMPARTIRLOS!



CON ESTAS RECOMENDACIONES, EVITARÁS EL CONTAGIO DEL CORONAVIRUS.

Gobierno del Perú

EL PERÚ PRIMERO

RECOMENDACIONES PARA LA LIMPIEZA Y DESINFECCIÓN EN DOMICILIOS, CON ÉNFASIS EN PACIENTES SOSPECHOSOS O CONFIRMADOS CON COVID-19

- Realiza la limpieza con paño húmedo en paredes, manija de puertas, mesa y otras superficies. Para pisos, limpia con trapeadores húmedos. **No sacudir, ni barrer con escobas.**
- Luego desinfecta todas las superficies utilizando lejía al 1%. Verifica su fecha de vencimiento.
- Cumple con las especificaciones de uso del producto desinfectante y el tiempo de acción que establece el fabricante en el rotulado del producto.
- Al finalizar, lávate las manos con abundante agua y jabón (mínimo 20 segundos).



Los productos desinfectantes que compras deben contar con Registro Sanitario, Autorización Sanitaria o Notificación Sanitaria.