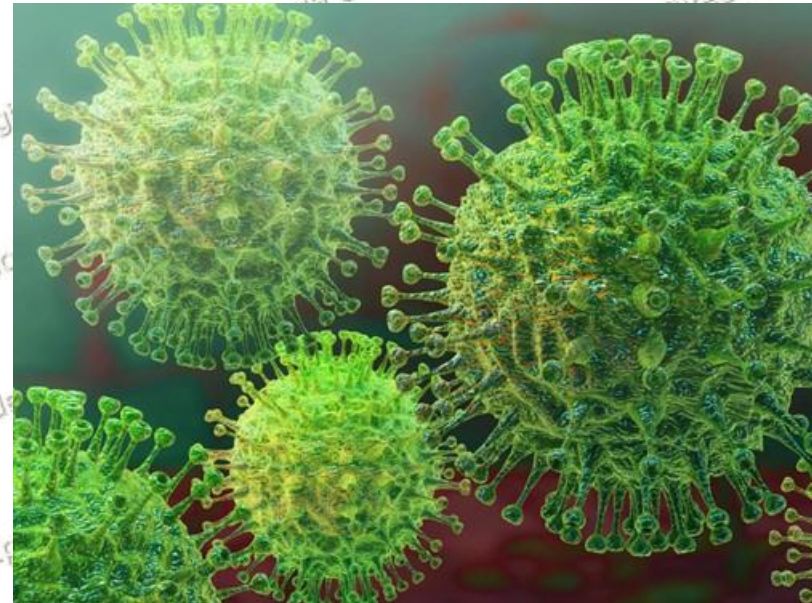


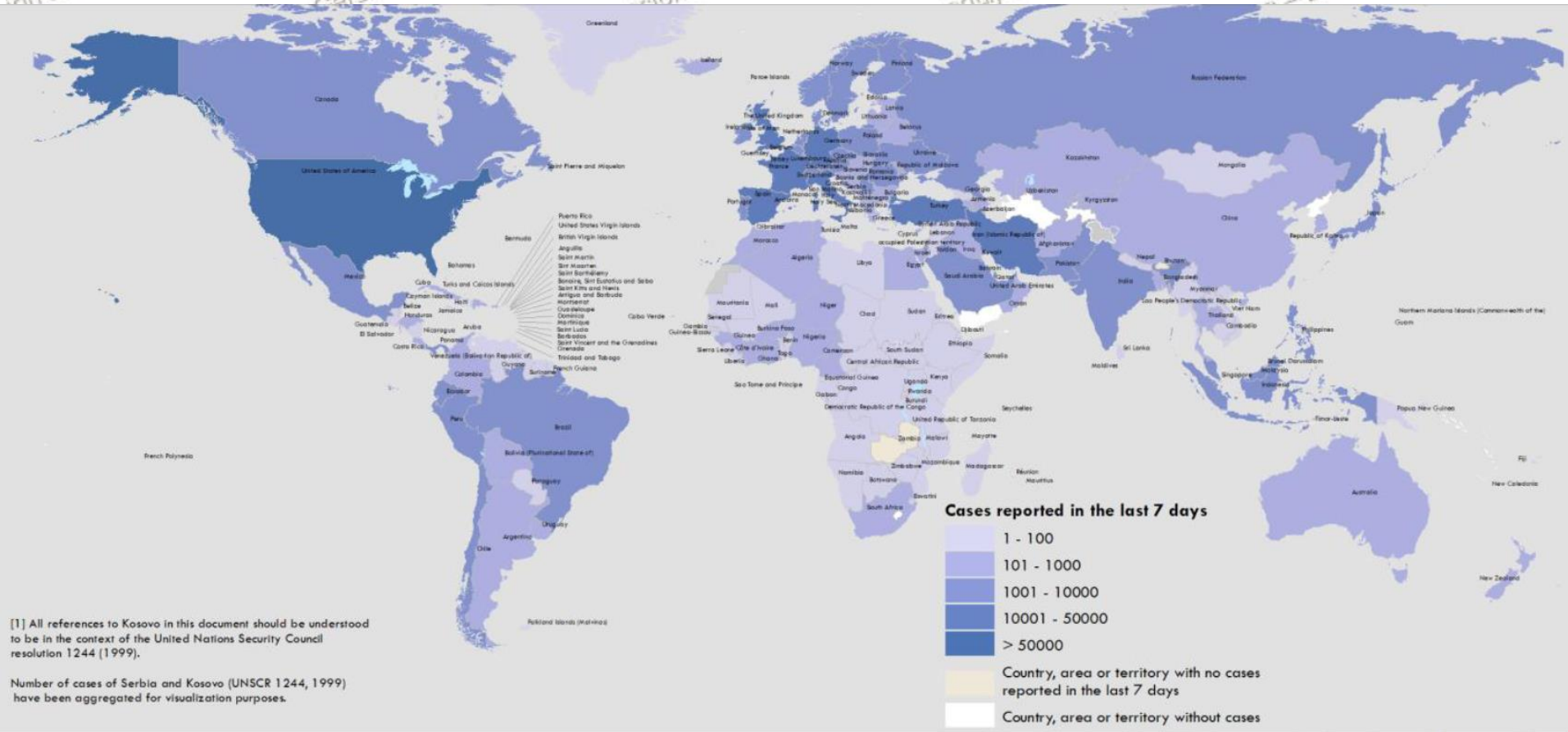
# GOBIERNO REGIONAL DE AREQUIPA GERENCIA REGIONAL DE SALUD

## SITUACION DEL COVID-19 AREQUIPA

(10 abril 2020 3:15 pm)



# Situación a nivel mundial del COVID-19, del 04 al 10 de abril del 2020



# Países con transmisión comunitaria de COVID-19

## Región Pacífico Occidental

- China
- República de Corea
- Malasia
- Japón
- Australia
- Filipinas
- Singapur
- Nueva Zelanda

## Región de las Américas

- Estados Unidos de América
- Canadá
- Brasil
- Chile
- Ecuador
- Panamá
- México
- Argentina
- Perú
- República Dominicana
- Colombia

## Región del sudeste asiático

- Tailandia
- Indonesia
- India

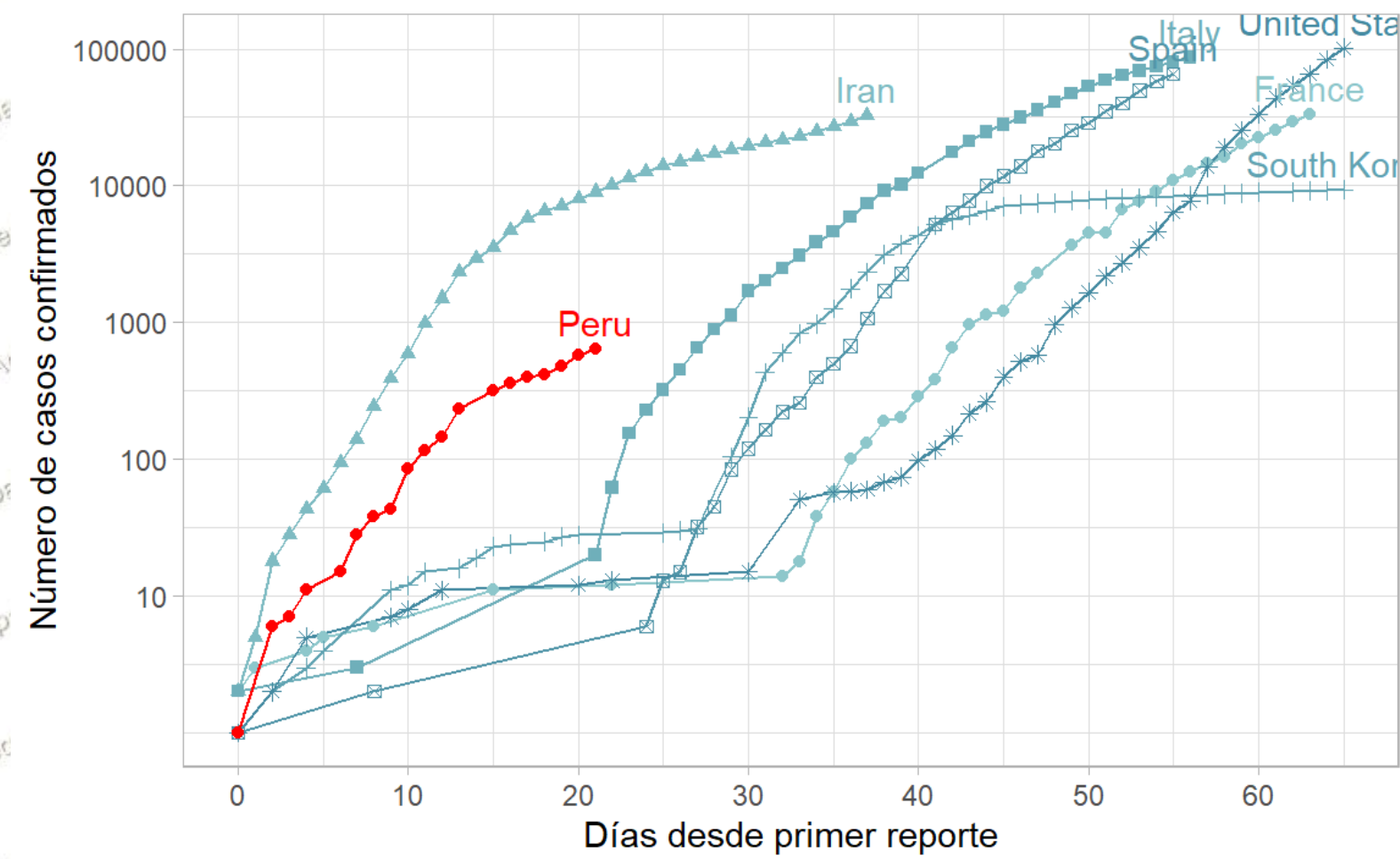
## Región del Mediterráneo Oriental

- Irán (República Islámica de)
- Pakistán
- Arabia Saudita
- Qatar
- Egipto
- Irak
- Emiratos Árabes
- Moroco
- Bahrein
- Lebano
- Kuwait
- Túnez

## Región Europea

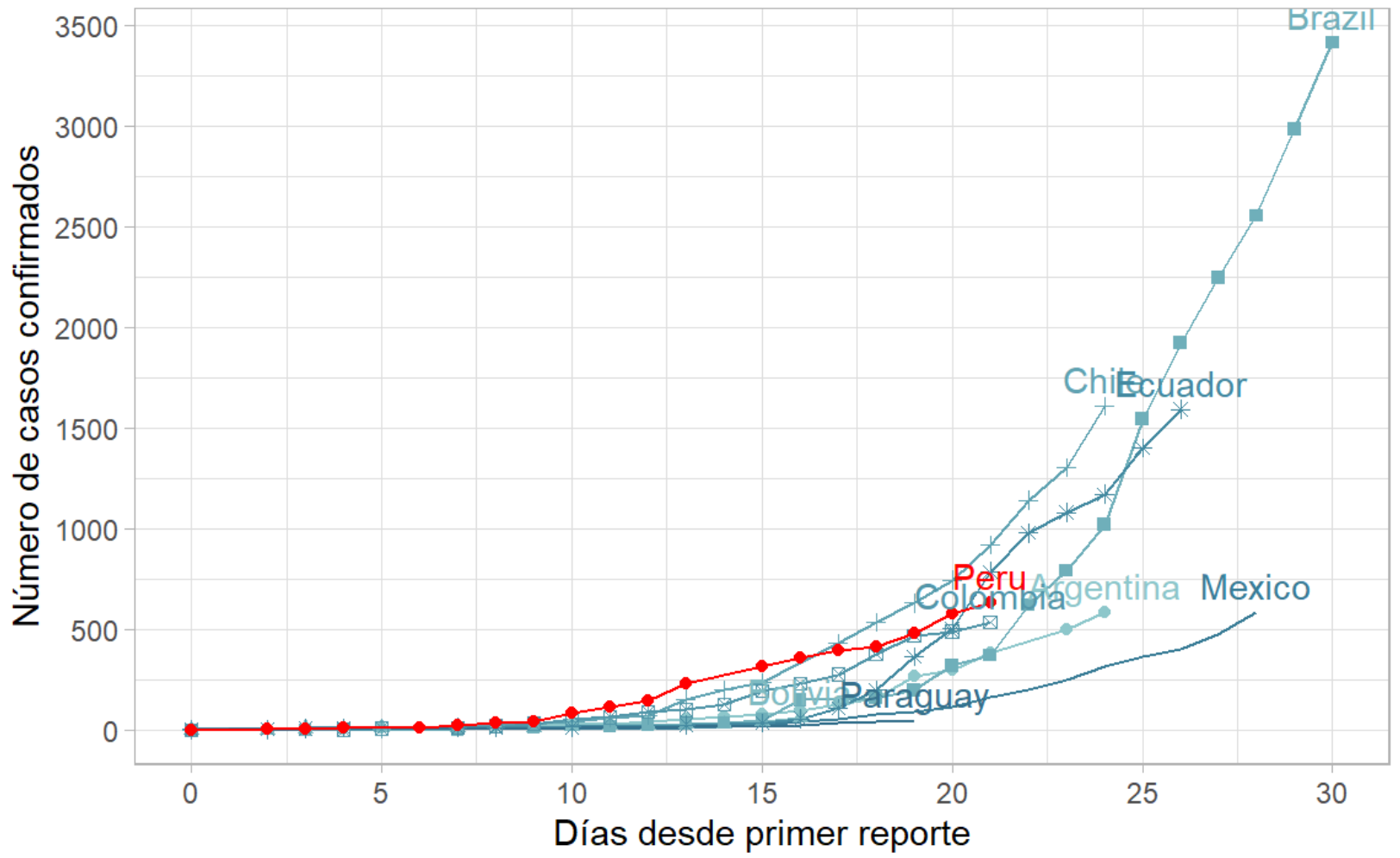
- Italia
- España
- Alemania
- Francia
- Suiza
- Reino Unido
- Países Bajos
- Austria
- Bélgica
- Noruega
- Suecia
- Dinamarca
- Portugal
- Chechenia
- Ucrania
- Israel
- Irlanda
- Turquía
- Luxemburgo
- Rumania
- Finlandia
- Moldavia
- Grecia
- Islandia
- Polonia
- Eslovenia
- Rusia
- Servia
- Croacia
- Estonia
- Lithuania
- Armenia
- Hungría
- Bosnia y Herzegovina
- Kazajstán
- Azerbaiyán
- Bielorrusia
- Norte de Macedonia
- Letonia
- Bulgaria
- Andorra
- Uzbekistán
- Eslovaquia

Según último reporte de la WHO al 2020-03-27



Fuente: WHO Situation Reports  
 Data colectada por: John Hopkins University CSSE  
 Adaptado de: Victor Hugo Moquillaza Alcántara y Gabriel Carrasco-Escobar

Según último reporte de la WHO al 2020-03-27



Fuente: WHO Situation Reports  
 Data colectada por: John Hopkins University CSSE  
 Adaptado de: Victor Hugo Moquillaza Alcántara y Gabriel Carrasco-Escobar



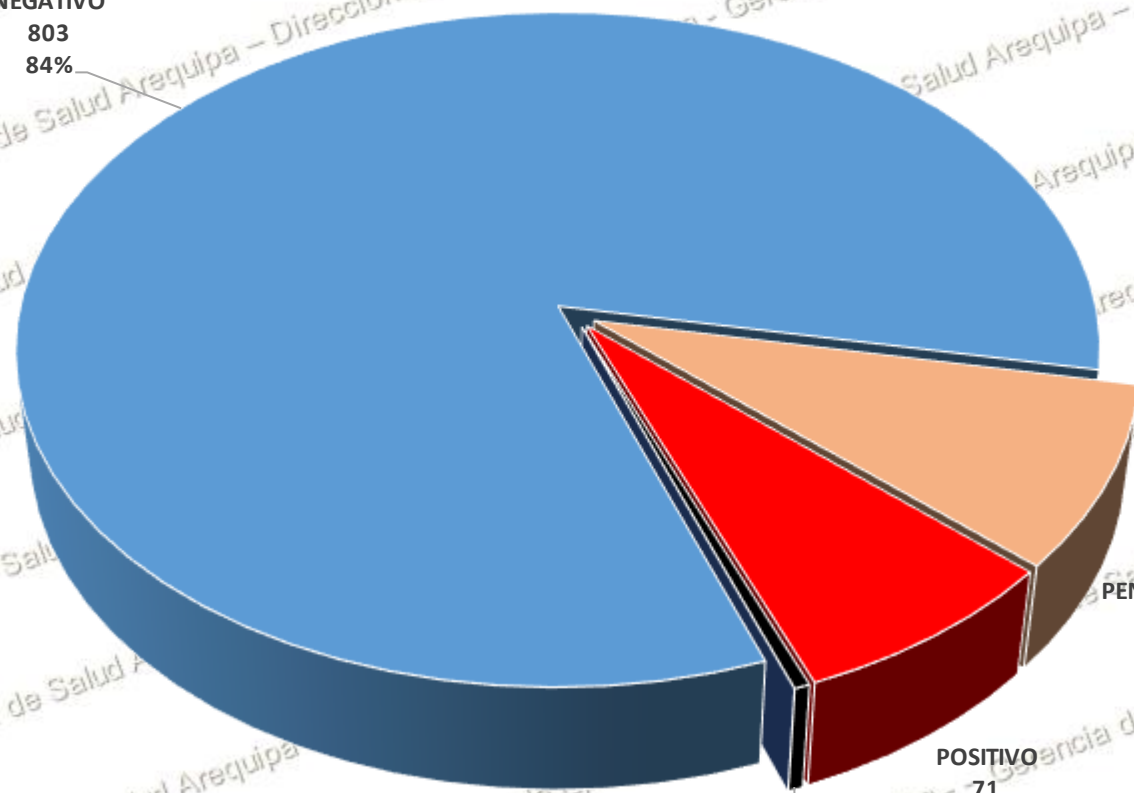




# Clasificación de COVID-19 Gerencia Regional de Salud 2020\*

n= 961

**NEGATIVO**  
803  
84%



**PENDIENTE**  
83  
9%

**POSITIVO**  
71  
7%

**FALLECIDOS**  
4  
0%

FUENTE: INS  
ELABORADO: EPIDEMIOLOGIA/JVL/ecp  
\*AL 10 DE ABRIL ...



# Casos notificados de COVID-19, según distritos Gerencia Regional de Salud 2020\*

PROV/DISTRITO	NEGATIVO	PENDIENTE	POSITIVO	FALLECIDO
AREQUIPA	763	77	65	3
ALTO SELVA ALEGRE	38		5	1
AREQUIPA	357	52	11	
CAYMA	50	4	11	2
CERRO COLORADO	45	2	11	
JACOBO HUNTER	9	1	2	
J.L.BUSTAMANTE Y R.	18	1	4	
MARIANO MELGAR	9		2	
MIRAFLORES	18	2	7	
PAUCARPATA	71	2	2	
SANTA RITA DE SIGUAS	1			
SOCABAYA	13	1	4	
YANAHUARA	122	10	6	
TIABAYA	2			
LA JOYA	2			
SACHACA	4			
SABANDIA	1			
UCHUMAYO	2	2		
YURA				
CAMANA	12	0	2	0
CAMANA	4		2	
OCOÑA	1			
SAMUEL PASTOR	7			
CARAVELI	2	0	1	0
ATIQUIPA	1			
CHAPARRA	1			
CHALA			1	
CASTILLA	3	1	0	0
URACA	2			
APLAO	1	1		
CAYLLOMA	16	5	3	1
CAYLLOMA	1			
CHIVAY	2			
MAJES	11	5	3	1
CALLALLI	2			
ISLAY	7	0	0	0
MOLLENDO	6			
COCACHACRA	1			
<b>Total general</b>	<b>803</b>	<b>83</b>	<b>71</b>	<b>4</b>

FUENTE: INS

ELABORADO: EPIDEMIOLOGIA/IVI/ccc

GOBIERNO REGIONAL

GOBIERNO REGIONAL DE AREQUIPA  
DIRECCIÓN DE EPIDEMIOLOGÍA

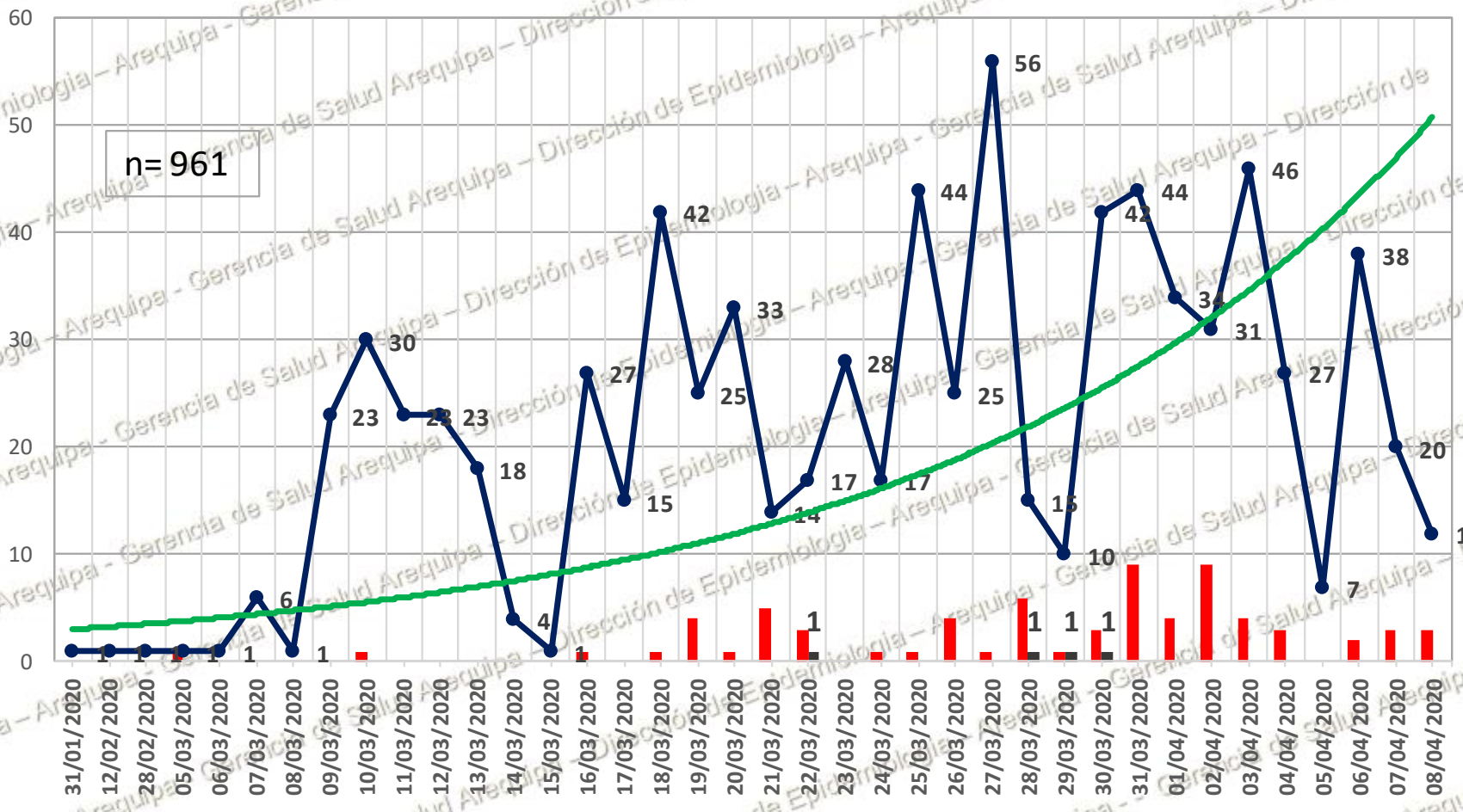
PROV/DISTRITO	NEGATIVO						PENDIENTE						POSITIVO						FALLECIDO		
	0-12	12-17	18-29	30-59	60 a +	TOTAL	0-12	12-17	18-29	30-59	60 a +	TOTAL	0-12	12-17	18-29	30-59	60 a +	TOTAL	30-59	60 a +	TOTAL
AREQUIPA	23	18	173	428	121	763	7	1	8	51	10	77	3	1	11	30	20	65		3	3
ALTO SELVA ALEGRE			10	27	1	38							1	1		2	1	5		1	1
AREQUIPA	9	11	66	209	62	357	5		5	34	8	52	1		1	7	2	11			
CAYMA	4		14	21	11	50				3	1	4			1	4	6	11			2
CERRO COLORADO	2	3	12	25	3	45		1		1		2			2	8	1	11			
JACOBO HUNTER		1	4	4		9				1		1			1	1		2			
J.L.BUSTAMANTE Y R.			8	7	3	18			1			1			2		2	4			
MARIANO MELGAR			4	3	2	9										1	1	2			
MIRAFLORES	2		8	6	2	18	1			1		2			2	2	3	7			
PAUCARPATA	3	1	16	36	15	71				2		2				1	1	2			
SANTA RITA DE SIGUAS			1			1															
SOCABAYA	2		5	5	1	13			1			1	1			2	1	4			
YANAHUARA	1	1	23	76	21	122			1	8	1	10			2	2	2	6			
TIABAYA			2			2															
LA JOYA			1	1		2															
SACHACA		1	1	2		4															
SABANDIA				1		1															
UCHUMAYO				2		2	1			1		2									
YURA				1		1															
CAMANA			6	5	1	12									1	1		2			
CAMANA			4			4									1	1		2			
OCOÑA				1		1															
SAMUEL PASTOR			2	4	1	7															
CARAVELI				2		2										1		1			
ÁTIQUIPA				1		1															
CHAPARRA				1		1															
CHALA																1		1			
CASTILLA			2	1		3			1			1									
URACA			1	1		2															
APLAO			1			1			1			1									
CAYLLOMA	1		1	12	2	16			2	3		5			2	1		3	1		1
CAYLLOMA				1		1															
CHIVAY				1	1	2															
MAJES	1			9	1	11			2	3		5			2	1		3	1		1
CALLALLI			1	1		2															
ISLAY			1	5	1	7															
MOLLENDO				5	1	6															
COCACHACRA			1			1															
<b>Total general</b>	<b>24</b>	<b>18</b>	<b>183</b>	<b>453</b>	<b>125</b>	<b>803</b>	<b>7</b>	<b>1</b>	<b>11</b>	<b>54</b>	<b>10</b>	<b>83</b>	<b>3</b>	<b>1</b>	<b>14</b>	<b>33</b>	<b>20</b>	<b>71</b>	<b>1</b>	<b>3</b>	<b>4</b>

FUENTE: INS  
ELABORADO: EPIDEMIOLOGIA/JVL/ecp

## Gerencia Regional de Salud 2020\*

HOSPITALES/RED/MICRORED	NEGATIVO						PENDIENTE						POSITIVO						FALLECIDO			Total general
	0-12	12-17	18-29	30-59	60a+	TOT	0-12	12-17	18-29	30-59	60a+	TOT	0-12	12-17	18-29	30-59	60a+	TOT	30-59	60a+	TOT	
HOSPITAL HONORIO DELGADO		1	16	45	7	69	2		3	9		14			2	1	1	4				87
HOSPITAL III GOYENECHÉ	4	3	27	42	6	82			1			1	1			1	1	3		1	1	87
HOSPITAL DE CAMANA			4			4										1		1				5
HOSPITAL DE MAJES				5	1	6									1	1		2	1		1	9
CLINICAS Y SANIDADES	4	3	16	70	10	103	3		1	19	4	27	0	1	0	8	1	10	0	0	0	140
ESTABLECIMIENTOS DE ESSALUD	9	6	44	188	79	326	0		2	17	5	24	1	0	7	9	13	30	0	2	2	382
CAMANA CARAVELLI			1	3		4										1		1				5
CASTILLA CONDESUYOS - LA UNION			2			2			1			1										3
ISLAY			1			1																1
AREQUIPA CAYLLOMA	7	5	72	100	22	206	2	1	3	9	1	16	1		4	11	4	20				242
15 DE AGOSTO			2	3	1	6										1		1				7
ALTO SELVA ALEGRE			10	25	1	36							1			1		2				38
AMPLIACION PAUCARPATA			4	8	2	14				2		2										16
BUENOS AIRES DE CAYMA	2		2	4		8				2		2										10
CIUDAD DE DIOS				1		1																1
CALLALLI			1	1		2																2
CAYLLOMA				1		1																1
CERRO COLORADO	2	2	4	7	2	17									1	3		4				21
CHIVAY				1	1	2																2
CHARACATO				1		1																1
CIUDAD BLANCA			1			1																1
EDIFICADORES MISTI	2		8	6	2	18	1			1		2				1	1	2				22
EL PEDREGAL				3		3			2	2		4			1			1				8
FRANCISCO BOLOGNESI			5	6	7	18				1		1				1	2	3				22
GRLMO. SAN MARTIN			1	1		2																2
HUNTER			4	3		8																8
LA JOYA			1	1		2																2
MARIANO MELGAR			3	1	2	6										1	1	2				8
MARISCAL CASTILLA			2			2																2
MARITZA CAMPOS DIAZ		1	3	2	1	7		1		1		2				1		1				10
SAN MARTIN DE SOCABAYA	1		3	1		5										1		1				6
VÍCTOR RAUL HINOJOZA			8	7	3	18			1			1			1			1				20
VITOR			1			1																1
YANAHUARA		1	9	13		23									1	1		2				25
TIABAYA			4			4	1			1		2										6
<b>Total general</b>	<b>24</b>	<b>18</b>	<b>183</b>	<b>453</b>	<b>125</b>	<b>803</b>	<b>7</b>	<b>1</b>	<b>11</b>	<b>54</b>	<b>10</b>	<b>83</b>	<b>3</b>	<b>1</b>	<b>14</b>	<b>33</b>	<b>20</b>	<b>71</b>	<b>1</b>	<b>3</b>	<b>4</b>	<b>961</b>

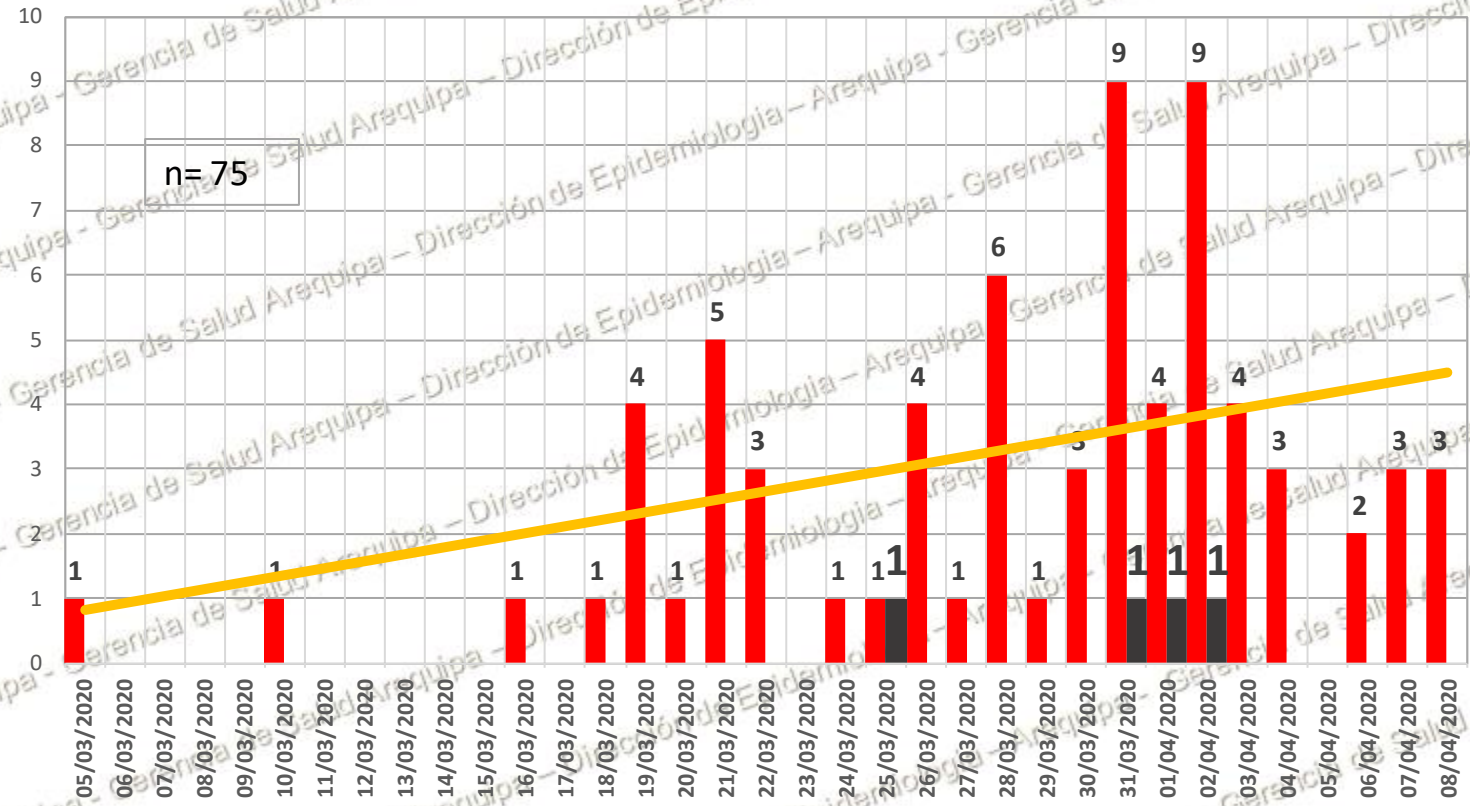
FUENTE: INS  
ELABORADO: EPIDEMIOLOGIA/JVL/ecp  
\*AL 10 DE ABRIL



FUENTE: INS  
 ELABORADO: EPIDEMIOLOGIA/JVL/ecp  
 \*AL 10 DE ABRIL

■ POSITIVO      ■ FALLECIDO      ● NEGATIVO      — TENDENCIA

# Casos positivos de COVID-19, por fecha de Obtención de Muestra Gerencia Regional de Salud 2020\*

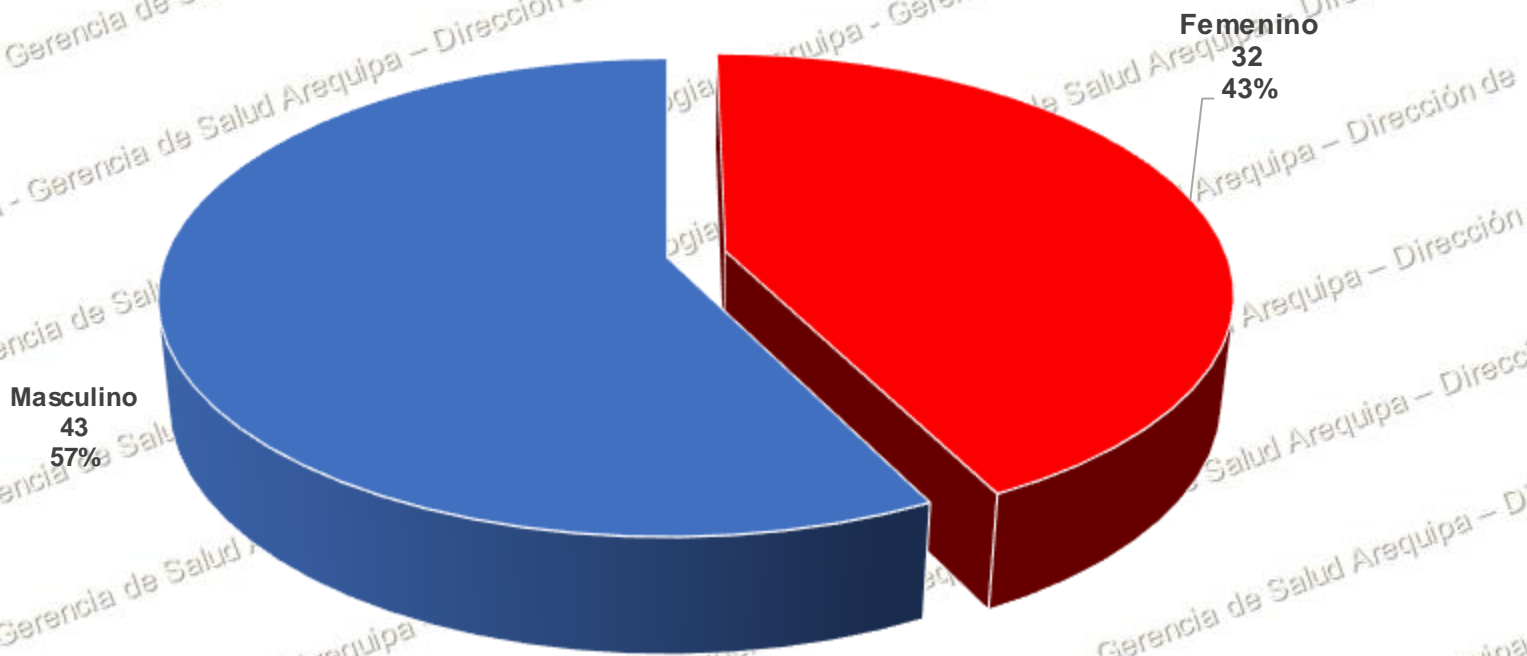


FUENTE: INS  
ELABORADO: EPIDEMIOLOGIA/JVL/ecp  
\*AL 10 DE ABRIL

■ POSITIVO    ■ FALLECIDO    — TENDENCIA



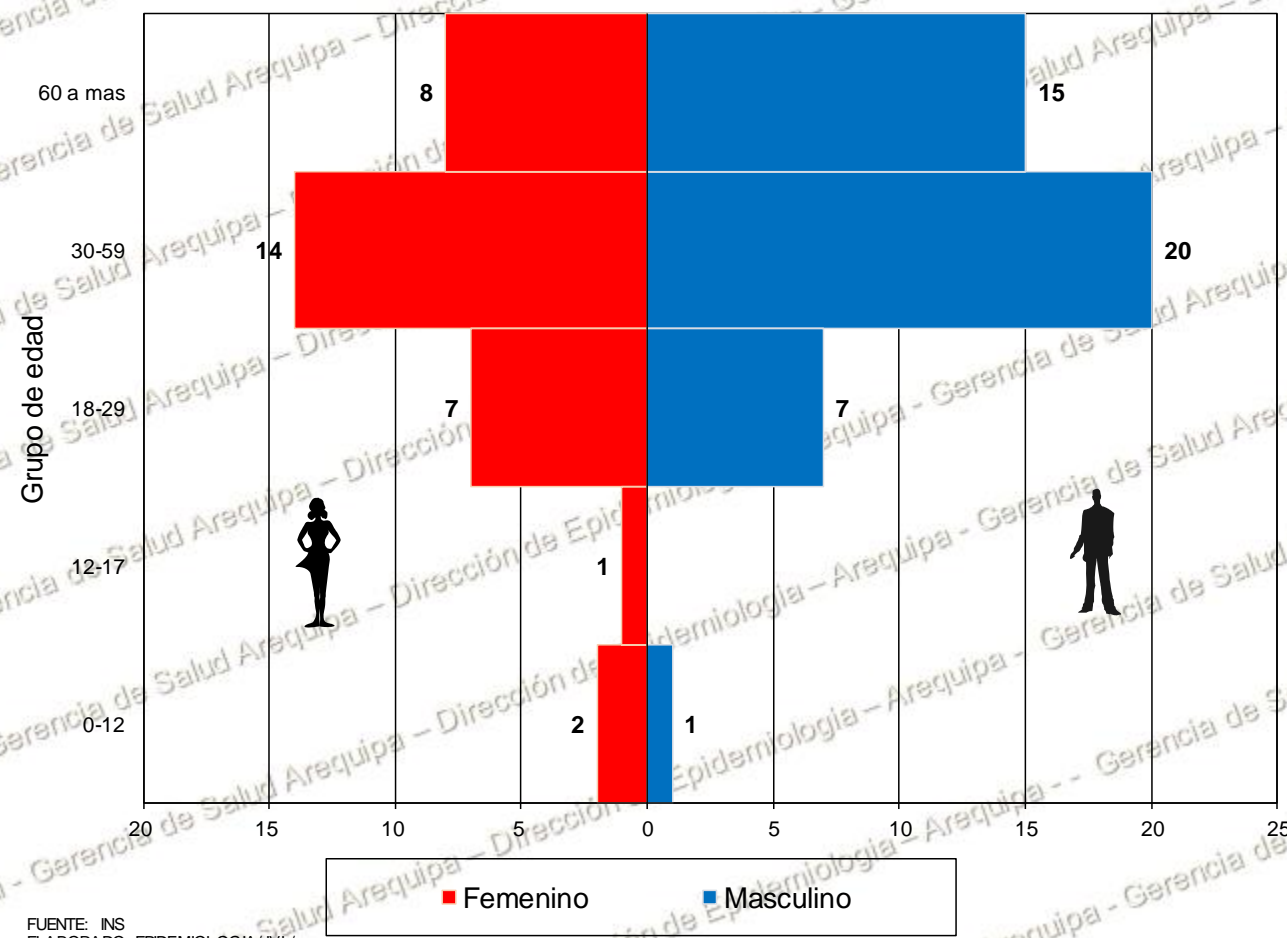
# Casos Confirmados de COVID-19 por sexo Gerencia Regional de Salud Arequipa 2020\*



FUENTE: INS  
ELABORADO: EPIDEMIOLOGIA/JVL/ecp  
\*AL 10 DE ABRIL...

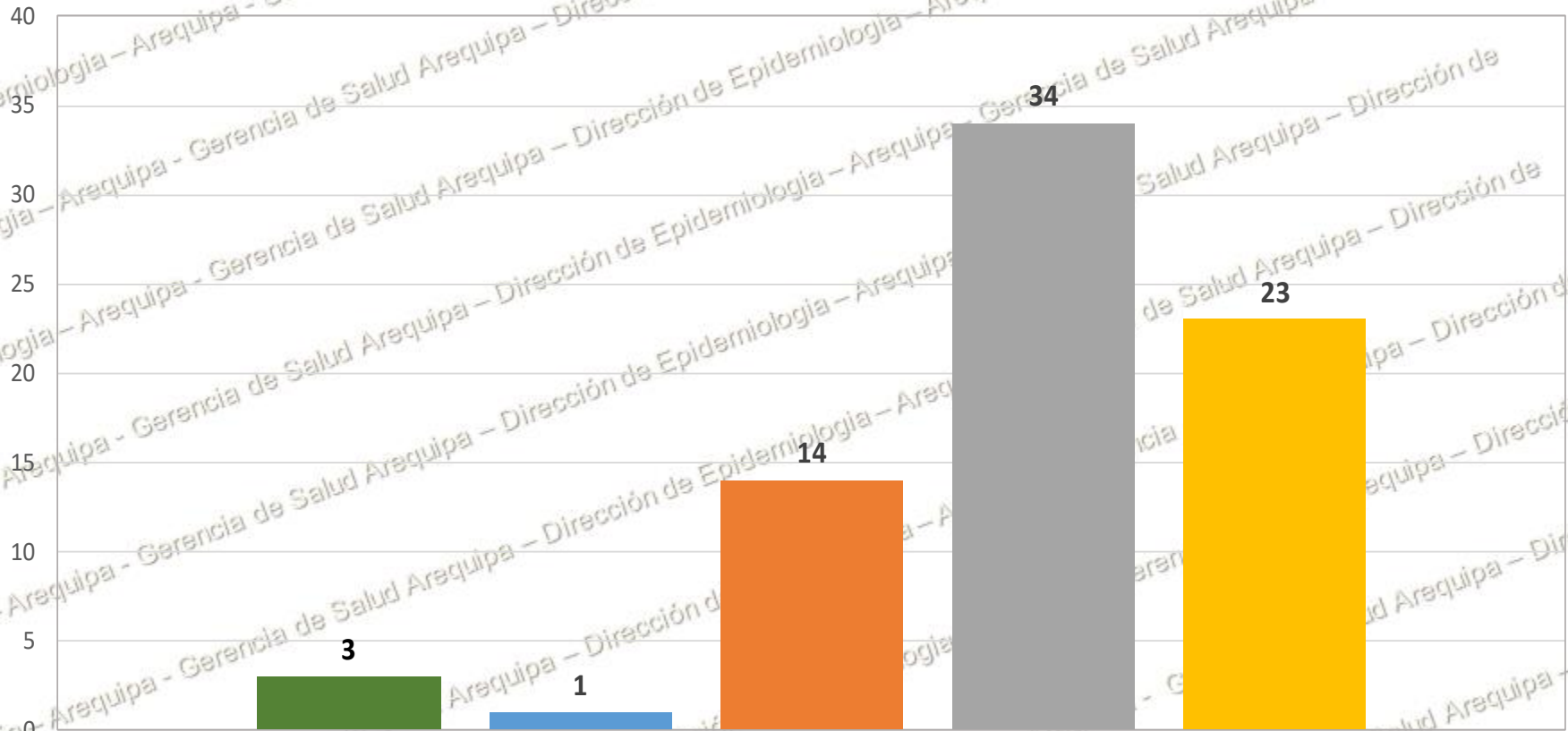


# Pirámide por COVID-19 por etapas de vida Gerencia Regional de Salud Arequipa 2020\*



FUENTE: INS  
ELABORADO: EPIDEMIOLOGIA/JVL/ecp  
\*AL 10 DE ABRIL

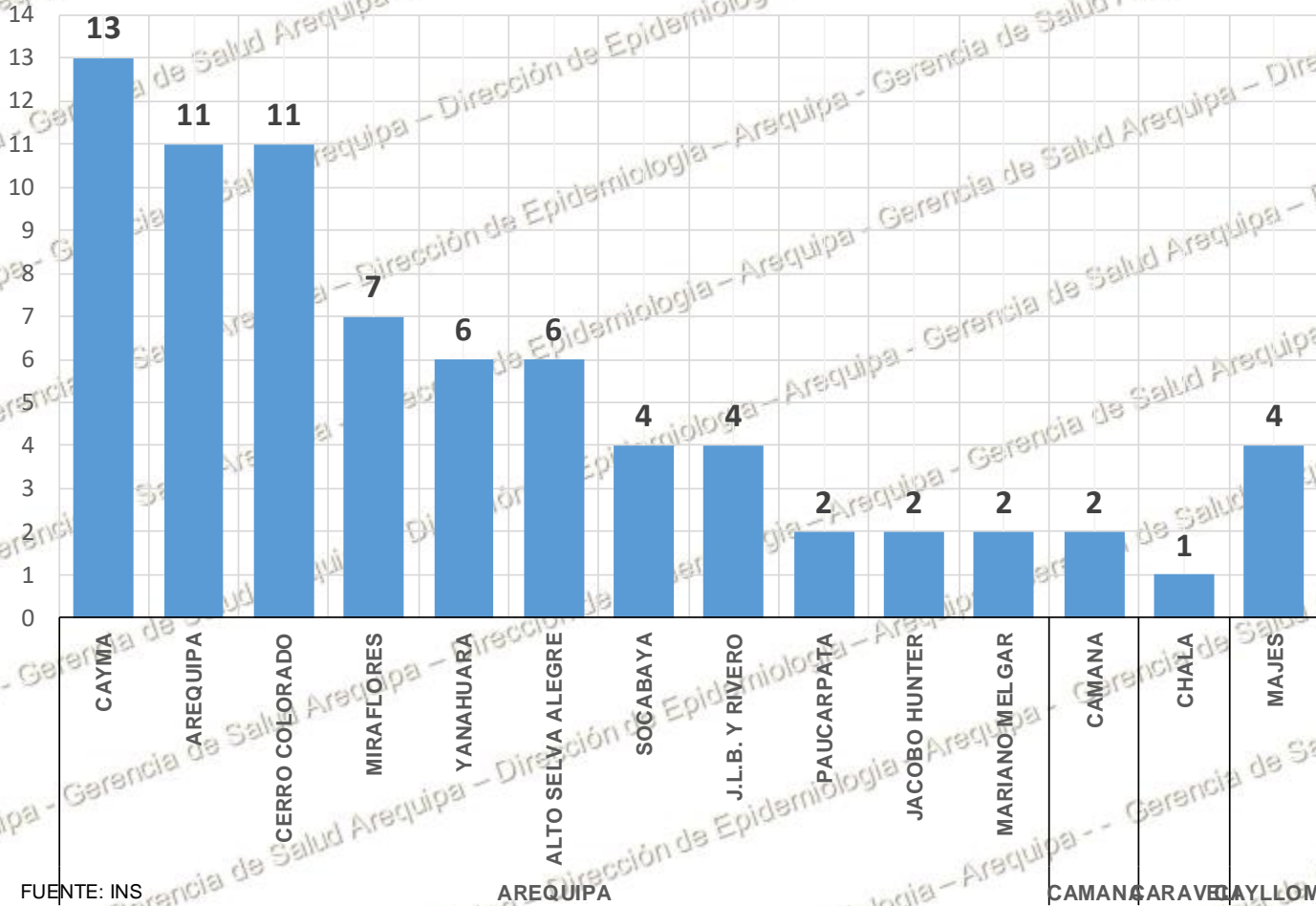
# Casos Confirmados de COVID-19 por grupo de edad Gerencia Regional de Salud Arequipa 2020\*



FUENTE: INS  
ELABORADO: EPIDEMIOLOGIA/JVL/ecp  
\*AL 10 DE ABRIL

■ 0-12 ■ 12-17 ■ 18-29 ■ 30-59 ■ 60 a mas

# Casos Confirmados de COVID-19 por distrito Gerencia Regional de Salud Arequipa 2020\*



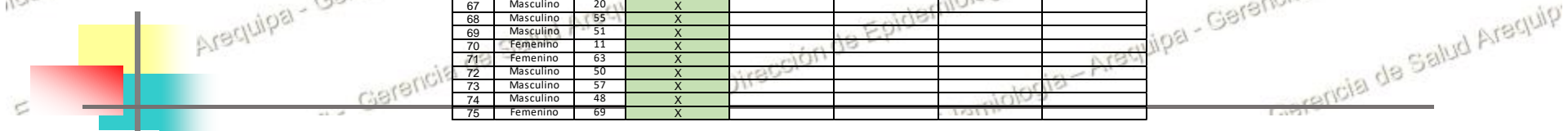
FUENTE: INS  
ELABORADO: EPIDEMIOLOGIA/JVL/ecp  
\*AL 10 DE ABRIL

# Situación Sanitaria de Confirmados por COVID-19

## Gerencia Regional de Salud Arequipa 2020\*



Nº CASO	SEXO	EDAD	CONTROL DOMICILIARIO	HOSPITALIZADOS	UCI	ALTA	FALLECIDO
1	Masculino	30				X	
2	Femenino	51				X	
3	Femenino	19	X				
4	Femenino	26	X				
5	Masculino	70	X				
6	Femenino	76		X			
7	Femenino	26	X				
8	Femenino	29	X				
9	Femenino	34	X				
10	Masculino	78			X		
11	Femenino	41	X				
12	Femenino	65	X				
13	Masculino	90		X			
14	Masculino	23	X				
15	Masculino	59	X				
16	Masculino	79	X				
17	Masculino	90					X
18	Femenino	31	X				
19	Femenino	43	X				
20	Masculino	68	X				
21	Femenino	13	X				
22	Femenino	57	X				
23	Masculino	42	X				
24	Masculino	75			X		
25	Masculino	70	X				
26	Masculino	51	X				
27	Masculino	53	X				
28	Femenino	76		X			
29	Femenino	67	X				
30	Masculino	56			X		
31	Masculino	70					X
32	Femenino	40	X				
33	Masculino	56					X
34	Masculino	37	X				
35	Masculino	63	X				X
36	Femenino	25	X				
37	Masculino	76	X				
38	Masculino	34	X				
39	Masculino	40	X				
40	Masculino	10	X				
41	Masculino	19	X				
42	Masculino	39	X				
43	Masculino	54	X				
44	Masculino	57	X				
45	Femenino	36	X				
46	Femenino	6	X				
47	Femenino	34	X				
48	Masculino	24	X				
49	Masculino	29	X				
50	Femenino	68		X			
51	Masculino	37	X				
52	Masculino	32	X				
53	Femenino	47	X				
54	Femenino	51	X				
55	Femenino	60	X				
56	Femenino	52	X				
57	Masculino	21		X			
58	Femenino	29	X				
59	Masculino	82	X				
60	Femenino	46	X				
61	Masculino	99	X				
62	Masculino	28	X				
63	Femenino	54	X				
64	Femenino	27	X				
65	Masculino	77		X			
66	Masculino	70	X				
67	Masculino	20	X				
68	Masculino	55	X				
69	Masculino	51	X				
70	Femenino	11	X				
71	Femenino	63	X				
72	Masculino	50	X				
73	Masculino	57	X				
74	Masculino	48	X				
75	Femenino	69	X				





GOBIERNO REGIONAL

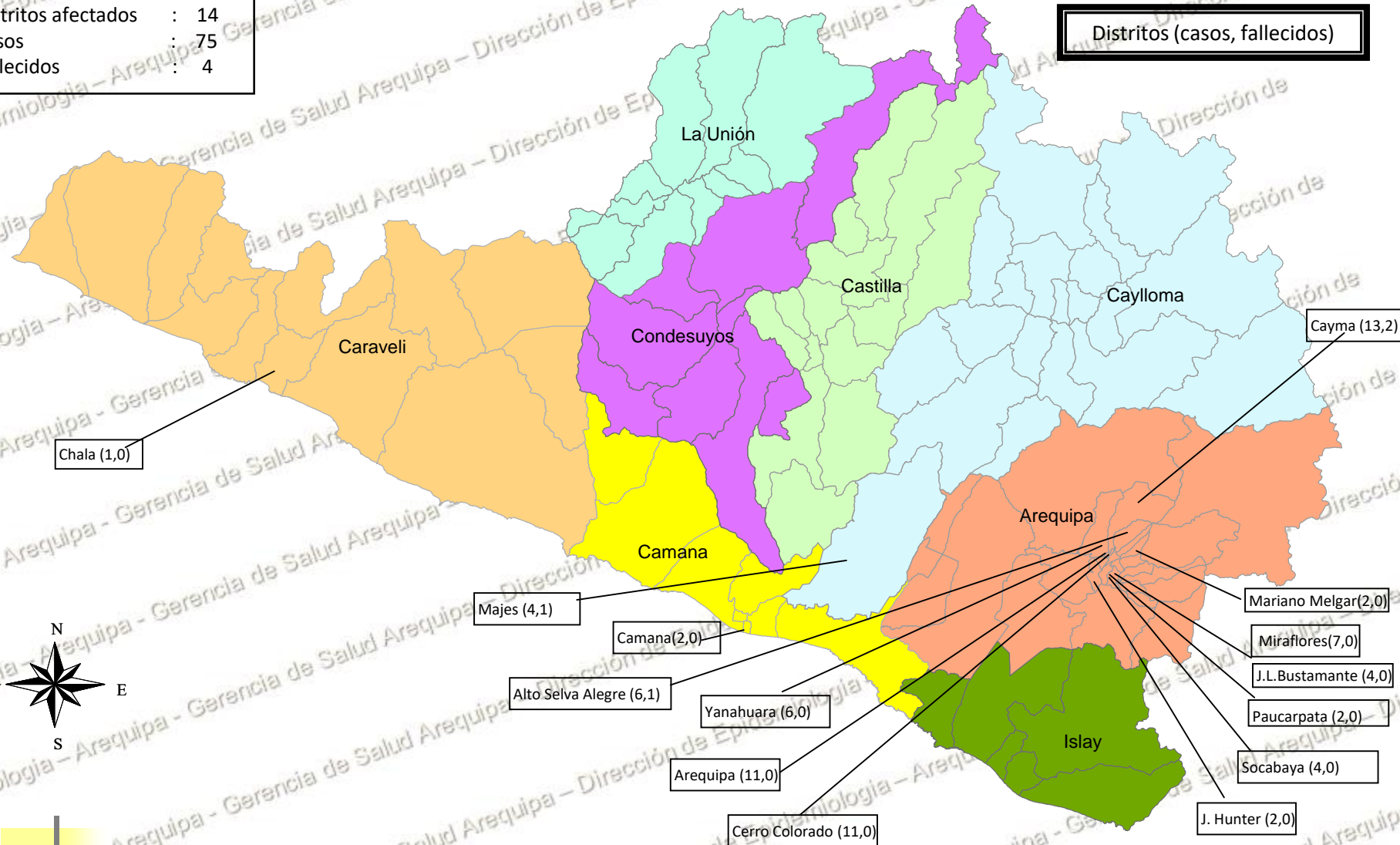
# Casos Confirmados de COVID-19 Gerencia Regional de Salud Arequipa 2020\*



GOBIERNO REGIONAL DE AREQUIPA  
DIRECCIÓN DE EPIDEMIOLOGÍA

Distritos afectados	: 14
Casos	: 75
Fallecidos	: 4

**Distritos (casos, fallecidos)**



FUENTE: INS  
ELABORADO: EPIDEMIOLOGIA/JVL/ecp  
\* AL 02 DE ABRIL



# AISLAMIENTO DOMICILIARIO



## ACCIONES QUE EL CUIDADOR DEBE REALIZAR:



- 1 IDENTIFICAR AL POSIBLE CONTAGIADO Y AISLARLO DENTRO DE CASA, DEBE USAR UN CUBREBOCA.
- 2 DESIGNAR A UN CUIDADOR ESTE DEBE TENER UNA BUENA SALUD.
- 3 HABILITAR UNA HABITACIÓN VENTILADA PARA EL AISLAMIENTO.
- 4 EMPLEAR MASCARILLA AL ENTRAR Y SALIR DE LA HABITACIÓN DEL CONTAGIADO.
- 5 LIMPIA Y DESINFECTA LAS DIFERENTES SUPERFICIES DE LA CASA.
- 6 SEPARAR LOS UTENSILIOS DE ALIMENTACIÓN Y ASEO. ¡NO COMPARTIRLOS!



CON ESTAS RECOMENDACIONES, EVITARÁS EL CONTAGIO DEL CORONAVIRUS.

# RECOMENDACIONES PARA LA LIMPIEZA Y DESINFECCIÓN EN DOMICILIOS, CON ÉNFASIS EN PACIENTES SOSPECHOSOS O CONFIRMADOS CON COVID-19

- Realiza la limpieza con paño húmedo en paredes, manija de puertas, mesa y otras superficies. Para pisos, limpia con trapeadores húmedos. **No sacudir, ni barrer con escobas.**
- Luego desinfecta todas las superficies utilizando lejía al 1%. Verifica su fecha de vencimiento.
- Cumple con las especificaciones de uso del producto desinfectante y el tiempo de acción que establece el fabricante en el rotulado del producto.
- Al finalizar, lávate las manos con abundante agua y jabón (mínimo 20 segundos).



Los productos desinfectantes que compras deben contar con Registro Sanitario, Autorización Sanitaria o Notificación Sanitaria.

