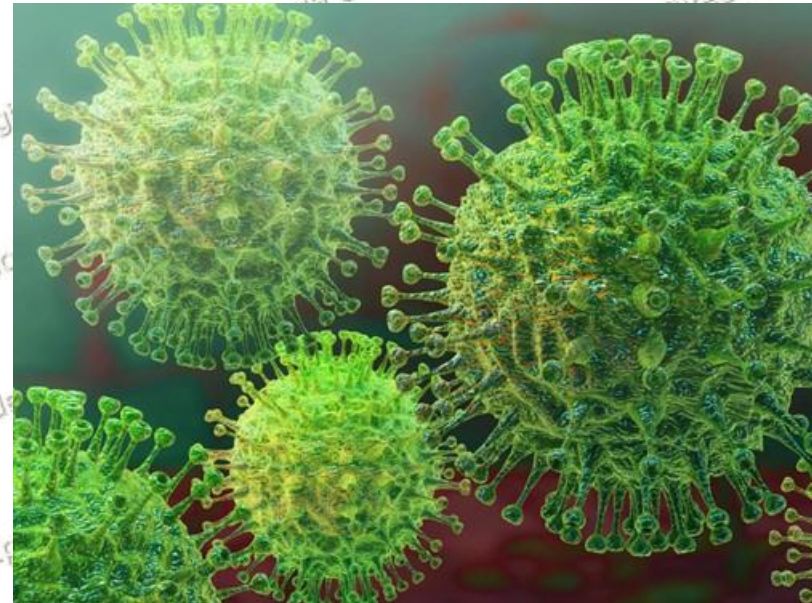


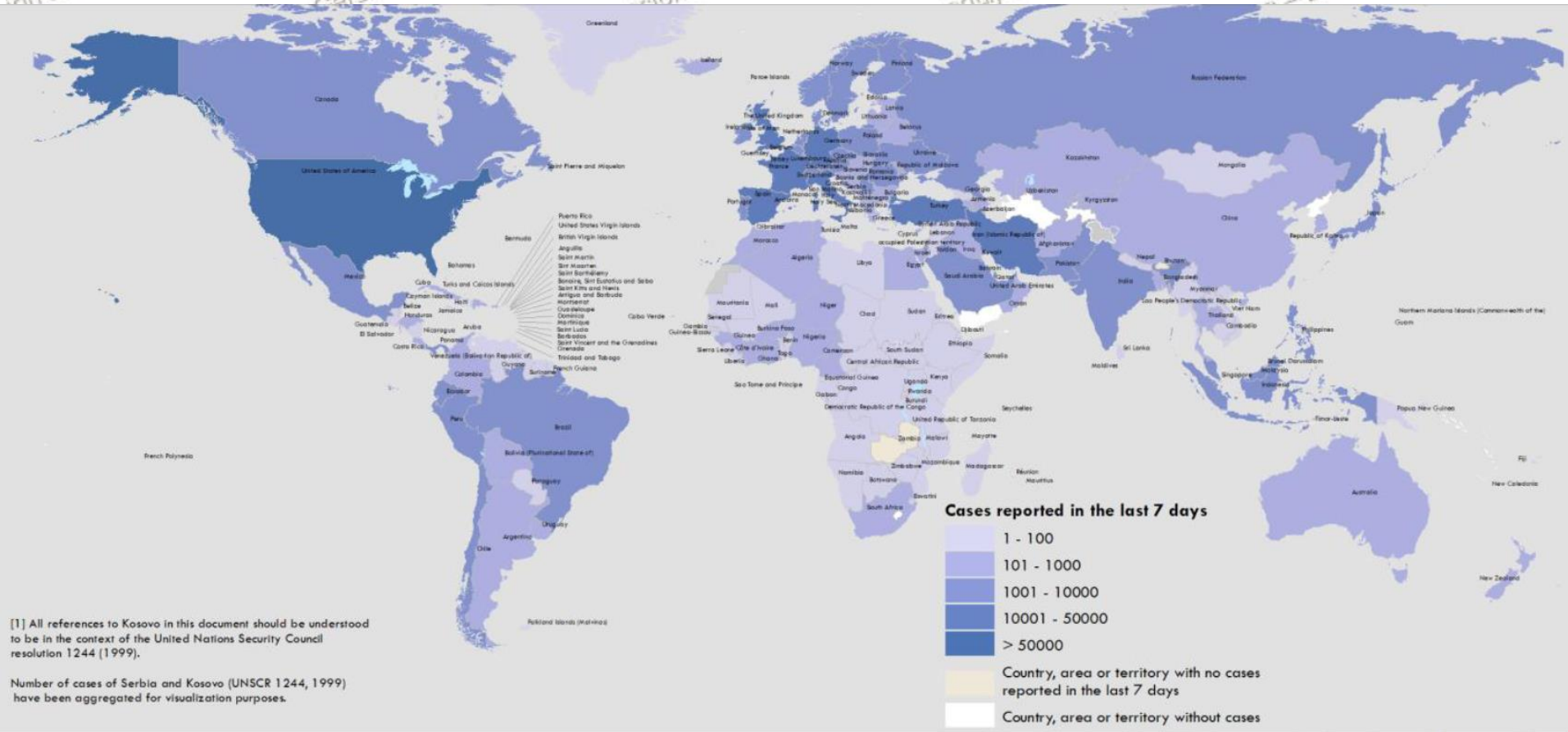
GOBIERNO REGIONAL DE AREQUIPA GERENCIA REGIONAL DE SALUD

SITUACION DEL COVID-19 AREQUIPA

(11 abril 2020 6:45 pm)



Situación a nivel mundial del COVID-19, del 04 al 10 de abril del 2020





GOBIERNO REGIONAL

Países con transmisión comunitaria de COVID-19



Región Pacífico Occidental

China
 República de Corea
 Malasia
 Japón
 Australia
 Filipinas
 Singapur
 Nueva Zelanda

Región de las Américas

Estados Unidos de América
 Canadá
 Brasil
 Chile
 Ecuador
 Panamá
 México
 Argentina
 Perú
 República Dominicana
 Colombia

Región del sudeste asiático

Tailandia
 Indonesia
 India

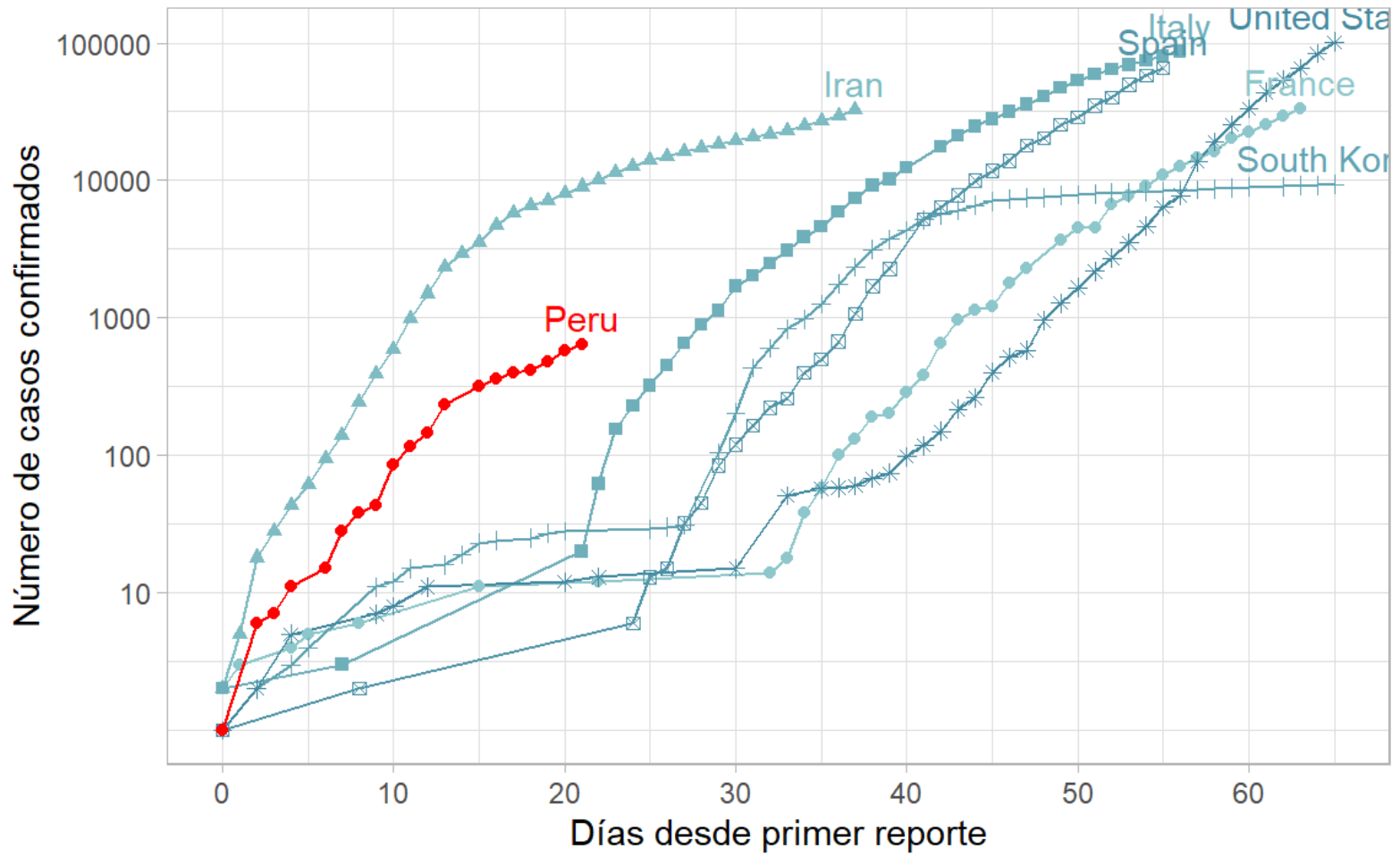
Región del Mediterráneo Oriental

Irán (República Islámica de)
 Pakistán
 Arabia Saudita
 Qatar
 Egipto
 Irak
 Emiratos Árabes
 Moroco
 Bahrein
 Lebano
 Kuwait
 Túnez

Región Europea

Italia Grecia
 España Islandia
 Alemania Polonia
 Francia Eslovenia
 Suiza Rusia
 Reino Unido Servia
 Países Bajos Croacia
 Austria Estonia
 Bélgica Lithuania
 Noruega Armenia
 Suecia Hungría
 Dinamarca Bosnia y Herzegovina
 Portugal Kazajstán
 Chechenia Azerbaiyán
 Ucrania Bielorrusia
 Israel Norte de Macedonia
 Irlanda Letonia
 Turquía Bulgaria
 Luxemburgo Andorra
 Rumania Uzbekistán
 Finlandia Eslovaquia
 Moldavia

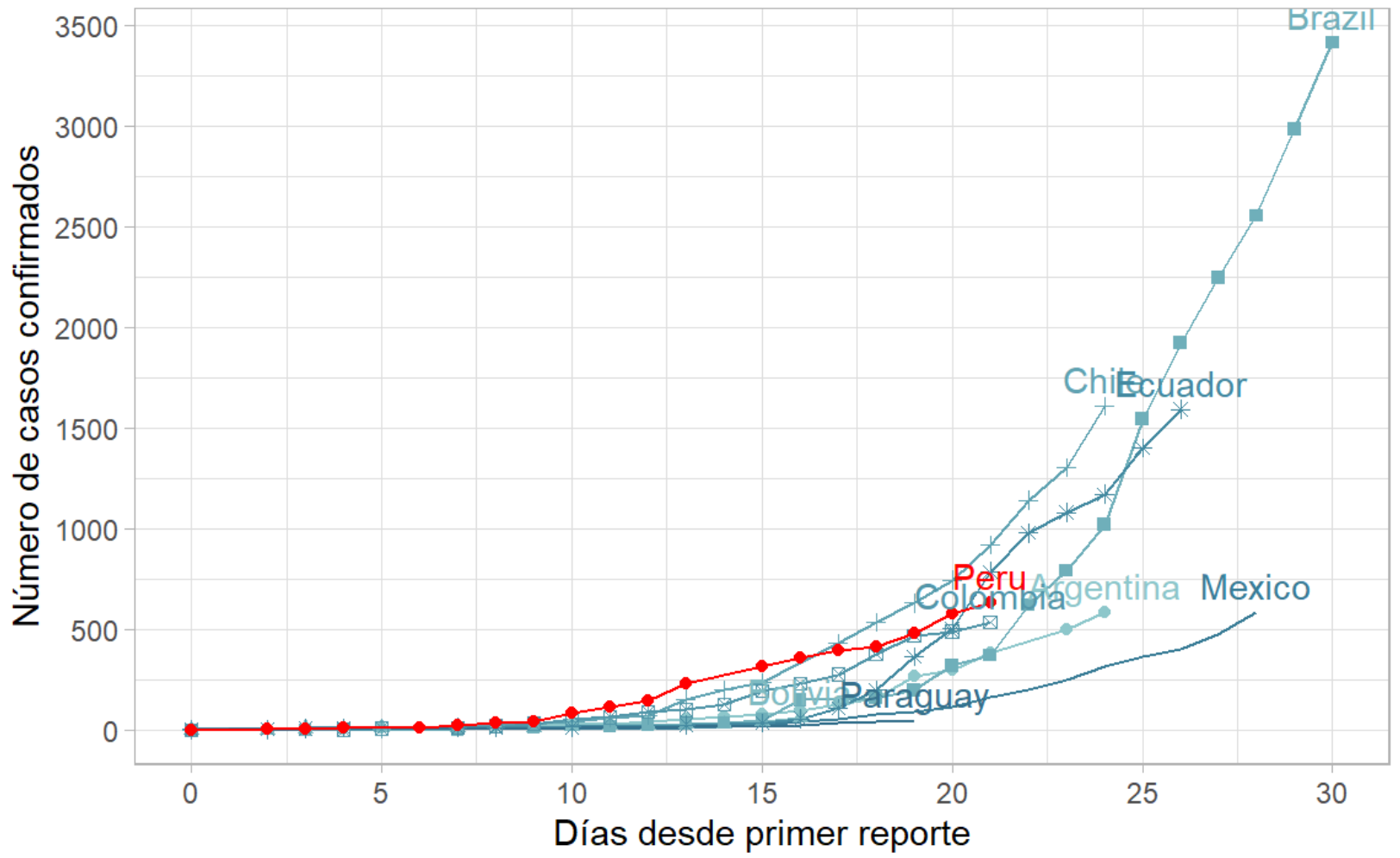
Según último reporte de la WHO al 2020-03-27



Fuente: WHO Situation Reports
 Data colectada por: John Hopkins University CSSE
 Adaptado de: Victor Hugo Moquillaza Alcántara y Gabriel Carrasco-Escobar



Según último reporte de la WHO al 2020-03-27



Fuente: WHO Situation Reports
 Data colectada por: John Hopkins University CSSE
 Adaptado de: Victor Hugo Moquillaza Alcántara y Gabriel Carrasco-Escobar



SALA SITUACIONAL COVID-19

INFORMACIÓN OFICIAL A TU ALCANCE

Actualización hasta las 00.00 horas del 11 de abril

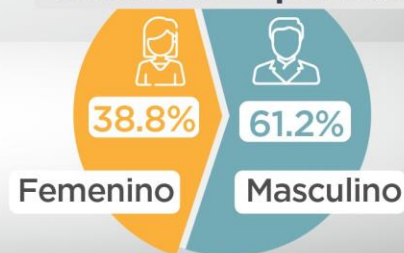
corte al:
11 de abril



NÚMERO DE FALLECIDOS

PM+ PR Incluye ▶ pruebas moleculares + pruebas rápidas

Confirmados por sexo



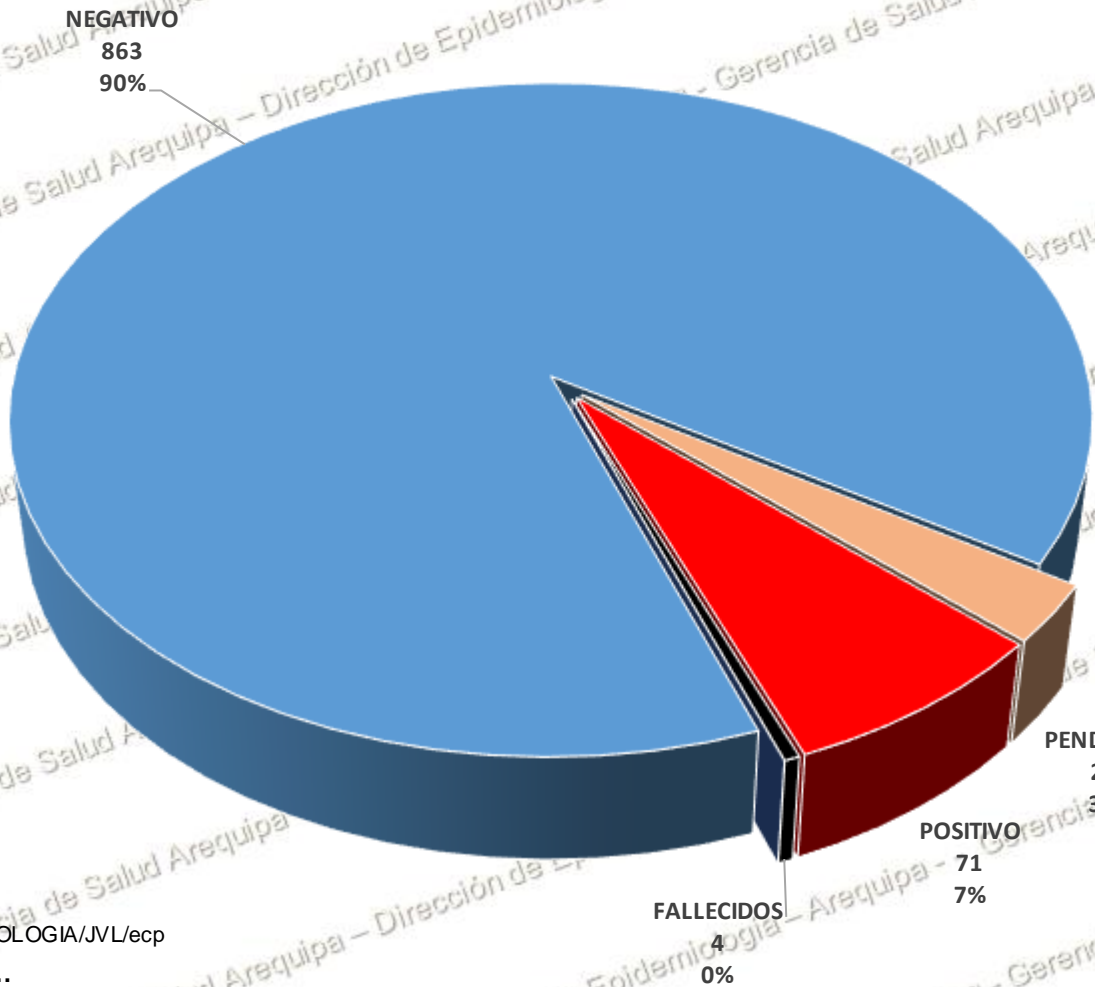


GOBIERNO REGIONAL



Clasificación de COVID-19 Gerencia Regional de Salud 2020*

n= 965



FUENTE: INS
ELABORADO: EPIDEMIOLOGIA/JVL/ecp
*AL 11 DE ABRIL ...



Casos notificados de COVID-19, según distritos Gerencia Regional de Salud 2020*

PROV/DISTRITO	NEGATIVO	PENDIENTE	POSITIVO	FALLECIDO
AREQUIPA	818	26	65	3
ALTO SELVA ALEGRE	38		5	1
AREQUIPA	396	17	11	
CAYMA	52	2	11	2
CERRO COLORADO	47		11	
JACOBO HUNTER	10		2	
J.L.BUSTAMANTE Y R.	18	1	4	
MARIANO MELGAR	9		2	
MIRAFLORES	19	1	7	
PAUCARPATA	73		2	
SANTA RITA DE SIGUAS	1			
SOCABAYA	13	1	4	
YANAHUARA	130	2	6	
TIABAYA	2			
LA JOYA	2			
SACHACA	4			
SABANDIA	1			
UCHUMAYO	2	2		
YURA				
CAMANA	12	0	2	0
CAMANA	4		2	
OCOÑA	1			
SAMUEL PASTOR	7			
CARAVELI	2	0	1	0
ATIQUIPA	1			
CHAPARRA	1			
CHALA			1	
CASTILLA	4	0	0	0
URACA	2			
APLAO	2			
CAYLLOMA	20	1	3	1
CAYLLOMA	1			
CHIVAY	2			
MAJES	15	1	3	1
CALLALLI	2			
ISLAY	7	0	0	0
MOLLENO	6			
COCACHACRA	1			
Total general	863	27	71	4

FUENTE: INS

ELABORADO: EPIDEMIOLOGIA/IVI/acc

GOBIERNO REGIONAL

GOBIERNO REGIONAL DE AREQUIPA
DIRECCIÓN DE EPIDEMIOLOGÍA

PROV/DISTRITO	NEGATIVO						PENDIENTE						POSITIVO						FALLECIDO		
	0-12	12-17	18-29	30-59	60 a +	TOTAL	0-12	12-17	18-29	30-59	60 a +	TOTAL	0-12	12-17	18-29	30-59	60 a +	TOTAL	30-59	60 a +	TOTAL
AREQUIPA	27	19	178	467	127	818	3		4	15	4	26	3	1	11	30	20	65		3	3
ALTO SELVA ALEGRE			10	27	1	38							1	1		2	1	5		1	1
AREQUIPA	12	11	70	237	66	396	2		2	9	4	17	1		1	7	2	11			
CAYMA	4		14	22	12	52				2		2			1	4	6	11		2	2
CERRO COLORADO	2	4	12	26	3	47									2	8	1	11			
JACOBO HUNTER		1	4	5		10									1	1		2			
J.L.BUSTAMANTE Y R.			8	7	3	18			1			1			2		2	4			
MARIANO MELGAR			4	3	2	9										1	1	2			
MIRAFLORES	3		8	6	2	19				1		1			2	2	3	7			
PAUCARPATA	3	1	16	38	15	73										1	1	2			
SANTA RITA DE SIGUAS			1			1															
SOCABAYA	2		5	5	1	13			1			1	1			2	1	4			
YANAHUARA	1	1	24	82	22	130				2		2			2	2	2	6			
TIABAYA			2			2															
LA JOYA			1	1		2															
SACHACA		1	1	2		4															
SABANDIA				1		1															
UCHUMAYO				2		2	1			1		2									
YURA				1		1															
CAMANA			6	5	1	12									1	1		2			
CAMANA			4			4									1	1		2			
OCOÑA				1		1															
SAMUEL PASTOR			2	4	1	7															
CARAVELI				2		2										1		1			
ÁTIQUIPA				1		1															
CHAPARRA				1		1															
CHALA																1		1			
CASTILLA			3	1		4															
URACA			1	1		2															
APLAO			2			2															
CAYLLOMA	1		3	14	2	20				1		1			2	1		3	1		1
CAYLLOMA				1		1															
CHIVAY				1	1	2															
MAJES	1		2	11	1	15				1		1			2	1		3	1		1
CALLALLI			1	1		2															
ISLAY			1	5	1	7															
MOLLENDO				5	1	6															
COCACHACRA			1			1															
Total general	28	19	191	494	131	863	3		4	16	4	27	3	1	14	33	20	71	1	3	4

FUENTE: INS
ELABORADO: EPIDEMIOLOGIA/JVL/ecp

Casos notificados de COVID-19, por grupo de edad y establecimiento

Gerencia Regional de Salud 2020*

GOBIERNO REGIONAL

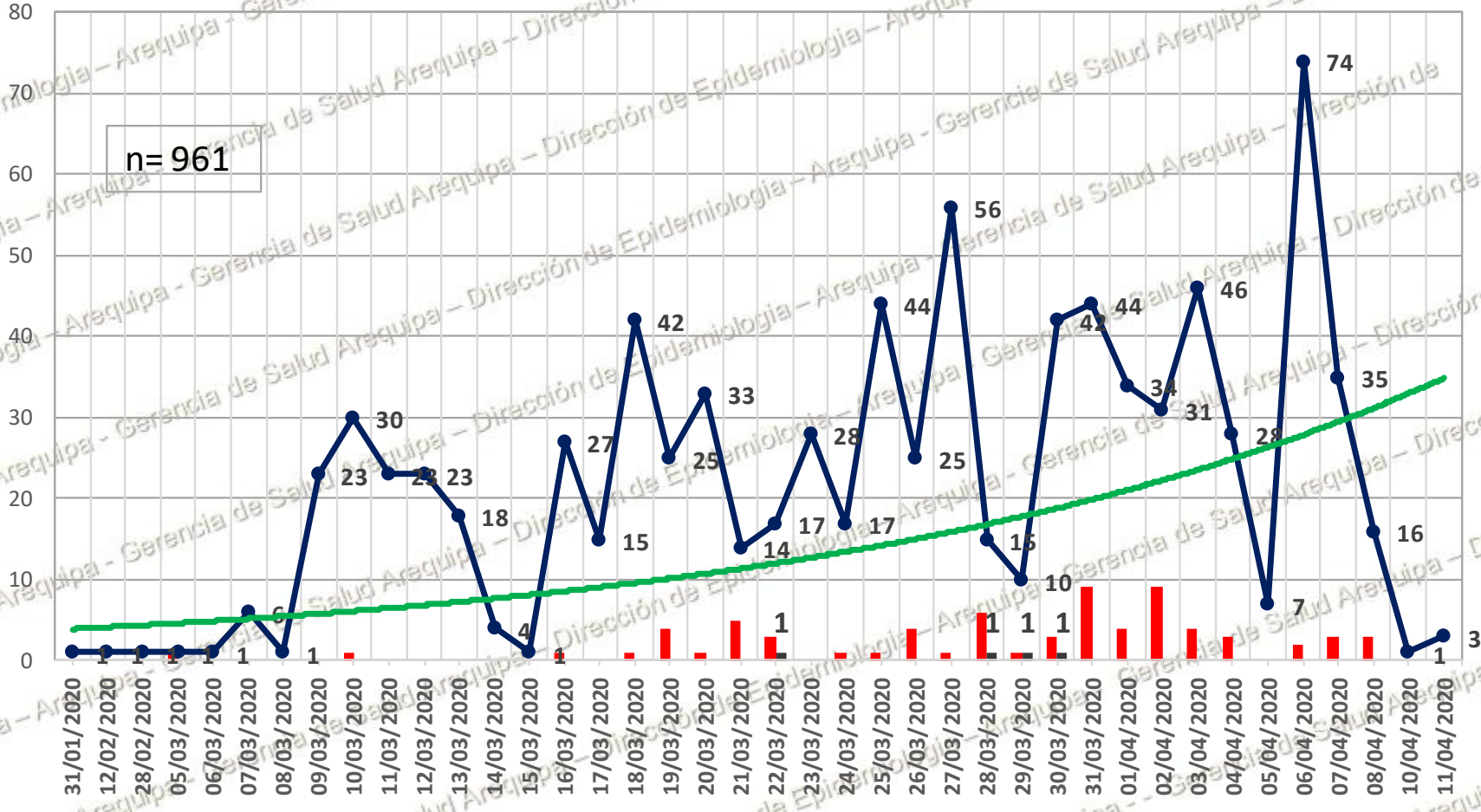


GOBIERNO REGIONAL DE AREQUIPA
DIRECCION DE EPIDEMIOLOGIA

HOSPITALES/RED/MICRORED	NEGATIVO						PENDIENTE						POSITIVO						FALLECIDO			Total general
	0-12	12-17	18-29	30-59	60a+	TOT	0-12	12-17	18-29	30-59	60a+	TOT	0-12	12-17	18-29	30-59	60a+	TOT	30-59	60a+	TOT	
HOSPITAL HONORIO DELGADO	1	1	19	55	7	83	1	0	1	2	0	4	0	0	2	1	1	4	0	0	0	91
HOSPITAL III GOYENECHÉ	4	3	27	42	6	82	0	0	1	0	0	1	1	0	0	1	1	3	0	1	1	87
HOSPITAL DE CAMANA	0	0	4	0	0	4	0	0	0	0	0	0	0	0	0	1	0	1	0	0	0	5
HOSPITAL DE MAJES	0	0	0	5	1	6	0	0	0	0	0	0	0	0	1	1	0	2	1	0	1	9
CLINICAS Y SANIDADES	6	3	17	83	12	121	1	0	6	2	9	0	1	0	8	1	10	0	0	0	140	
ESTABLECIMIENTOS DE ESSALU	9	6	45	201	82	343	0	0	1	4	2	7	1	0	7	9	13	30	0	2	2	382
CAMANA CARAVELLI			1	3		4										1		1				5
CASTILLA CONDESUYOS - LA UNION			3			3																3
ISLAY			1			1																1
AREQUIPA CAYLLOMA	8	6	74	105	23	216	1		1	4		6	1		4	11	4	20				242
15 DE AGOSTO			2	3	1	6										1		1				7
ALTO SELVA ALEGRE			10	25	1	36							1			1		2				38
AMPLIACION PAUCARPATA			4	10	2	16																16
BUENOS AIRES DE CAYMA	2		2	5		9				1		1										10
CIUDAD DE DIOS				1		1																1
CALLALLI			1	1		2																2
CAYLLOMA				1		1																1
CERRO COLORADO	2	2	4	7	2	17									1	3		4				21
CHIVAY				1	1	2																2
CHARACATO				1		1																1
CIUDAD BLANCA			1			1																1
EDIFICADORES MISTI	3		8	6	2	19				1		1				1	1	2				22
EL PEDREGAL			2	4		6				1		1			1			1				8
FRANCISCO BOLOGNESI			5	6	8	19										1	2	3				22
GRLMO. SAN MARTIN			1	1		2																2
HUNTER			4	3		8																8
LA JOYA			1	1		2																2
MARIANO MELGAR			3	1	2	6										1	1	2				8
MARISCAL CASTILLA			2			2																2
MARITZA CAMPOS DIAZ			2	3	1	9										1		1				10
SAN MARTIN DE SOCABAYA	1		3	1		5										1		1				6
VÍCTOR RAUL HINOJOZA			8	7	3	18			1			1			1			1				20
VITOR			1	1		2																2
YANAHUARA			1	9	13	23									1	1		2				25
TIABAYA				4		4	1			1		2										6
Total general	28	19	191	494	131	863	3		4	16	4	27	3	1	14	33	20	71	1	3	4	965

FUENTE: INS
ELABORADO: EPIDEMIOLOGIA/JVL/ecp
*AL 11 DE ABRIL

Gobierno Regional

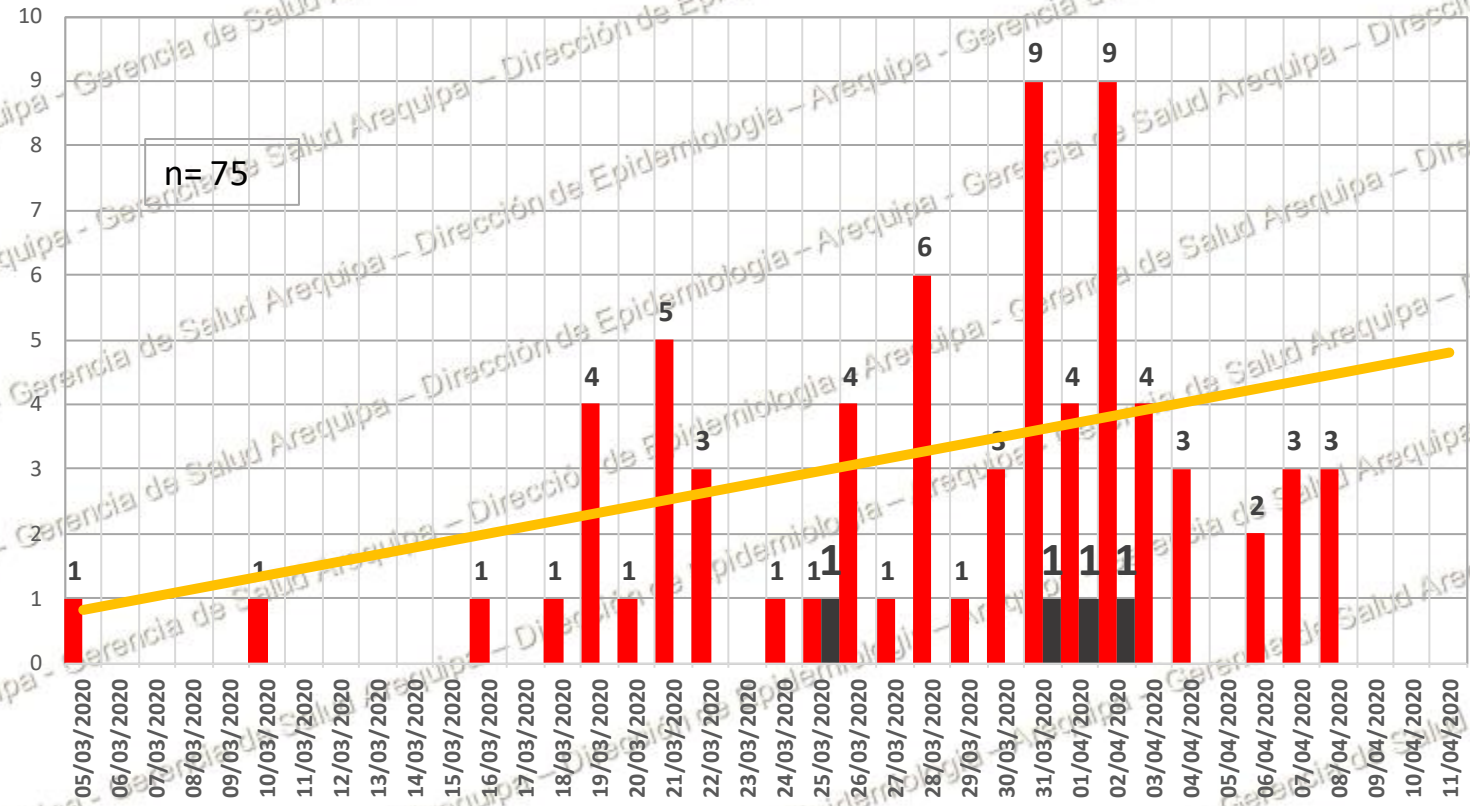


FUENTE: INS
 ELABORADO: EPIDEMIOLOGIA/JVL/ecp
 *AL 11 DE ABRIL

■ POSITIVO
 ■ FALLECIDO
 ● NEGATIVO
 — TENDENCIA



Casos positivos de COVID-19, por fecha de Obtención de Muestra Gerencia Regional de Salud 2020*

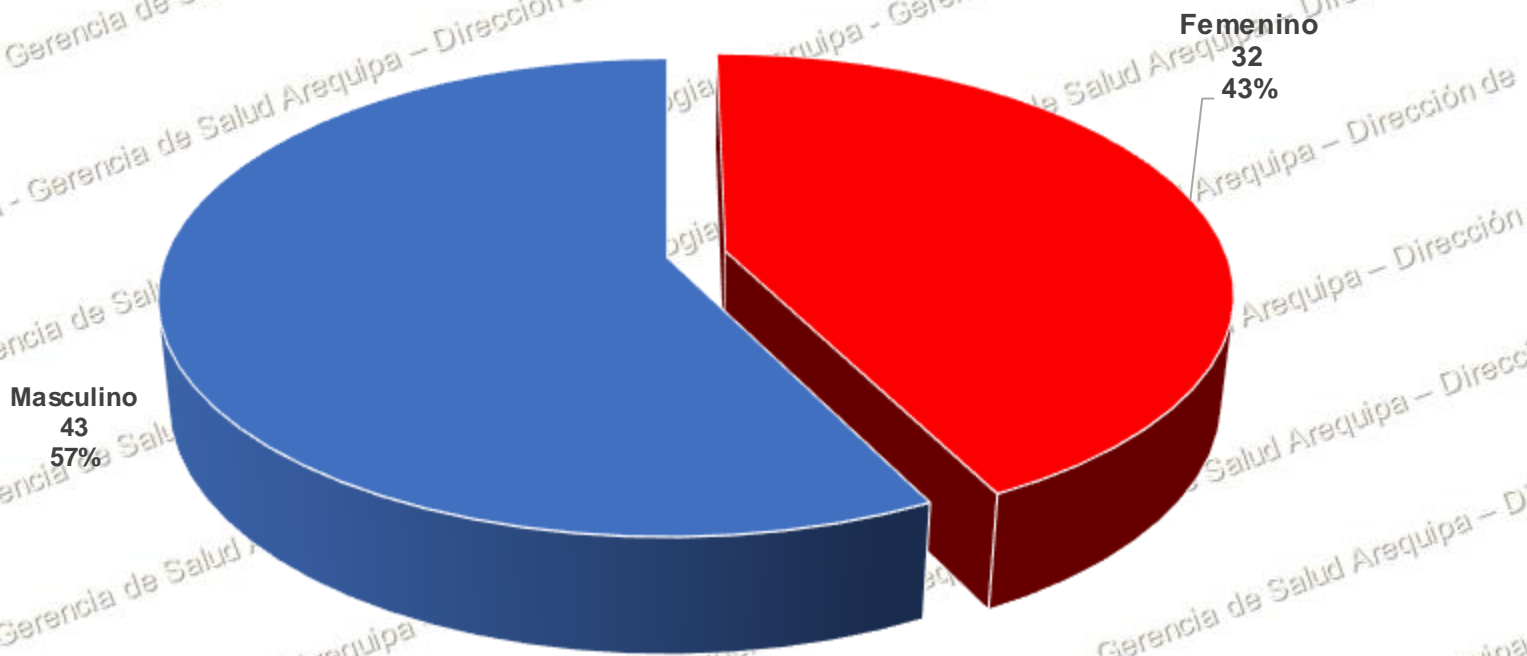


FUENTE: INS
ELABORADO: EPIDEMIOLOGIA/JVL/ecp
*AL 11 DE ABRIL

■ POSITIVO ■ FALLECIDO — TENDENCIA



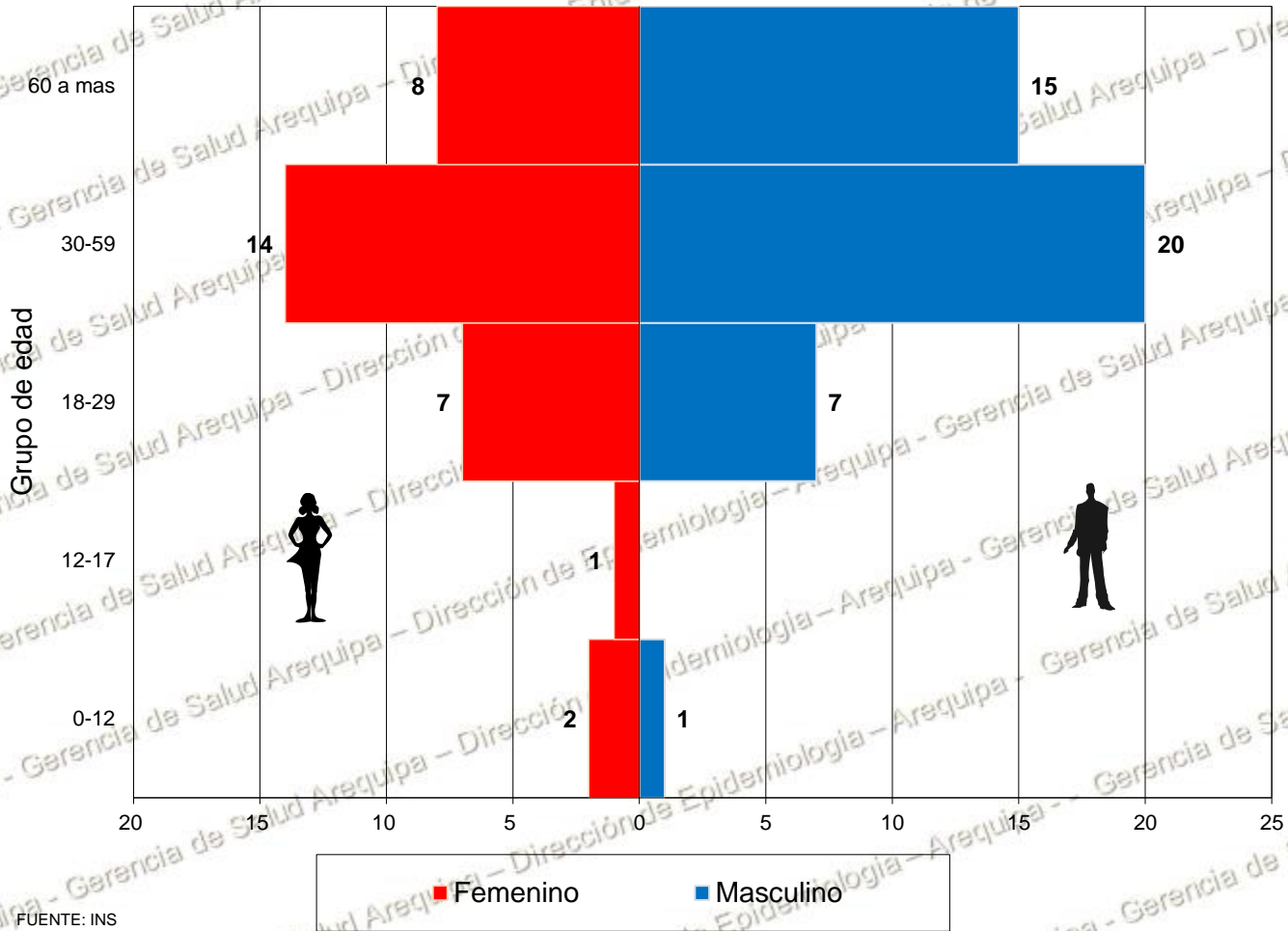
Casos Confirmados de COVID-19 por sexo Gerencia Regional de Salud Arequipa 2020*



FUENTE: INS
ELABORADO: EPIDEMIOLOGIA/JVL/ecp
*AL 11 DE ABRIL...



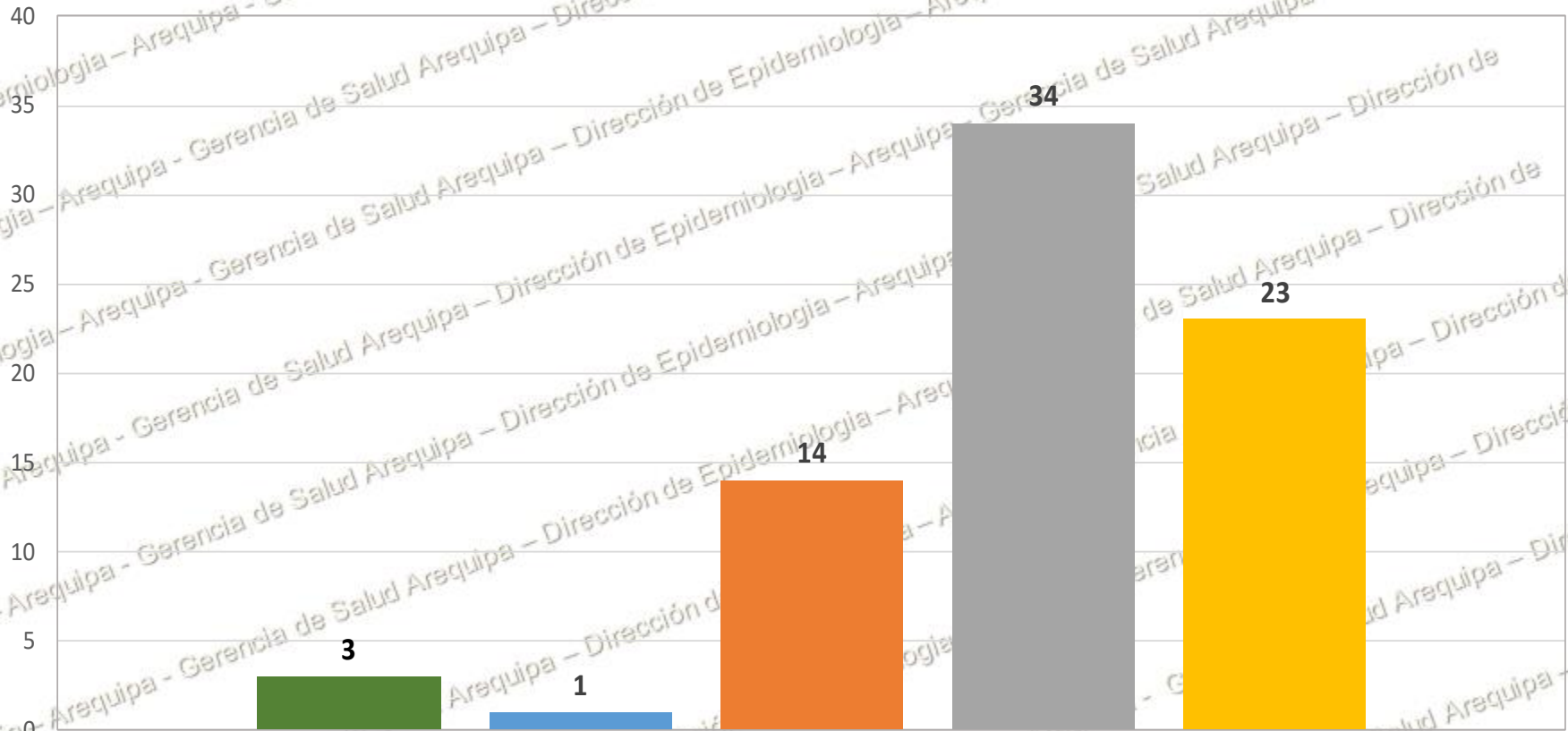
Pirámide por COVID-19 por etapas de vida Gerencia Regional de Salud Arequipa 2020*



FUENTE: INS
ELABORADO: EPIDEMIOLOGIA/JVL/epc
*AL 11 DE ABRIL



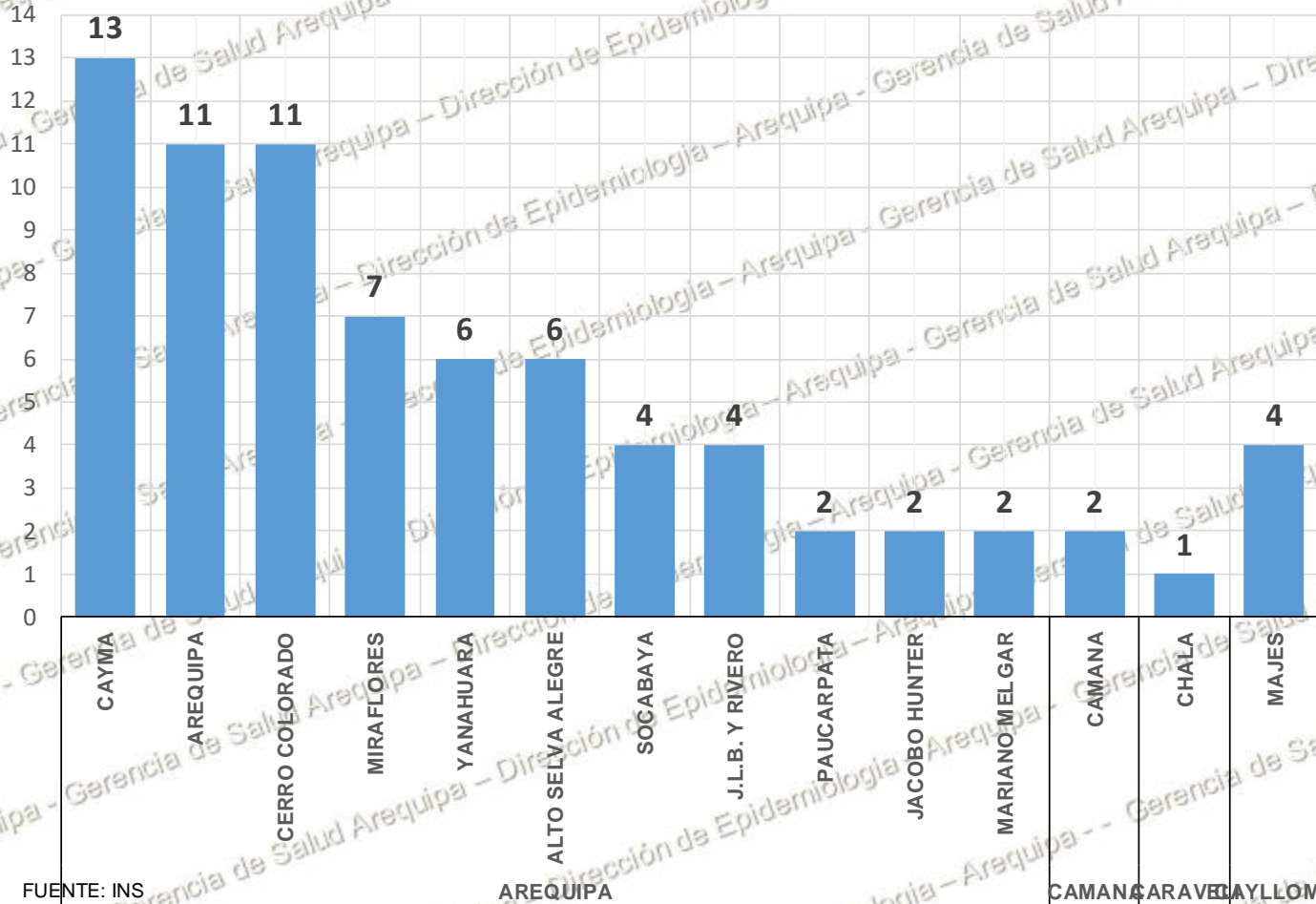
Casos Confirmados de COVID-19 por grupo de edad Gerencia Regional de Salud Arequipa 2020*



FUENTE: INS
ELABORADO: EPIDEMIOLOGIA/JVL/ecp
*AL 11 DE ABRIL

■ 0-12 ■ 12-17 ■ 18-29 ■ 30-59 ■ 60 a mas

Casos Confirmados de COVID-19 por distrito Gerencia Regional de Salud Arequipa 2020*



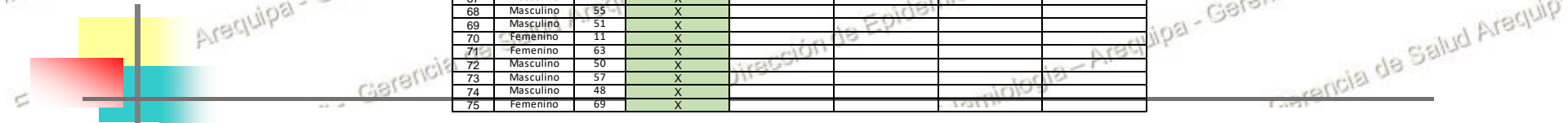
FUENTE: INS
ELABORADO: EPIDEMIOLOGIA/JVL/ecp
*AL 11 DE ABRIL

Situación Sanitaria de Confirmados por COVID-19

Gerencia Regional de Salud Arequipa 2020*



Nº CASO	SEXO	EDAD	CONTROL DOMICILIARIO	HOSPITALIZADOS	UCI	ALTA	FALLECIDO
1	Masculino	30				X	
2	Femenino	51				X	
3	Femenino	19	X				
4	Femenino	26	X				
5	Masculino	70	X				
6	Femenino	76		X			
7	Femenino	26	X				
8	Femenino	29	X				
9	Femenino	34	X				
10	Masculino	78			X		
11	Femenino	41	X				
12	Femenino	65	X				
13	Masculino	90		X			
14	Masculino	23	X				
15	Masculino	59	X				
16	Masculino	79	X				
17	Masculino	90					X
18	Femenino	31	X				
19	Femenino	43	X				
20	Masculino	68	X				
21	Femenino	13	X				
22	Femenino	57	X				
23	Masculino	42	X				
24	Masculino	75			X		
25	Masculino	70	X				
26	Masculino	51	X				
27	Masculino	53	X				
28	Femenino	76		X			
29	Femenino	67	X				
30	Masculino	56			X		
31	Masculino	70					X
32	Femenino	40	X				
33	Masculino	56					X
34	Masculino	37	X				
35	Masculino	63					X
36	Femenino	25	X				
37	Masculino	76	X				
38	Masculino	34	X				
39	Masculino	40	X				
40	Masculino	10	X				
41	Masculino	19	X				
42	Masculino	39	X				
43	Masculino	54	X				
44	Masculino	57	X				
45	Femenino	36	X				
46	Femenino	6	X				
47	Femenino	34	X				
48	Masculino	24	X				
49	Masculino	29	X				
50	Femenino	68		X			
51	Masculino	37	X				
52	Masculino	32	X				
53	Femenino	47	X				
54	Femenino	51	X				
55	Femenino	60	X				
56	Femenino	52	X				
57	Masculino	21		X			
58	Femenino	29	X				
59	Masculino	82	X				
60	Femenino	46	X				
61	Masculino	99	X				
62	Masculino	28	X				
63	Femenino	54	X				
64	Femenino	27	X				
65	Masculino	77		X			
66	Masculino	70	X				
67	Masculino	20	X				
68	Masculino	55	X				
69	Masculino	51	X				
70	Femenino	11	X				
71	Femenino	63	X				
72	Masculino	50	X				
73	Masculino	57	X				
74	Masculino	48	X				
75	Femenino	69	X				





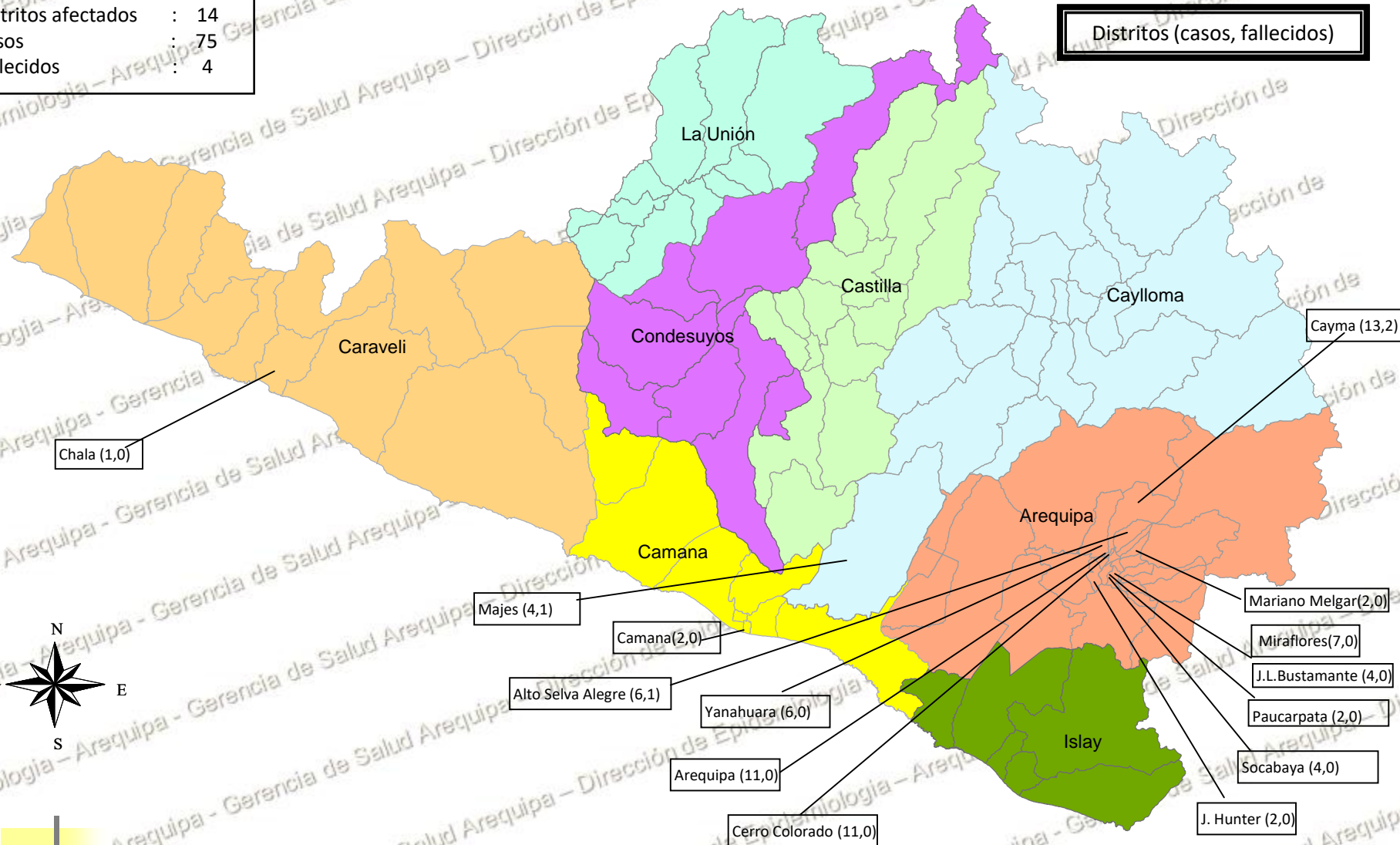
GOBIERNO REGIONAL

Casos Confirmados de COVID-19 Gerencia Regional de Salud Arequipa 2020*



Distritos afectados	: 14
Casos	: 75
Fallecidos	: 4

Distritos (casos, fallecidos)



FUENTE: INS
 ELABORADO: EPIDEMIOLOGIA/JVL/ecp
 * AL 02 DE ABRIL



AISLAMIENTO DOMICILIARIO



ACCIONES QUE EL CUIDADOR DEBE REALIZAR:



- 1 IDENTIFICAR AL POSIBLE CONTAGIADO Y AISLARLO DENTRO DE CASA, DEBE USAR UN CUBREBOCA.
- 2 DESIGNAR A UN CUIDADOR ESTE DEBE TENER UNA BUENA SALUD.
- 3 HABILITAR UNA HABITACION VENTILADA PARA EL AISLAMIENTO.
- 4 EMPLEAR MASCARILLA AL ENTRAR Y SALIR DE LA HABITACION DEL CONTAGIADO.
- 5 LIMPIA Y DESINFECTA LAS DIFERENTES SUPERFICIES DE LA CASA.
- 6 SEPARAR LOS UTENSILIOS DE ALIMENTACION Y ASEO. ¡NO COMPARTIRLOS!



CON ESTAS RECOMENDACIONES, EVITARÁS EL CONTAGIO DEL CORONAVIRUS.

RECOMENDACIONES PARA LA LIMPIEZA Y DESINFECCIÓN EN DOMICILIOS, CON ÉNFASIS EN PACIENTES SOSPECHOSOS O CONFIRMADOS CON COVID-19

- Realiza la limpieza con paño húmedo en paredes, manija de puertas, mesa y otras superficies. Para pisos, limpia con trapeadores húmedos. **No sacudir, ni barrer con escobas.**
- Luego desinfecta todas las superficies utilizando lejía al 1%. Verifica su fecha de vencimiento.
- Cumple con las especificaciones de uso del producto desinfectante y el tiempo de acción que establece el fabricante en el rotulado del producto.
- Al finalizar, lávate las manos con abundante agua y jabón (mínimo 20 segundos).



Los productos desinfectantes que compres deben contar con Registro Sanitario, Autorización Sanitaria o Notificación Sanitaria.

