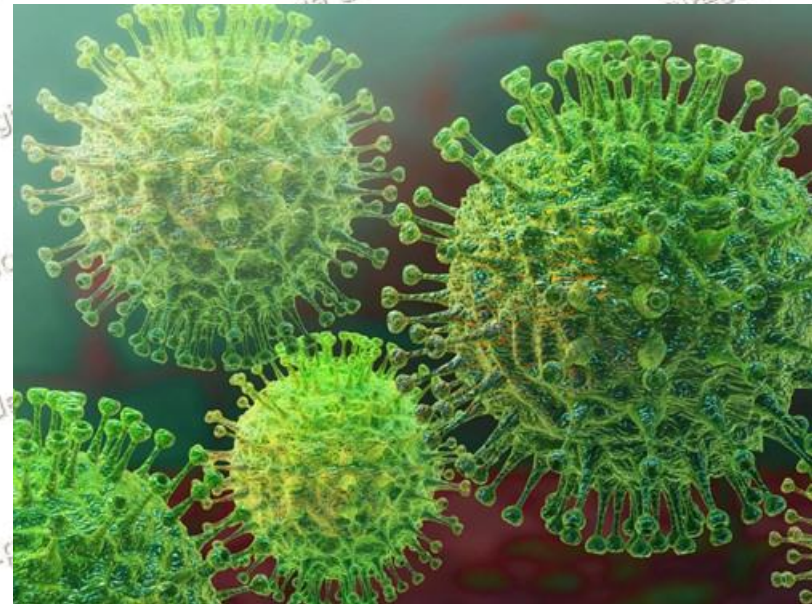


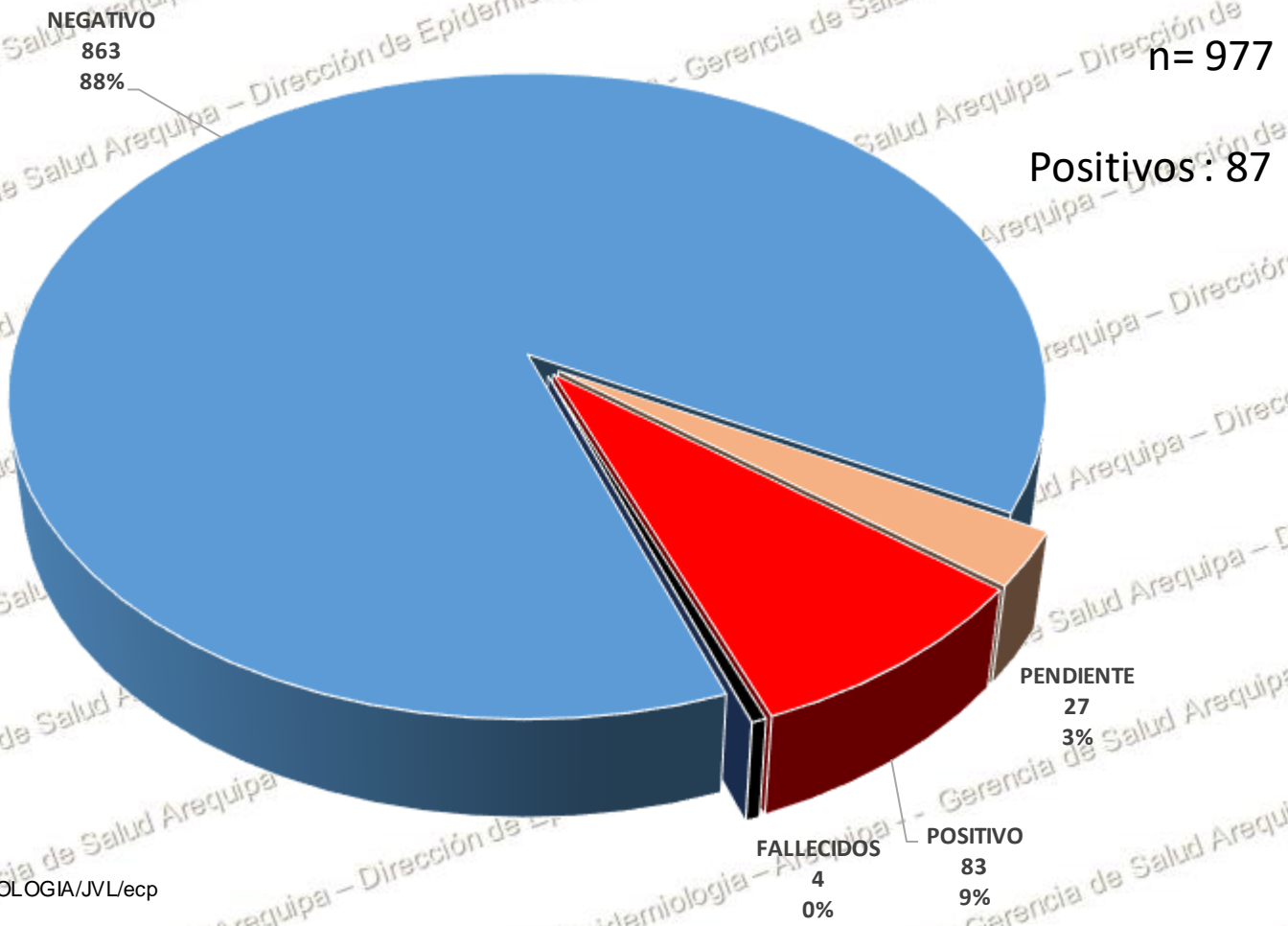
# GOBIERNO REGIONAL DE AREQUIPA GERENCIA REGIONAL DE SALUD

## SITUACION DEL COVID-19 AREQUIPA

(12 abril 2020 7:45 pm)



# Clasificación de COVID-19 Gerencia Regional de Salud 2020\*



FUENTE: INS  
ELABORADO: EPIDEMIOLOGIA/JVL/ecp  
\*AL 11 DE ABRIL ...



# Casos notificados de COVID-19, según distritos Gerencia Regional de Salud 2020\*

PROV/DISTRITO	NEGATIVO	PENDIENTE	POSITIVOS	
			VIVOS	FALLECIDO
AREQUIPA	818	26	76	3
ALTO SELVA ALEGRE	38		5	1
AREQUIPA	396	17	17	
CAYMA	52	2	13	2
CERRO COLORADO	47		11	
JACOBO HUNTER	10		2	
J.L.BUSTAMANTE Y R.	18	1	4	
MARIANO MELGAR	9		2	
MIRAFLORES	19	1	7	
PAUCARPATA	73		2	
SANTA RITA DE SIGUAS	1			
SOCABAYA	13	1	4	
YANAHUARA	130	2	8	
TIABAYA	2			
LA JOYA	2		1	
SACHACA	4			
SABANDIA	1			
UCHUMAYO	2	2		
YURA				
CAMANA	12	0	3	0
CAMANA	4		2	
OCOÑA	1			
SAMUEL PASTOR	7		1	
CARAVELI	2	0	1	0
ATIQUIPA	1			
CHAPARRA	1			
CHALA			1	
CASTILLA	4	0	0	0
URACA	2			
APLAO	2			
CAYLLOMA	20	1	3	1
CAYLLOMA	1			
CHIVAY	2			
MAJES	15	1	3	1
CALLALLI	2			
ISLAY	7	0	0	0
MOLLENDO	6			
COCACHACRA	1			
<b>Total general</b>	<b>863</b>	<b>27</b>	<b>83</b>	<b>4</b>

FUENTE: INS

# Casos notificados de COVID-19, por grupo de edad y distrito

## Gerencia Regional de Salud 2020\*

GOBIERNO REGIONAL

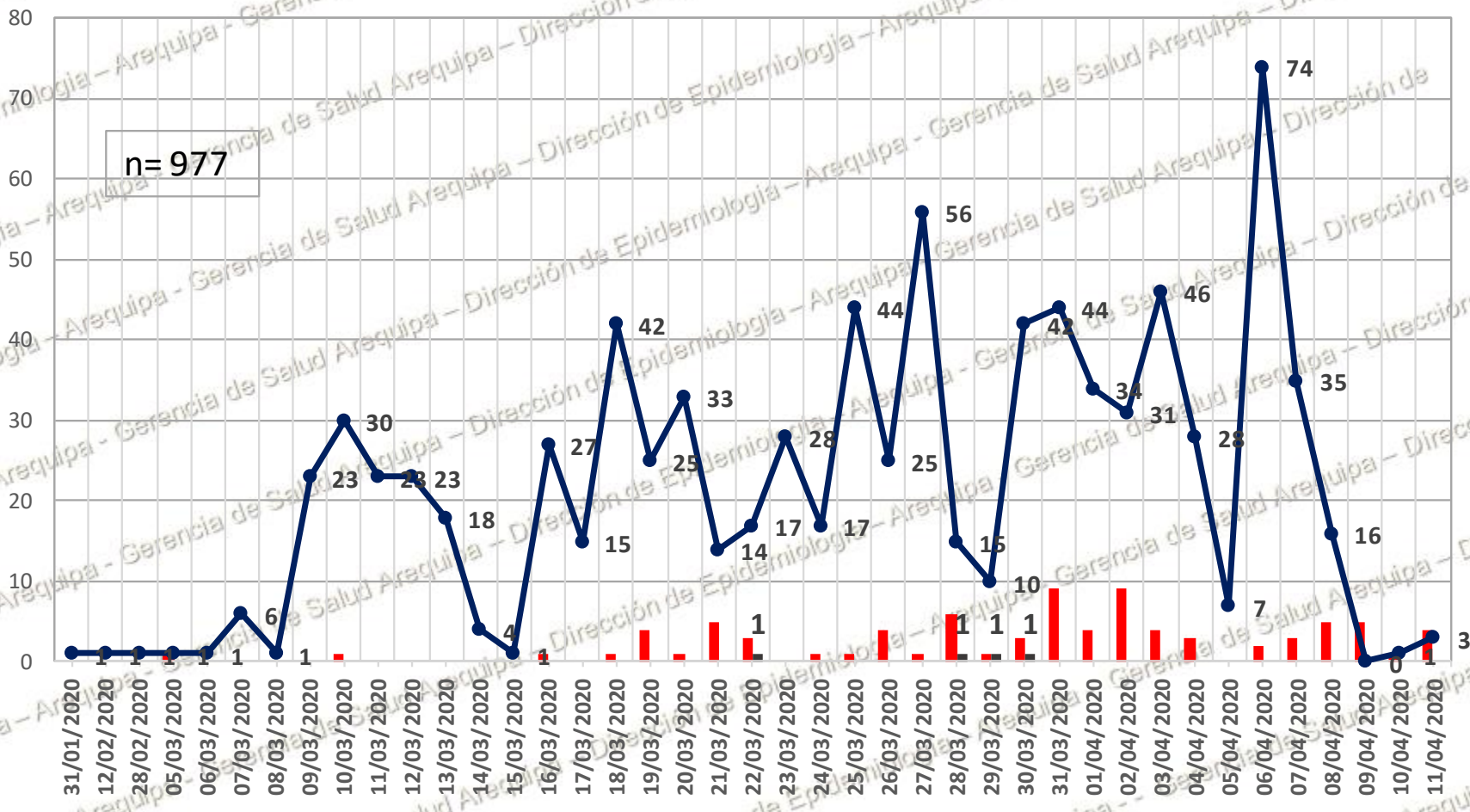


PROV/DISTRITO	NEGATIVO						PENDIENTE						POSITIVOS								
													VIVOS			FALLECIDO					
	0-12	12-17	18-29	30-59	60 a +	TOTAL	0-12	12-17	18-29	30-59	60 a +	TOTAL	0-12	12-17	18-29	30-59	60 a +	TOTAL	30-59	60 a +	TOTAL
AREQUIPA	27	19	178	467	127	818	3		4	15	4	26	3	1	14	36	22	76		3	3
ALTO SELVA ALEGRE			10	27	1	38							1	1		2	1	5		1	1
AREQUIPA	12	11	70	237	66	396	2		2	9	4	17	1		2	10	4	17			
CAYMA	4		14	22	12	52				2		2			1	6	6	13		2	2
CERRO COLORADO	2	4	12	26	3	47									2	8	1	11			
JACOBO HUNTER			1	4	5	10									1	1		2			
J.L.BUSTAMANTE Y R.				8	7	18			1			1			2		2	4			
MARIANO MELGAR				4	3	9										1	1	2			
MIRAFLORES	3			8	6	19				1		1			2	2	3	7			
PAUCARPATA	3	1		16	38	15	73									1	1	2			
SANTA RITA DE SIGUAS				1		1															
SOCABAYA	2			5	5	13			1			1	1			2	1	4			
YANAHUARA	1	1		24	82	22	130				2				4	2	2	8			
TIABAYA					2	2															
LA JOYA				1	1	2										1		1			
SACHACA			1	1	2	4															
SABANDIA					1	1															
UCHUMAYO					2	2	1			1		2									
YURA					1	1															
CAMANA				6	5	12									1	2		3			
CAMANA				4		4									1	1		2			
OCOÑA					1	1															
SAMUEL PASTOR				2	4	1	7									1		1			
CARAVELI					2	2										1		1			
ATIQUIPA					1	1															
CHAPARRA					1	1															
CHALA																1		1			
CASTILLA				3	1	4															
URACA				1	1	2															
APLAO					2	2															
CAYLLOMA	1			3	14	2	20				1		1		2	1		3	1		1
CAYLLOMA					1	1															
CHIVAY					1	1	2														
MAJES	1			2	11	1	15				1		1		2	1		3	1		1
CALLALLI					1	1	2														
ISLAY					1	5	1	7													
MOLLENDO						5	1	6													
COCACHACRA					1	1															
<b>Total general</b>	<b>28</b>	<b>19</b>	<b>191</b>	<b>494</b>	<b>131</b>	<b>863</b>	<b>3</b>	<b>4</b>	<b>16</b>	<b>4</b>	<b>27</b>	<b>3</b>	<b>1</b>	<b>17</b>	<b>40</b>	<b>22</b>	<b>83</b>	<b>1</b>	<b>3</b>	<b>4</b>	

FUENTE: INS

HOSPITALES/RED/MICRORED	NEGATIVO						PENDIENTE						POSITIVO									Total general
													VIVOS						FALLECIDO			
	0-12	12-17	18-29	30-59	60a+	TOT	0-12	12-17	18-29	30-59	60a+	TOT	0-12	12-17	18-29	30-59	60a+	TOT	30-59	60a+	TOT	
HOSPITAL HONORIO DELGADO	1	1	19	55	7	83	1		1	2		4			3	2	2	7				94
HOSPITAL III GOYENCHE	4	3	27	42	6	82			1			1	1			1	1	3		1	1	87
HOSPITAL DE CAMANA			4			4										1		1				5
HOSPITAL DE MAJES				5	1	6									1	1		2	1		1	9
CLINICAS Y SANIDADES	6	3	17	83	12	121	1		0	6	2	9	0	1	2	12	2	17	0	0	0	147
ESTABLECIMIENTOS DE ESSALU	9	6	45	201	82	343	0		1	4	2	7	1	0	7	10	13	31	0	2	2	383
CAMANA CARAVELLI			1	3		4										1		1				5
CASTILLA CONDESUYOS - LA UNION			3			3																3
ISLAY			1			1																1
AREQUIPA CAYLLOMA	8	6	74	105	23	216	1		1	4		6	1		4	12	4	21				243
15 DE AGOSTO			2	3	1	6										1		1				7
ALTO SELVA ALEGRE			10	25	1	36							1			1		2				38
AMPLIACION PAUCARPATA			4	10	2	16																16
BUENOS AIRES DE CAYMA	2		2	5		9					1	1										10
CIUDAD DE DIOS				1		1																1
CALLALLI			1	1		2																2
CAYLLOMA				1		1																1
CERRO COLORADO	2	2	4	7	2	17									1	3		4				21
CHIVAY				1	1	2																2
CHARACATO				1		1																1
CIUDAD BLANCA			1			1																1
EDIFICADORES MISTI	3		8	6	2	19					1	1				1	1	2				22
EL PEDREGAL			2	4		6					1	1			1			1				8
FRANCISCO BOLOGNESI			5	6	8	19										1		3				22
GRLMO. SAN MARTIN			1	1		2																2
HUNTER		1	4	3		8																8
LA JOYA			1	1		2																2
MARIANO MELGAR			3	1	2	6										1	1	2				8
MARISCAL CASTILLA			2			2																2
MARITZA CAMPOS DIAZ		2	3	3	1	9										1		1				10
SAN ISIDRO																1		1				1
SAN MARTIN DE SOCABAYA	1		3	1		5										1		1				6
VICTOR RAUL HINOJOZA			8	7	3	18			1			1			1			1				20
VITOR			1			1																1
YANAHUARA		1	9	13		23									1	1		2				25
TIABAYA				4		4	1			1		2										6
<b>Total general</b>	<b>28</b>	<b>19</b>	<b>191</b>	<b>494</b>	<b>131</b>	<b>863</b>	<b>3</b>		<b>4</b>	<b>16</b>	<b>4</b>	<b>27</b>	<b>3</b>	<b>1</b>	<b>17</b>	<b>40</b>	<b>22</b>	<b>83</b>	<b>1</b>	<b>3</b>	<b>4</b>	<b>977</b>

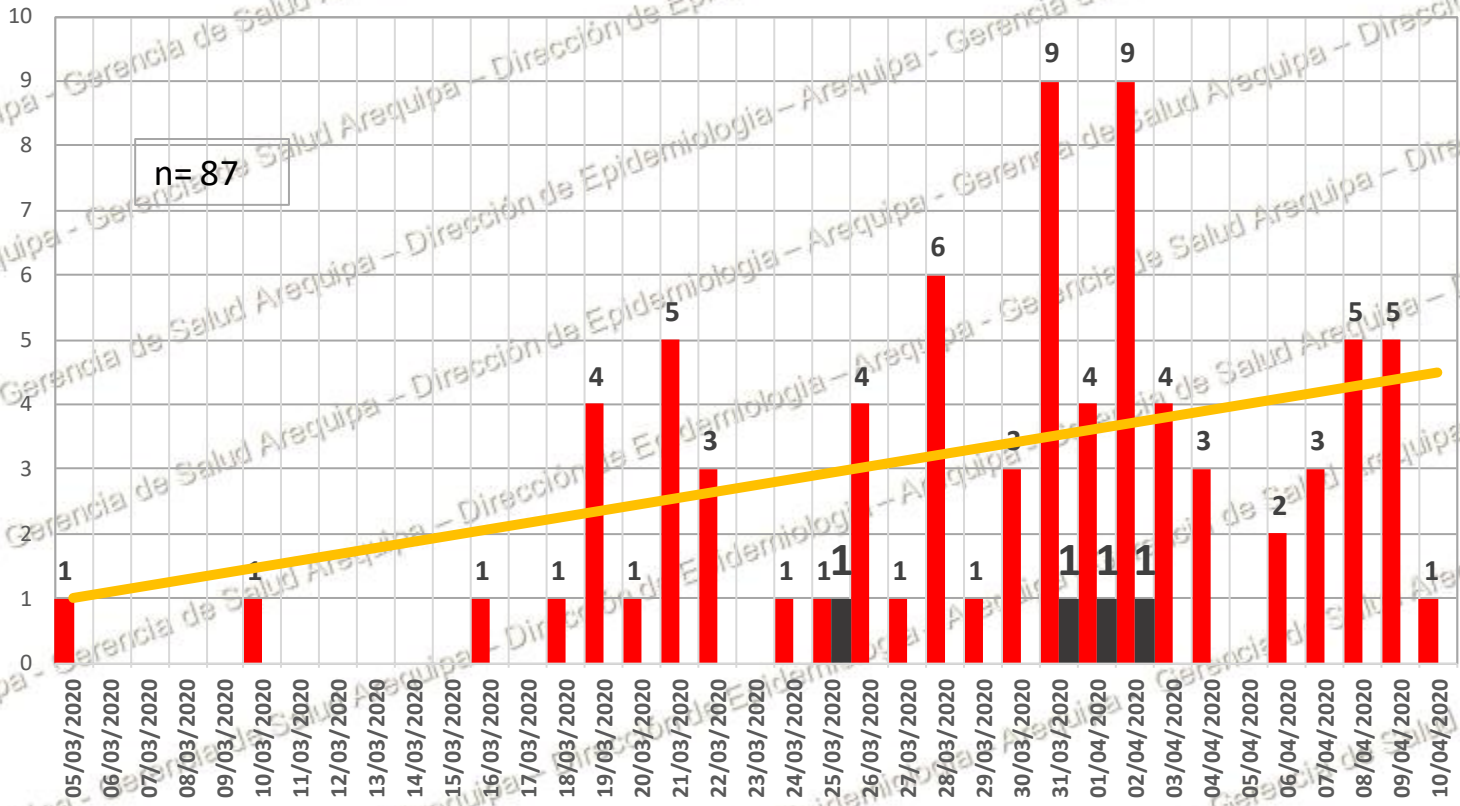
FUENTE: INS



FUENTE: INS  
 ELABORADO: EPIDEMIOLOGIA/JVL/ecp  
 \*AL 11 DE ABRIL

■ POSITIVO      ■ FALLECIDO      —●— NEGATIVO      — TENDENCIA



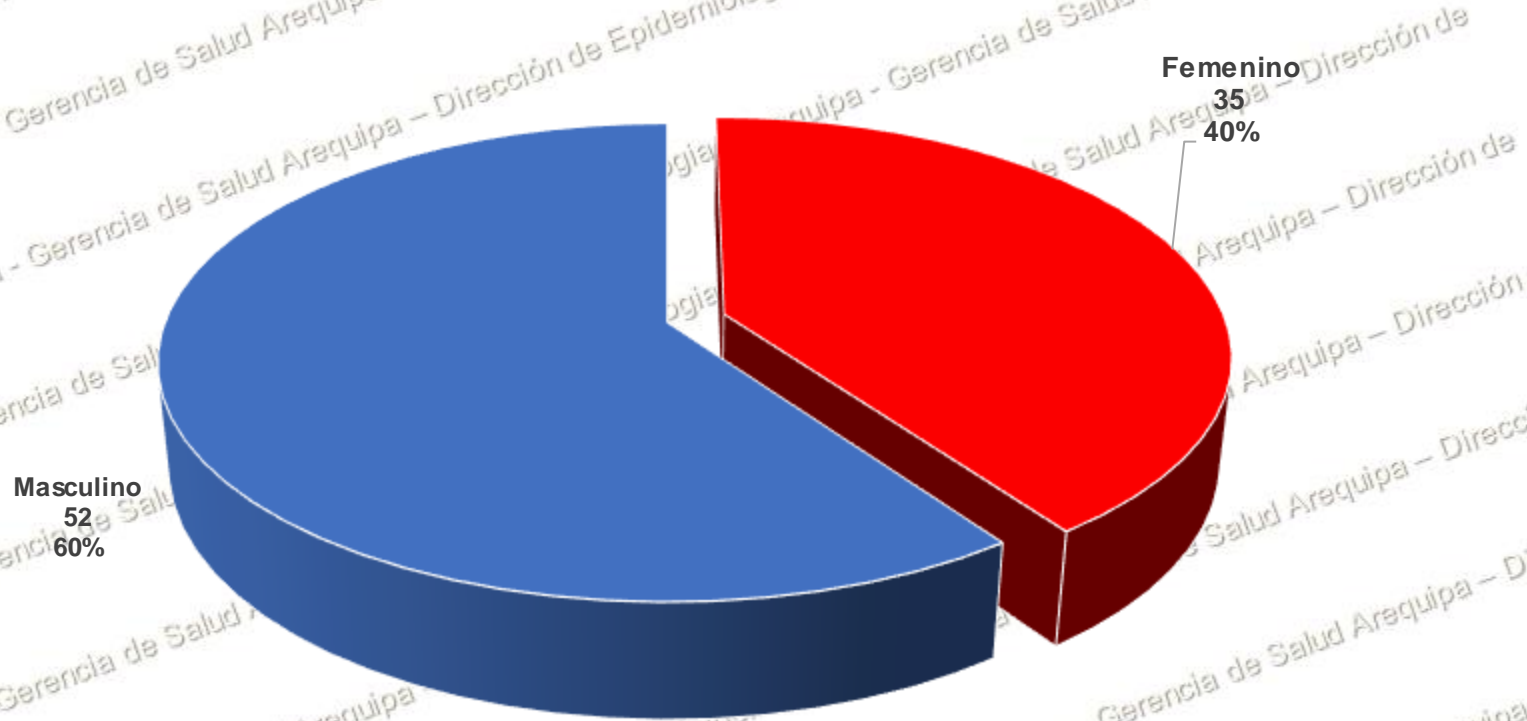


FUENTE: INS  
 ELABORADO: EPIDEMIOLOGIA/JVL/ecp  
 \*AL 11 DE ABRIL

■ POSITIVO   
 ■ FALLECIDO   
 — TENDENCIA



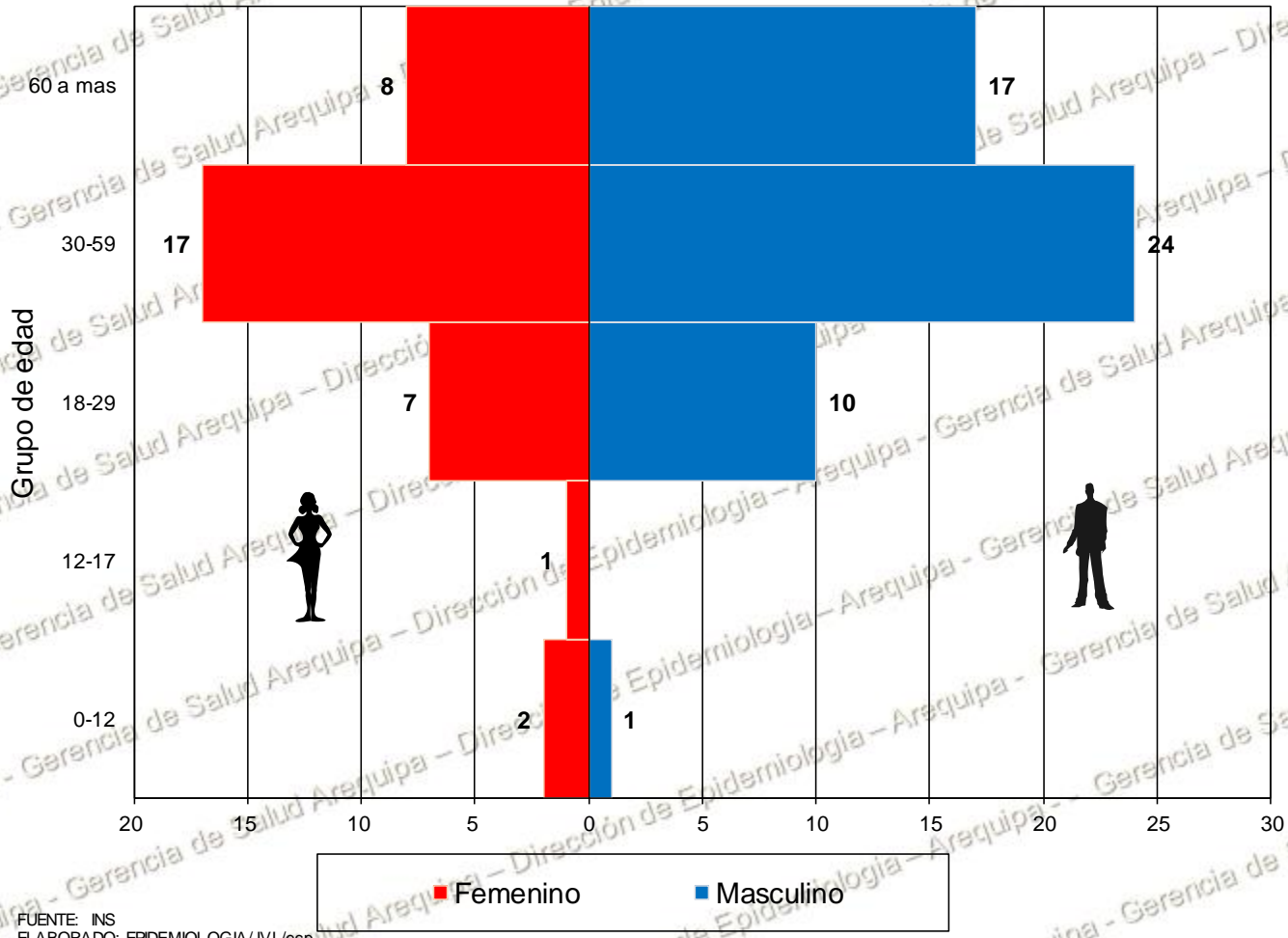
# Casos Confirmados de COVID-19 por sexo Gerencia Regional de Salud Arequipa 2020\*



FUENTE: INS  
ELABORADO: EPIDEMIOLOGIA/JVL/ecp  
\*AL 11 DE ABRIL...



# Pirámide por COVID-19 por etapas de vida Gerencia Regional de Salud Arequipa 2020\*

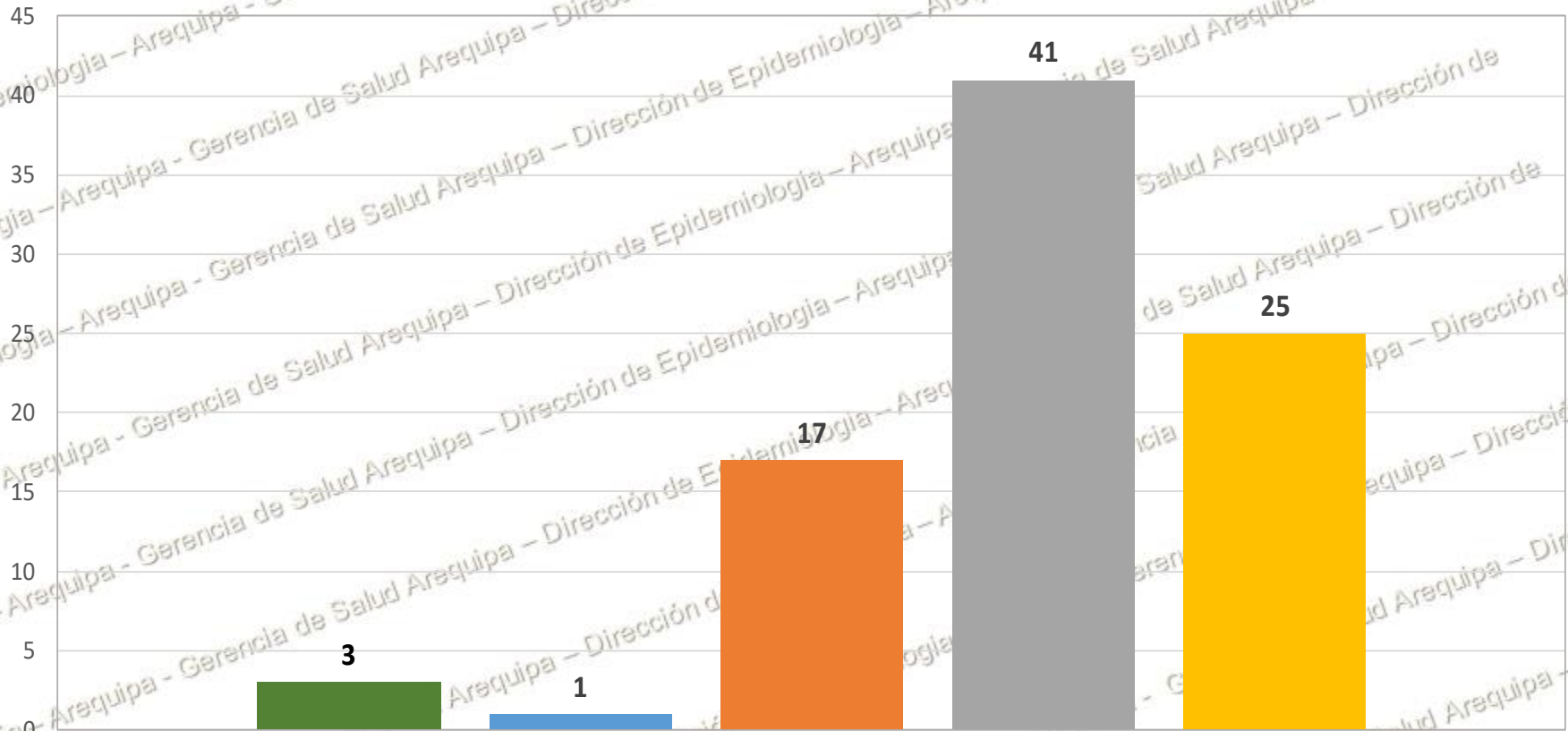


FUENTE: INS  
ELABORADO: EPIDEMIOLOGIA/JVL/ecp  
\*AL 11 DE ABRIL



# Casos Confirmados de COVID-19 por grupo de edad

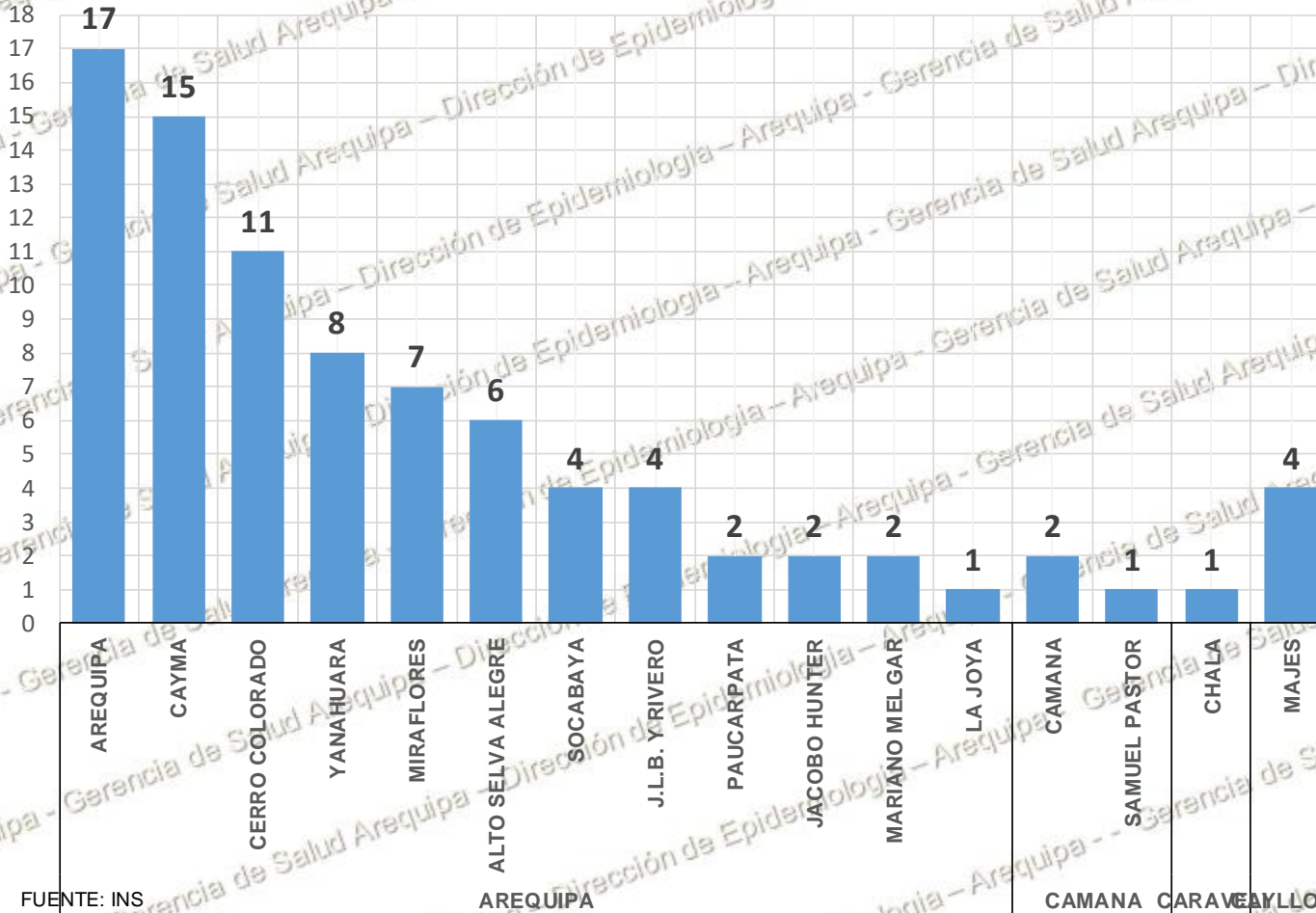
## Gerencia Regional de Salud Arequipa 2020\*



FUENTE: INS  
ELABORADO: EPIDEMIOLOGIA/JVL/ecp  
\*AL 11 DE ABRIL

■ 0-12 ■ 12-17 ■ 18-29 ■ 30-59 ■ 60 a mas

# Casos Confirmados de COVID-19 por distrito Gerencia Regional de Salud Arequipa 2020\*



FUENTE: INS  
ELABORADO: EPIDEMIOLOGIA/JVL/ecp  
\*AL 11 DE ABRIL

# Situación Sanitaria de Confirmados por COVID-19

## Gerencia Regional de Salud Arequipa 2020\*

Nº CASO	SEXO	EDAD	CONTROL DOMICILIARIO	HOSPITALIZADOS	UCI	ALTA	FALLECIDO
1	Masculino	30				X	
2	Femenino	51				X	
3	Femenino	19	X				
4	Femenino	26	X				
5	Masculino	70	X				
6	Femenino	76		X			
7	Femenino	26	X				
8	Femenino	29	X				
9	Femenino	34	X				
10	Masculino	78			X		
11	Femenino	41	X				
12	Femenino	65	X				
13	Masculino	90		X			
14	Masculino	23	X				
15	Masculino	59	X				
16	Masculino	79	X				
17	Masculino	90					X
18	Femenino	31	X				
19	Femenino	43	X				
20	Masculino	68	X				
21	Femenino	13	X				
22	Femenino	57	X				
23	Masculino	42	X				
24	Masculino	75			X		
25	Masculino	70	X				
26	Masculino	51	X				
27	Masculino	53	X				
28	Femenino	76		X			
29	Femenino	67	X				
30	Masculino	56			X		
31	Masculino	70					X
32	Femenino	40	X				
33	Masculino	56					X
34	Masculino	37	X				
35	Masculino	63					X
36	Femenino	25	X				
37	Masculino	76	X				
38	Masculino	34	X				
39	Masculino	40	X				
40	Masculino	10	X				
41	Masculino	19	X				
42	Masculino	39	X				
43	Masculino	54	X				
44	Masculino	57	X				
45	Femenino	36	X				
46	Femenino	6	X				
47	Femenino	34	X				
48	Masculino	24	X				
49	Masculino	29	X				
50	Femenino	68		X			
51	Masculino	37	X				
52	Masculino	32	X				
53	Femenino	47	X				
54	Femenino	51	X				
55	Femenino	60	X				
56	Femenino	52	X				
57	Masculino	21		X			
58	Femenino	29	X				
59	Masculino	82	X				
60	Femenino	46	X				
61	Masculino	99	X				
62	Masculino	28	X				
63	Femenino	54	X				
64	Femenino	27	X				
65	Masculino	77		X			
66	Masculino	70	X				
67	Masculino	20	X				
68	Masculino	55	X				
69	Masculino	51	X				
70	Femenino	11	X				
71	Femenino	63	X				
72	Masculino	50	X				
73	Masculino	57	X				
74	Masculino	48	X				
75	Femenino	69	X				

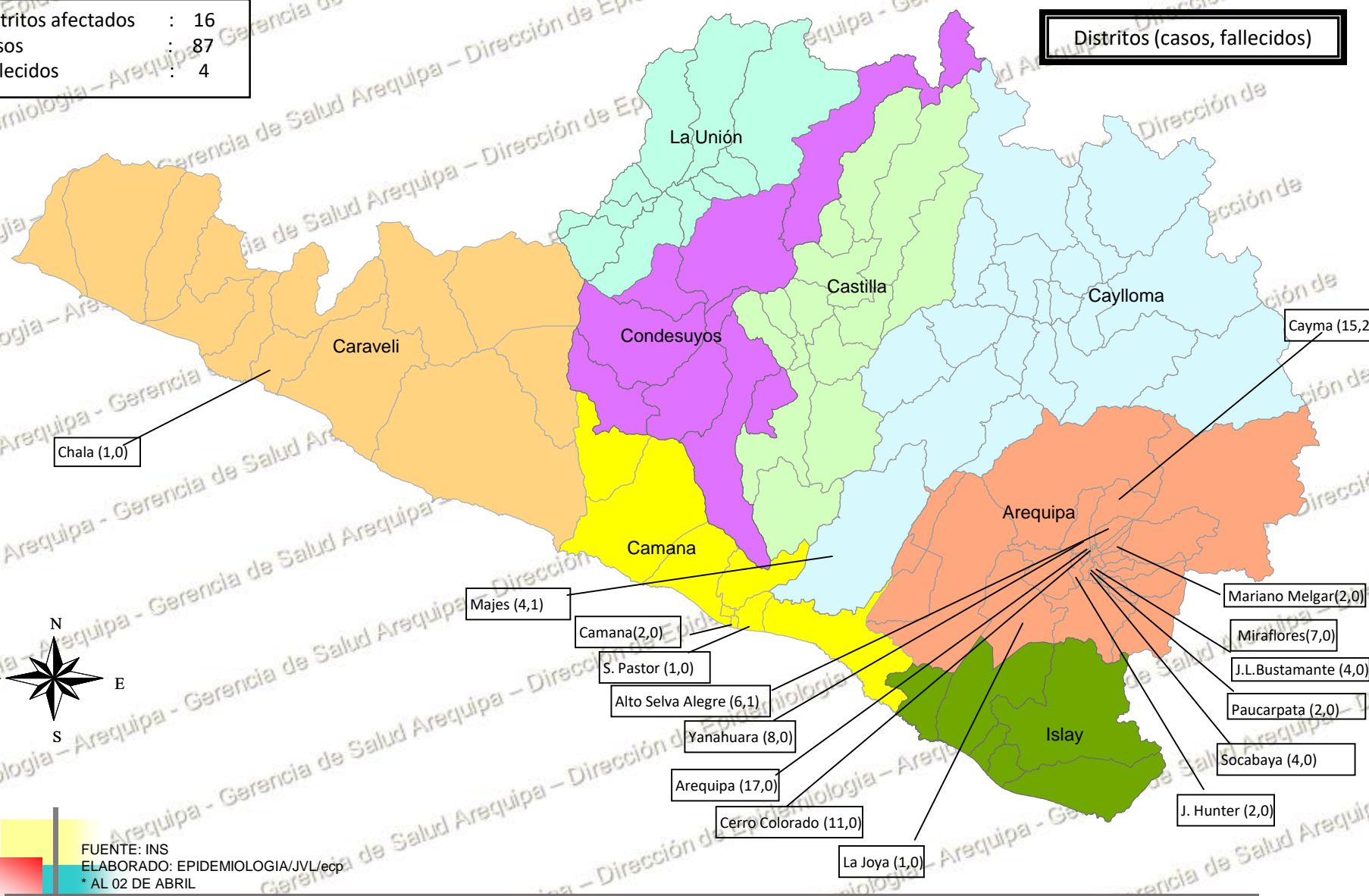


GOBIERNO REGIONAL



Distritos afectados	: 16
Casos	: 87
Fallecidos	: 4

**Distritos (casos, fallecidos)**



FUENTE: INS  
ELABORADO: EPIDEMIOLOGIA/JVL/ecp  
\* AL 02 DE ABRIL



# AISLAMIENTO DOMICILIARIO



## ACCIONES QUE EL CUIDADOR DEBE REALIZAR:



- 1 IDENTIFICAR AL POSIBLE CONTAGIADO Y AISLARLO DENTRO DE CASA, DEBE USAR UN CUBREBOCA.
- 2 DESIGNAR A UN CUIDADOR ESTE DEBE TENER UNA BUENA SALUD.
- 3 HABILITAR UNA HABITACION VENTILADA PARA EL AISLAMIENTO.
- 4 EMPLEAR MASCARILLA AL ENTRAR Y SALIR DE LA HABITACION DEL CONTAGIADO.
- 5 LIMPIA Y DESINFECTA LAS DIFERENTES SUPERFICIES DE LA CASA.
- 6 SEPARAR LOS UTENSILIOS DE ALIMENTACION Y ASEO. ¡NO COMPARTIRLOS!



CON ESTAS RECOMENDACIONES, EVITARÁS EL CONTAGIO DEL CORONAVIRUS.

# RECOMENDACIONES PARA LA LIMPIEZA Y DESINFECCIÓN EN DOMICILIOS, CON ÉNFASIS EN PACIENTES SOSPECHOSOS O CONFIRMADOS CON COVID-19

- Realiza la limpieza con paño húmedo en paredes, manija de puertas, mesa y otras superficies. Para pisos, limpia con trapeadores húmedos. **No sacudir, ni barrer con escobas.**
- Luego desinfecta todas las superficies utilizando lejía al 1%. Verifica su fecha de vencimiento.
- Cumple con las especificaciones de uso del producto desinfectante y el tiempo de acción que establece el fabricante en el rotulado del producto.
- Al finalizar, lávate las manos con abundante agua y jabón (mínimo 20 segundos).



Los productos desinfectantes que compras deben contar con Registro Sanitario, Autorización Sanitaria o Notificación Sanitaria.

