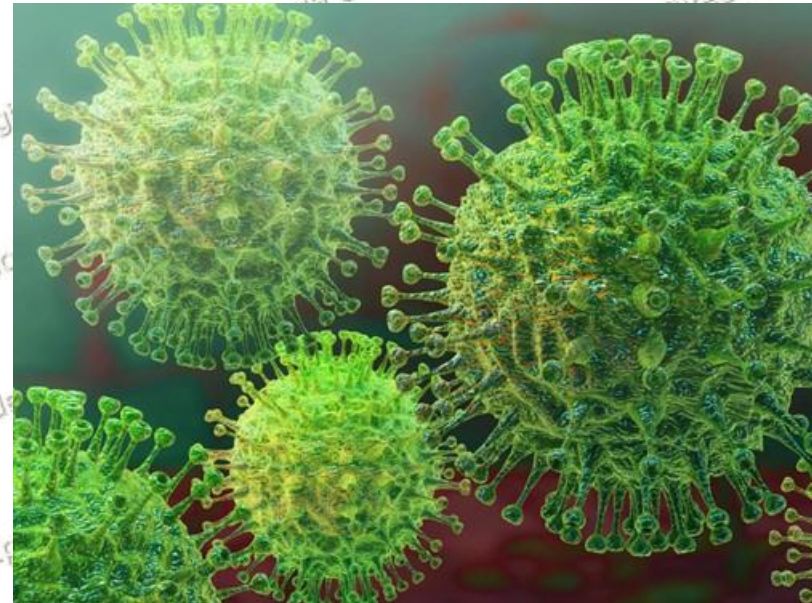


# GOBIERNO REGIONAL DE AREQUIPA GERENCIA REGIONAL DE SALUD

## SITUACION DEL COVID-19 AREQUIPA

(12 abril 2020 7:05 pm)



# SALA SITUACIONAL COVID-19

## INFORMACIÓN OFICIAL A TU ALCANCE

Actualización hasta las 00.00 horas del 12 de abril

**7519**

Casos confirmados

PM+  
PR

MUESTRAS PROCESADAS

PM+  
PR



**76 506**

CASOS NEGATIVOS

PM+  
PR



**68 987**

PERSONAS DADAS DE ALTA



**1798**

HOSPITALIZADOS



**815**



**193**

NÚMERO DE FALLECIDOS

Confirmados por sexo



36.1%

Femenino



63.9%

Masculino

PM+  
PR

Incluye ▶ pruebas moleculares + pruebas rápidas



PERÚ  
Ministerio de Salud

EL PERÚ PRIMERO

GERENCIA REGIONAL DE SALUD

# Reporte COVID-19

*Situación al 12 de abril*  
*a las 18:45 horas*  
**AREQUIPA**

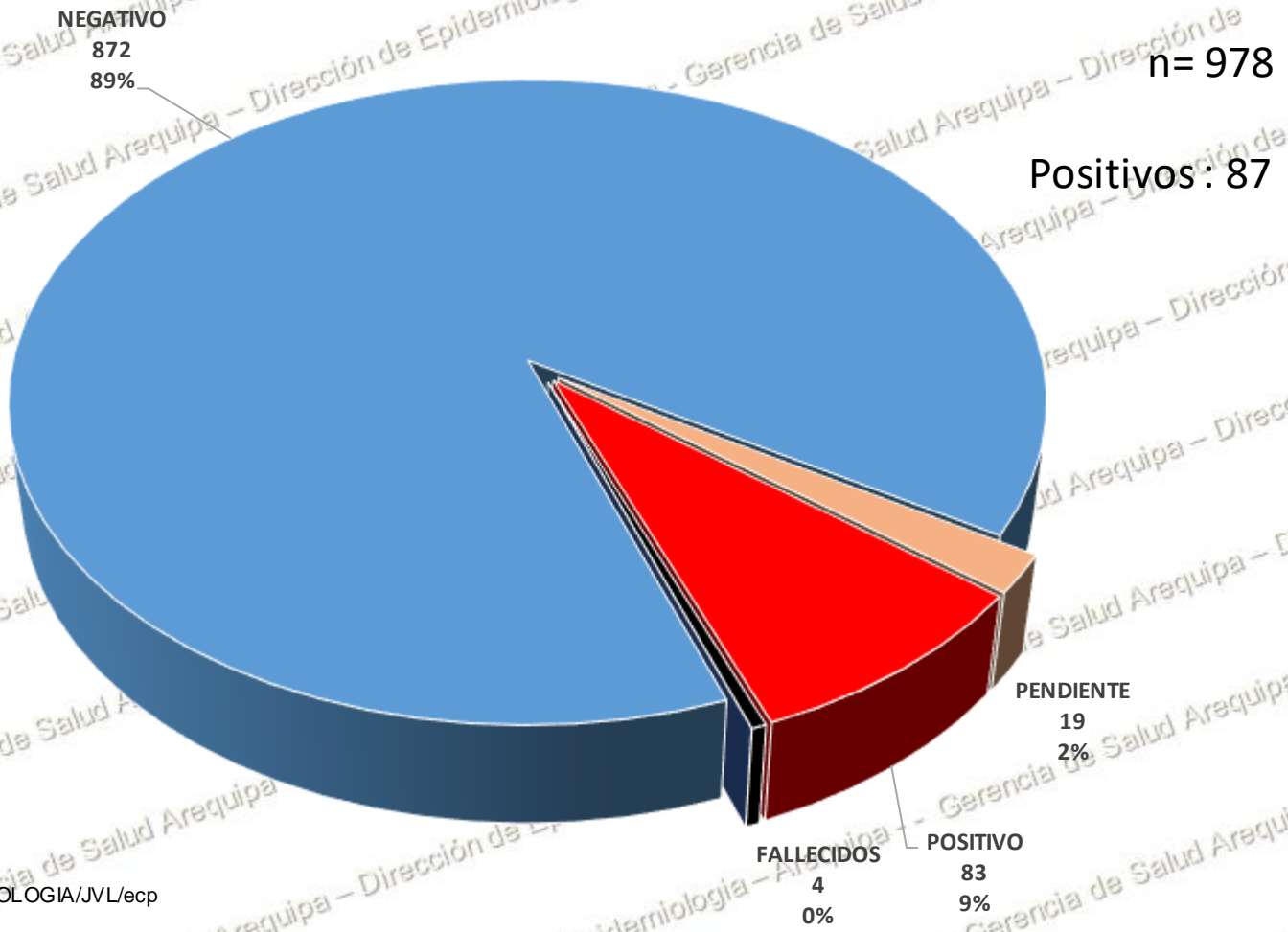


<b>Total de Muestras</b>	<b>978</b>
<b>Casos Positivos</b>	<b>87</b>
<b>Casos Negativos</b>	<b>872</b>
<b>Se espera Resultado</b>	<b>19</b>
<b>Defunciones</b>	<b>4</b>
<b>Recuperados</b>	<b>2</b>

**Defunciones:**

GERESA	2
ESSALUD	2
CLINICAS/PRIVADOS	0

# Clasificación de COVID-19 Gerencia Regional de Salud 2020\*



FUENTE: INS  
ELABORADO: EPIDEMIOLOGIA/JVL/ecp  
\*AL 12 DE ABRIL ...



# Casos notificados de COVID-19, según distritos Gerencia Regional de Salud 2020\*

PROV/DISTRITO	NEGATIVO	PENDIENTE	POSITIVOS		Total general
			VIVOS	FALLECIDO	
AREQUIPA	826	19	77	3	925
ALTO SELVA ALEGRE	38		5	1	44
AREQUIPA	402	11	24		437
CAYMA	52	2	11	2	67
CERRO COLORADO	47		10		57
JACOBO HUNTER	10		1		11
J.L.BUSTAMANTE Y R.	18	1	3		22
MARIANO MELGAR	9		2		11
MIRAFLORES	19	1	4		24
PAUCARPATA	73		3		76
SANTA RITA DE SIGUAS	1				1
SOCABAYA	14		4		18
YANAHUARA	130	2	9		141
TIABAYA	2				2
LA JOYA	3		1		4
SACHACA	4				4
SABANDIA	1				1
UCHUMAYO	2	2			4
YURA					
CAMANA	12	0	2	0	14
CAMANA	4		1		5
OCOÑA	1				1
SAMUEL PASTOR	7		1		8
CARAVELI	2	0	1	0	3
ATQUIPA	1				1
CHAPARRA	1				1
CHALA			1		1
CASTILLA	4				4
URACA	2				2
APLAO	2				2
CAYLLOMA	21	0	3	1	25
CAYLLOMA	1				1
CHIVAY	2				2
MAJES	16		3	1	20
CALLALLI	2				2
ISLAY	7				7
MOLLENDO	6				6
COCACHACRA	1				1
<b>Total general</b>	<b>872</b>	<b>19</b>	<b>83</b>	<b>4</b>	<b>978</b>

FUENTE: INS  
ELABORADO: EPIDEMIOLOGIA/JVL/ep  
\*AL 12 DE ABRIL

# Casos notificados de COVID-19, por grupo de edad y distrito

## Gerencia Regional de Salud 2020\*

GOBIERNO REGIONAL



PROV/DISTRITO	NEGATIVO						PENDIENTE						POSITIVOS						Total general			
													VIVOS			FALLECIDO						
	0-12	12-17	18-29	30-59	60 a +	TOTAL	0-12	12-17	18-29	30-59	60 a +	TOTAL	0-12	12-17	18-29	30-59	60 a +	TOTAL		30-59	60 a +	TOTAL
AREQUIPA	27	19	180	472	128	826	3		3	10	3	19	3	1	15	36	22	77		3	3	925
ALTO SELVA ALEGRE			10	27	1	38							1	1		2	1	5		1	1	44
AREQUIPA	12	11	70	242	67	402	2		2	4	3	11	1		5	10	8	24				437
CAYMA	4		14	22	12	52				2		2			1	6	4	11			2	67
CERRO COLORADO	2	4	12	26	3	47									1	8	1	10				57
JACOBO HUNTER		1	4	5		10									1			1				11
J.L.BUSTAMANTE Y R.			8	7	3	18			1			1			1	2	3					22
MARIANO MELGAR			4	3	2	9										1	1	2				11
MIRAFLORES	3		8	6	2	19				1		1			1	2	1	4				24
PAUCARPATA	3	1	16	38	15	73									1	1	1	3				76
SANTA RITA DE SIGUAS			1			1																1
SOCABAYA	2		6	5	1	14						1				2	1	4				18
YANAHUARA	1	1	24	82	22	130				2		2			4	3	2	9				141
TIABAYA				2		2																2
LA JOYA			2	1		3										1		1				4
SACHACA		1	1	2		4																4
SABANDIA				1		1																1
UCHUMAYO				2		2	1			1		2										4
YURA				1		1																1
CAMANA			6	5	1	12										2		2				14
CAMANA			4			4										1		1				5
OCOÑA				1		1																1
SAMUEL PASTOR			2	4	1	7										1		1				8
CARAVELI				2		2											1	1				3
ATIQUIPA				1		1																1
CHAPARRA				1		1																1
CHALA																1		1				1
CASTILLA			3	1		4																4
URACA			1	1		2																2
APLAO				2		2																2
CAYLLOMA	1		3	15	2	21									2	1		3	1		1	25
CAYLLOMA				1		1																1
CHIVAY				1	1	2																2
MAJES	1		2	12	1	16									2	1		3	1		1	20
CALLALLI				1		2																2
ISLAY			1	5	1	7																7
MOLLENDO				5	1	6																6
COCACHACRA			1			1																1
<b>Total general</b>	<b>28</b>	<b>19</b>	<b>193</b>	<b>500</b>	<b>132</b>	<b>872</b>	<b>3</b>	<b></b>	<b>3</b>	<b>10</b>	<b>3</b>	<b>19</b>	<b>3</b>	<b>1</b>	<b>17</b>	<b>40</b>	<b>22</b>	<b>83</b>	<b>1</b>	<b>3</b>	<b>4</b>	<b>978</b>

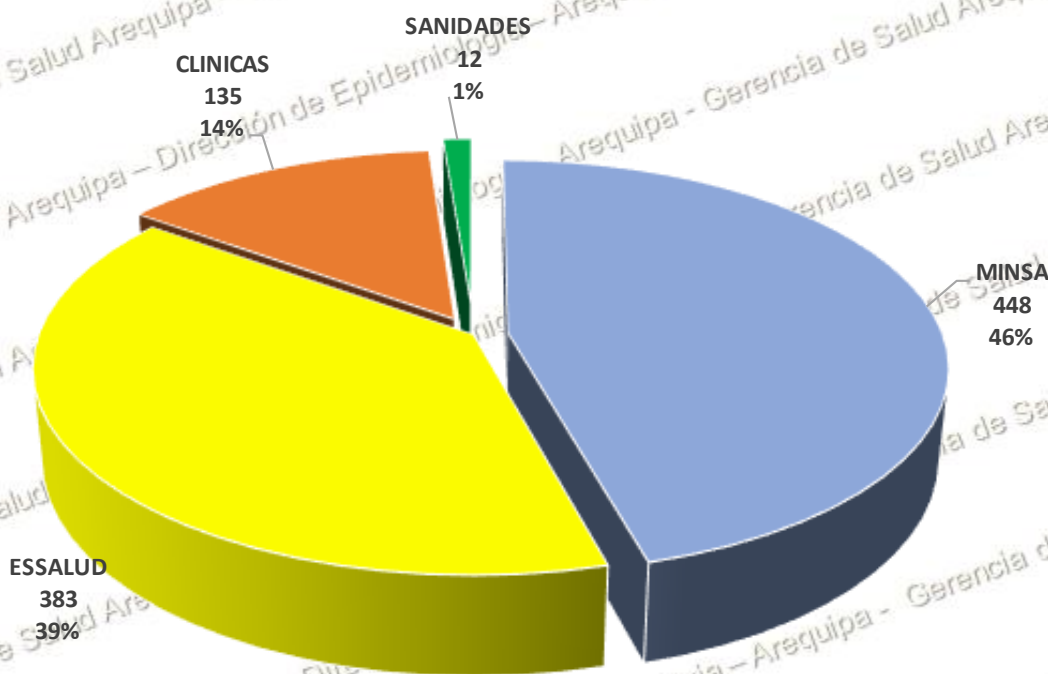
FUENTE: INS  
 ELABORADO: EPIDEMIOLOGIA/JVL/ecp  
 \*AL 12 DE ABRIL

## Gerencia Regional de Salud 2020\*

HOSPITALES/RED/MICRORED	NEGATIVO						PENDIENTE						POSITIVO						Total general			
													VIVOS			FALLECIDO						
	0-12	12-17	18-29	30-59	60a+	TOT	0-12	12-17	18-29	30-59	60a+	TOT	0-12	12-17	18-29	30-59	60a+	TOT		30-59	60a+	TOT
HOSPITAL HONORIO DELGADO	1	1	19	55	7	83	1		1	2		4			3	2	2	7				94
HOSPITAL III GOYENECHÉ	4	3	27	42	6	82			1			1	1			1	1	3		1	1	87
HOSPITAL DE CAMANA			4			4									1		1					5
HOSPITAL DE MAJES				5	1	6									1	1		2	1		1	9
CLINICAS Y SANIDADES	6	3	17	87	13	126	1		0	2	1	4	0	1	2	12	2	17	0	0	0	147
ESTABLECIMIENTOS DE ESSALU	9	6	46	201	82	344	0		0	4	2	6	1	0	7	10	13	31	0	2	2	383
CAMANA CARAVELLI			1	3		4										1		1				5
CASTILLA CONDESUYOS - LA UNION			3			3																3
ISLAY			1			1																1
AREQUIPA CAYLLOMA	8	6	75	106	23	218	1		1	3		5	1		4	12	4	21				244
15 DE AGOSTO			2	3	1	6										1		1				7
ALTO SELVA ALEGRE			10	25	1	36							1			1		2				38
AMPLIACION PAUCARPATA			4	10	2	16																16
BUENOS AIRES DE CAYMA	2		2	5		9				1		1										10
CIUDAD DE DIOS				1		1																1
CALLALLI			1	1		2																2
CAYLLOMA				1		1																1
CERRO COLORADO	2	2	4	7	2	17									1	3		4				21
CHIVAY				1	1	2																2
CHARACATO				1		1																1
CIUDAD BLANCA			1			1																1
EDIFICADORES MISTI	3		8	6	2	19				1		1				1	1	2				22
EL PEDREGAL			2	5		7									1			1				8
FRANCISCO BOLOGNESI			5	6	8	19										1	2	3				22
GRLMO. SAN MARTIN			1	1		2																2
HUNTER		1	4	3		8																8
LA JOYA			1	1		2																2
MARIANO MELGAR			3	1	2	6										1	1	2				8
MARISCAL CASTILLA			2			2																2
MARITZA CAMPOS DIAZ		2	3	3	1	9										1		1				10
SAN ISIDRO			1			1										1		1				2
SAN MARTIN DE SOCABAYA	1		3	1		5										1		1				6
VICTOR RAUL HINOJOZA			8	7	3	18			1			1			1			1				20
VITOR			1			1																1
YANAHUARA		1	9	13		23									1	1		2				25
TIABAYA				4		4	1			1		2										6
<b>Total general</b>	<b>28</b>	<b>19</b>	<b>193</b>	<b>500</b>	<b>132</b>	<b>872</b>	<b>3</b>		<b>3</b>	<b>10</b>	<b>3</b>	<b>19</b>	<b>3</b>	<b>1</b>	<b>17</b>	<b>40</b>	<b>22</b>	<b>83</b>	<b>1</b>	<b>3</b>	<b>4</b>	<b>978</b>

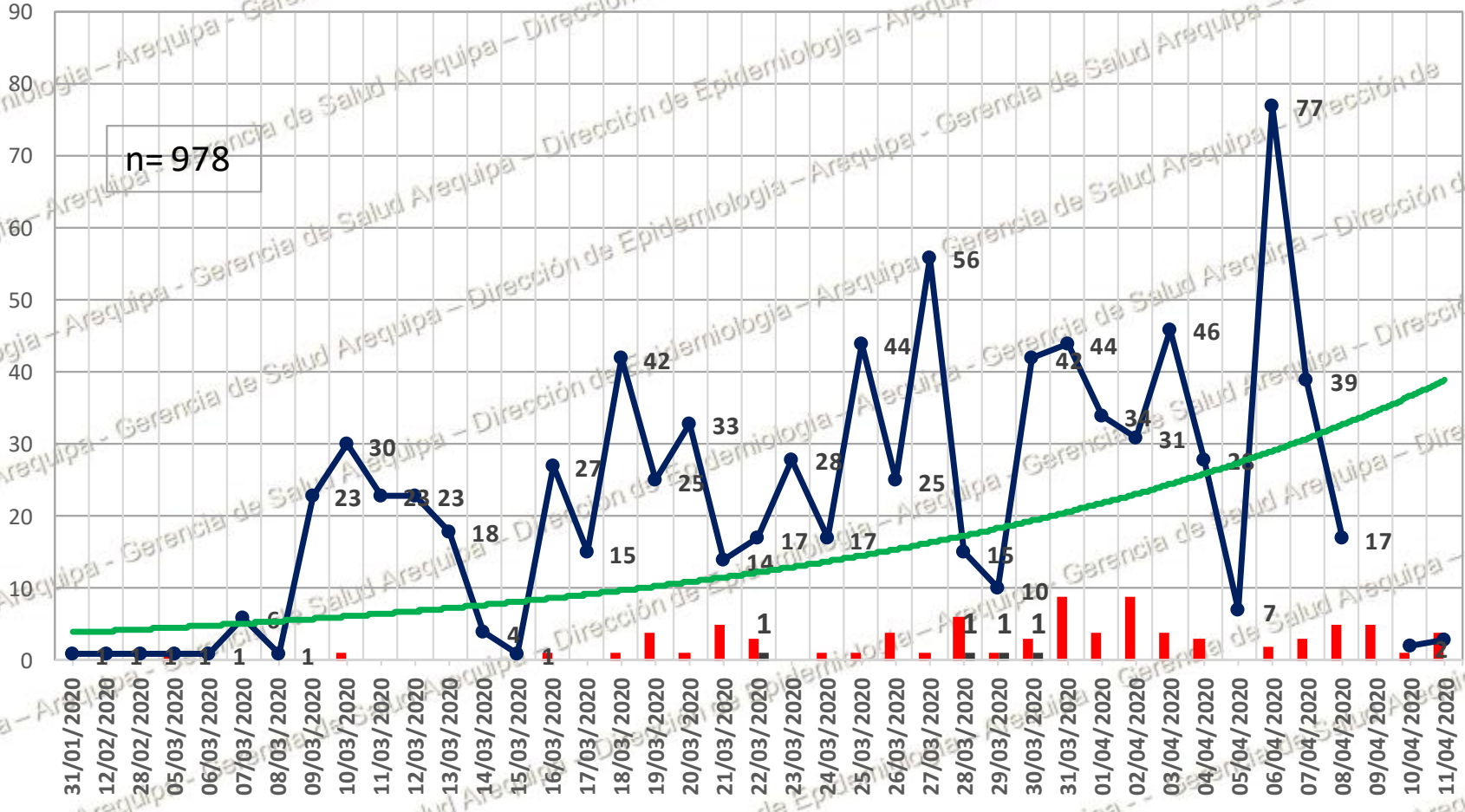
FUENTE: INS  
ELABORADO: EPIDEMIOLOGIA/JVL/ecp  
\*AL 12 DE ABRIL

# Muestras Moleculares de COVID-19, por sector Gerencia Regional de Salud 2020\*



FUENTE: INS  
ELABORADO: EPIDEMIOLOGIA/JVL/ecp  
\*AL 12 DE ABRIL...

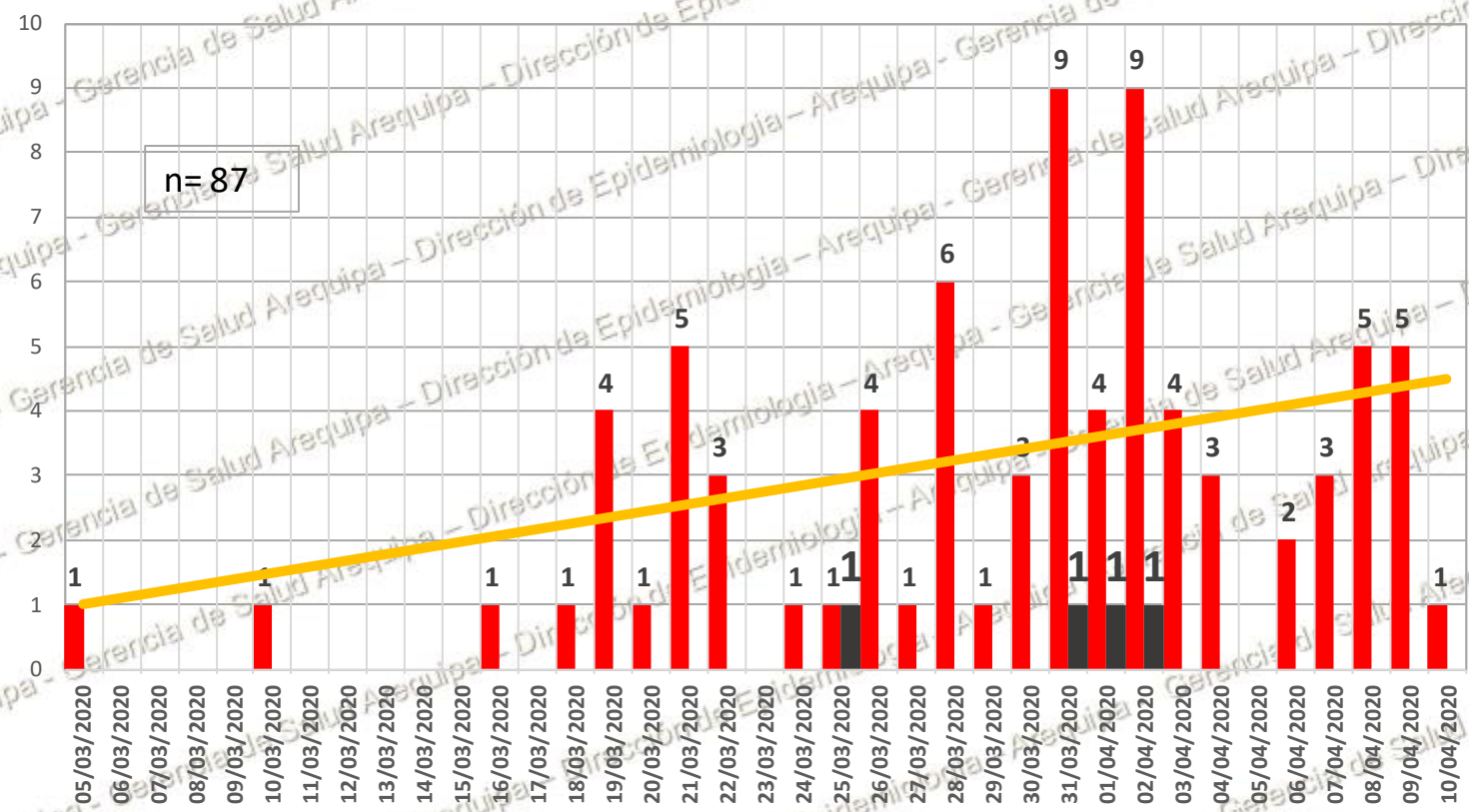




FUENTE: INS  
 ELABORADO: EPIDEMIOLOGIA/JVL/ecp  
 \*AL 12 DE ABRIL

■ POSITIVO      ■ FALLECIDO      ● NEGATIVO      — TENDENCIA

# Casos positivos de COVID-19, por fecha de Obtención de Muestra Gerencia Regional de Salud 2020\*

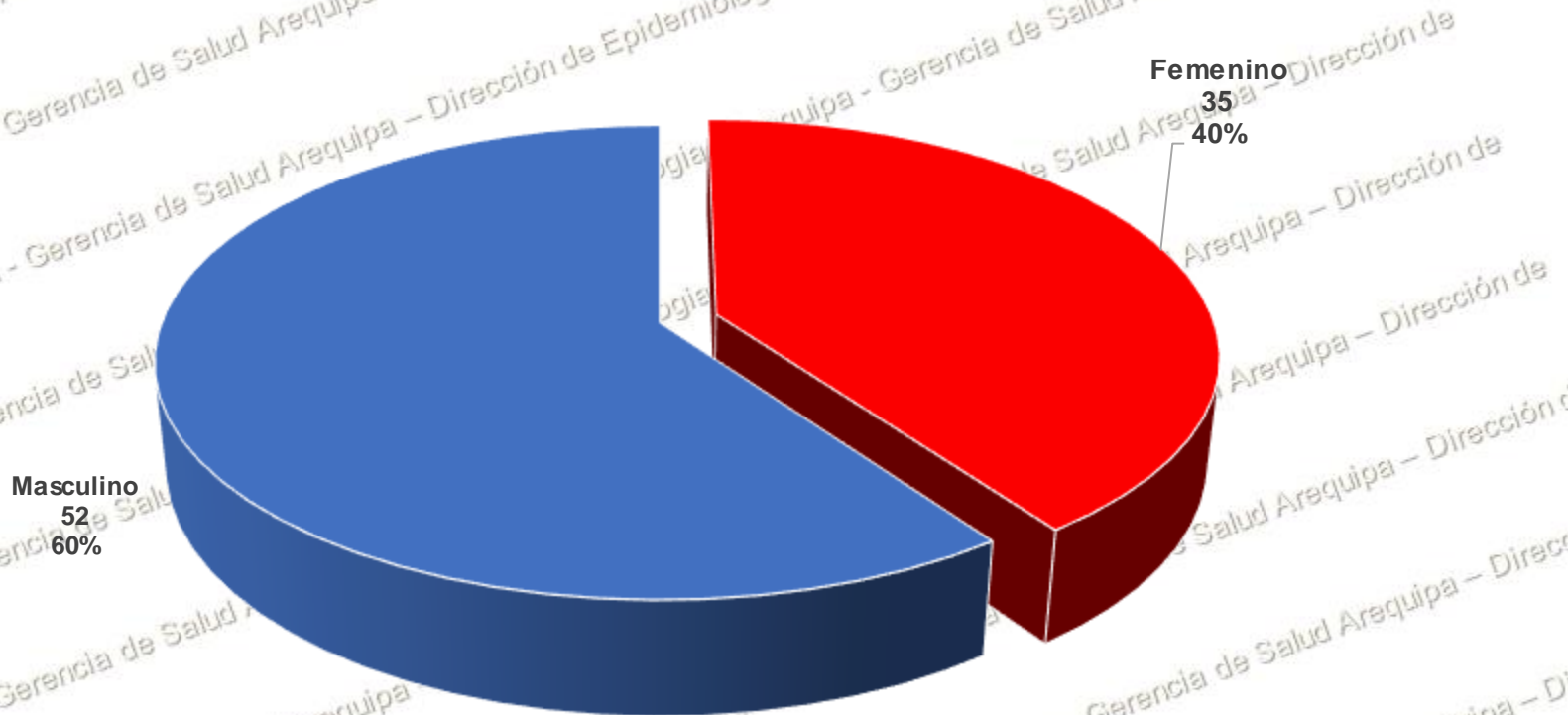


FUENTE: INS  
ELABORADO: EPIDEMIOLOGIA/JVL/ecp  
\*AL 12 DE ABRIL

■ POSITIVO    ■ FALLECIDO    — TENDENCIA



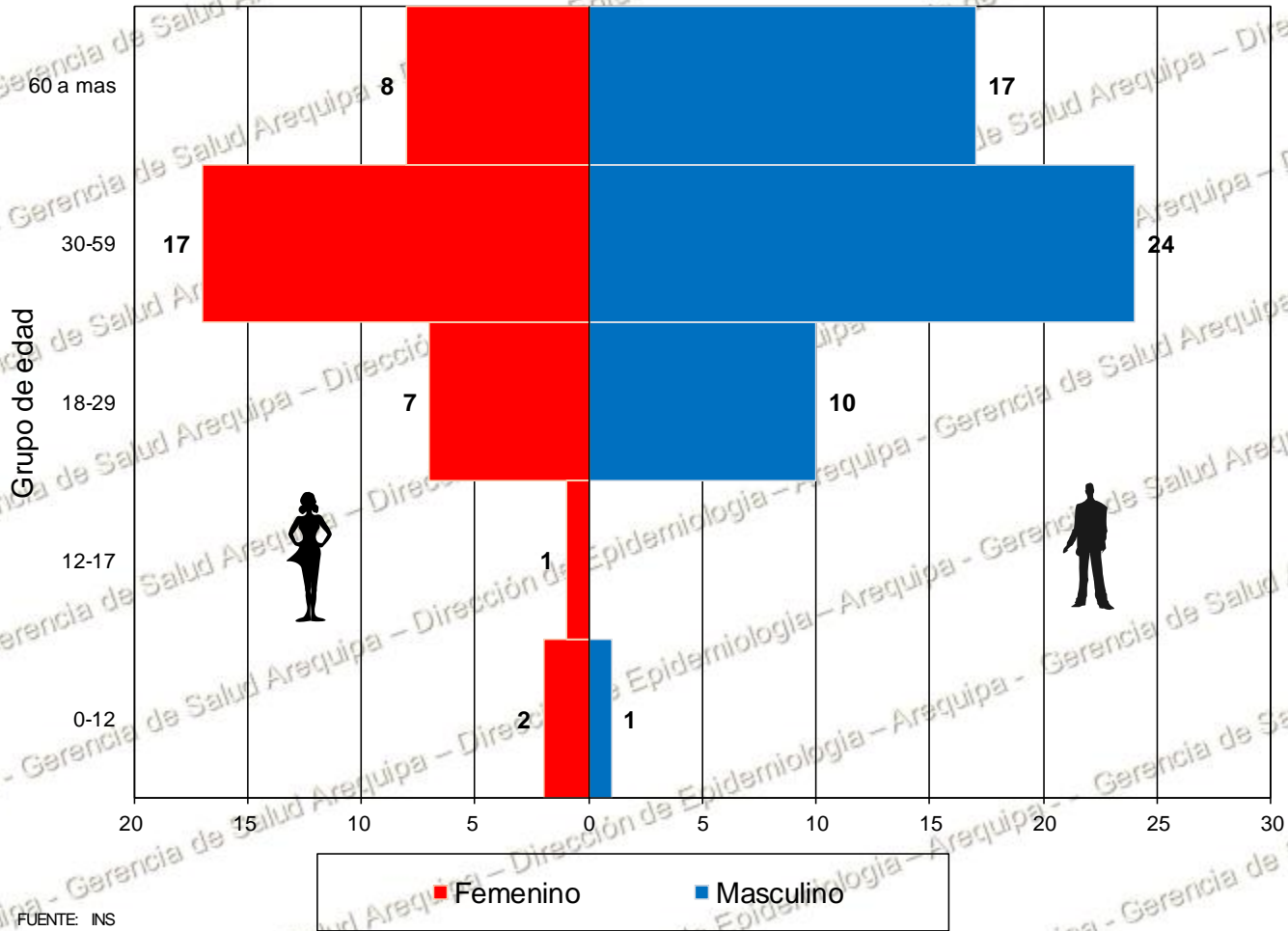
# Casos Confirmados de COVID-19 por sexo Gerencia Regional de Salud Arequipa 2020\*



FUENTE: INS  
ELABORADO: EPIDEMIOLOGIA/JVL/ecp  
\*AL 12 DE ABRIL...



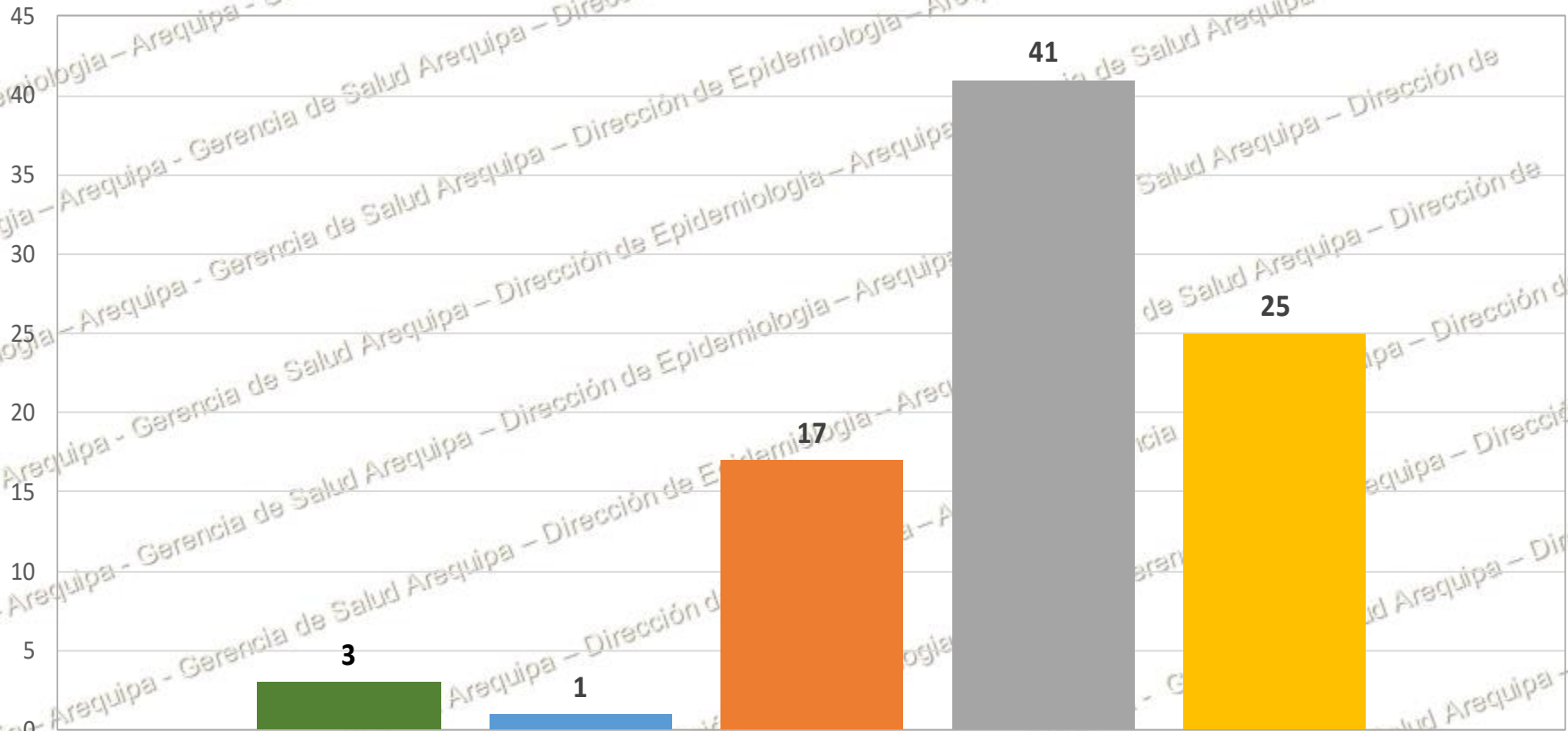
# Pirámide por COVID-19 por etapas de vida Gerencia Regional de Salud Arequipa 2020\*



FUENTE: INS  
ELABORADO: EPIDEMIOLOGIA/JVL/ecp  
\*AL 12 DE ABRIL

# Casos Confirmados de COVID-19 por grupo de edad

## Gerencia Regional de Salud Arequipa 2020\*



FUENTE: INS  
ELABORADO: EPIDEMIOLOGIA/JVL/ecp  
\*AL 12 DE ABRIL

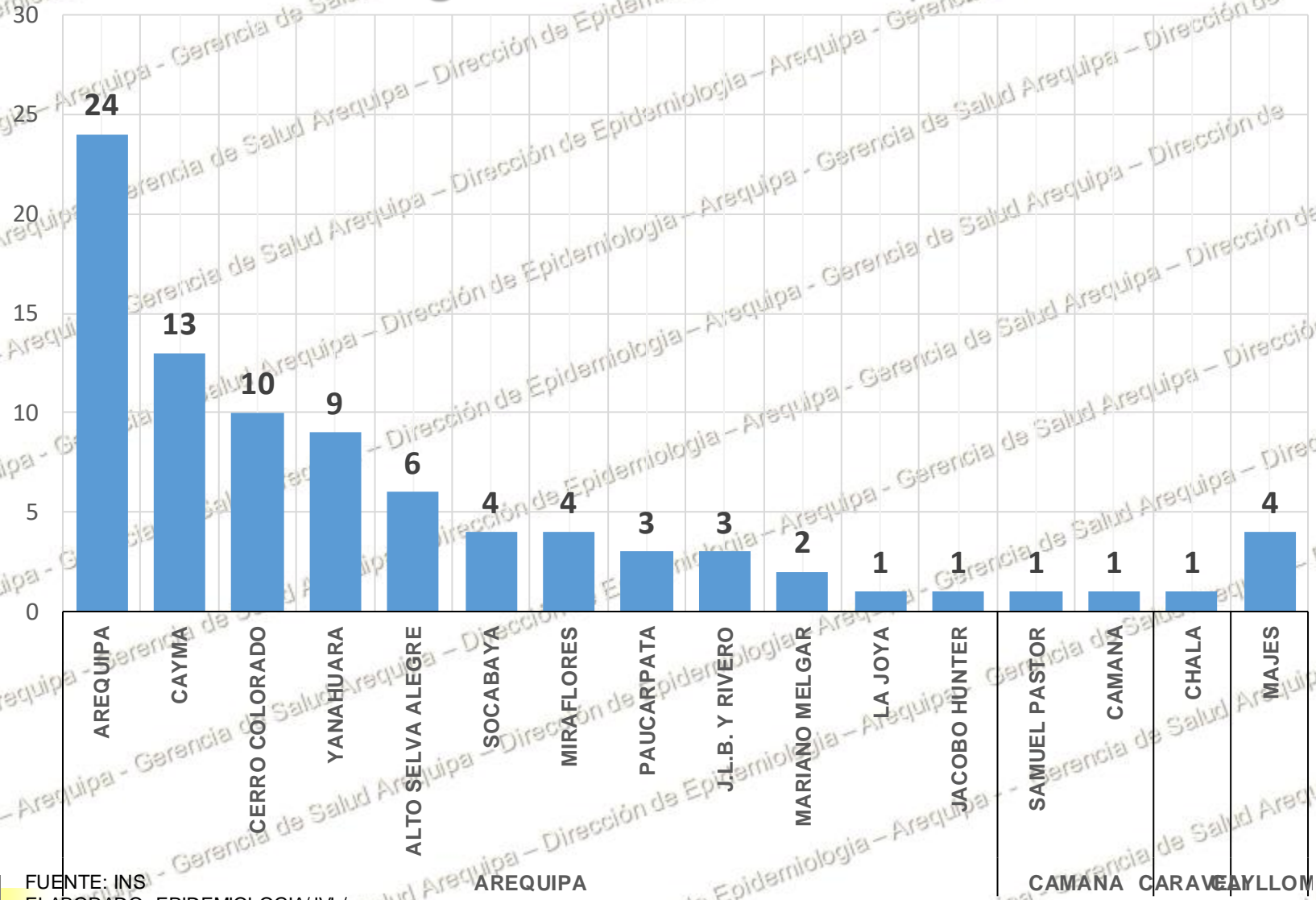
■ 0-12 ■ 12-17 ■ 18-29 ■ 30-59 ■ 60 a mas



GOBIERNO REGIONAL



# Casos Confirmados de COVID-19 por distrito Gerencia Regional de Salud Arequipa 2020\*



FUENTE: INS  
 ELABORADO: EPIDEMIOLOGIA/JVL/ecp  
 \*AL 12 DE ABRIL



# Situación Sanitaria de Confirmados por COVID-19

## Gerencia Regional de Salud Arequipa 2020\*

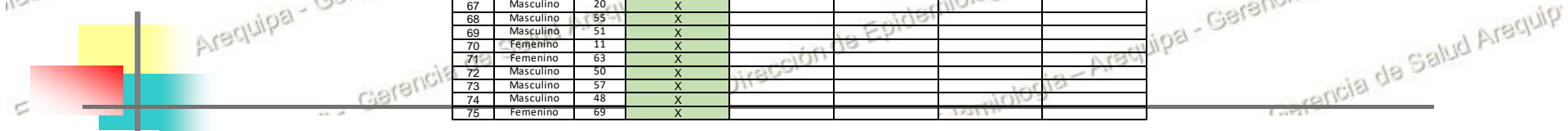


GOBIERNO REGIONAL



GOBIERNO REGIONAL DE AREQUIPA  
DIRECCIÓN DE EPIDEMIOLOGÍA

Nº CASO	SEXO	EDAD	CONTROL DOMICILIARIO	HOSPITALIZADOS	UCI	ALTA	FALLECIDO
1	Masculino	30				X	
2	Femenino	51				X	
3	Femenino	19	X				
4	Femenino	26	X				
5	Masculino	70	X				
6	Femenino	76		X			
7	Femenino	26	X				
8	Femenino	29	X				
9	Femenino	34	X				
10	Masculino	78			X		
11	Femenino	41	X				
12	Femenino	65	X				
13	Masculino	90		X			
14	Masculino	23	X				
15	Masculino	59	X				
16	Masculino	79	X				
17	Masculino	90					X
18	Femenino	31	X				
19	Femenino	43	X				
20	Masculino	68	X				
21	Femenino	13	X				
22	Femenino	57	X				
23	Masculino	42	X				
24	Masculino	75			X		
25	Masculino	70	X				
26	Masculino	51	X				
27	Masculino	53	X				
28	Femenino	76		X			
29	Femenino	67	X				
30	Masculino	56			X		
31	Masculino	70					X
32	Femenino	40	X				
33	Masculino	56					X
34	Masculino	37	X				
35	Masculino	63					X
36	Femenino	25	X				
37	Masculino	76	X				
38	Masculino	34	X				
39	Masculino	40	X				
40	Masculino	10	X				
41	Masculino	19	X				
42	Masculino	39	X				
43	Masculino	54	X				
44	Masculino	57	X				
45	Femenino	36	X				
46	Femenino	6	X				
47	Femenino	34	X				
48	Masculino	24	X				
49	Masculino	29	X				
50	Femenino	68		X			
51	Masculino	37	X				
52	Masculino	32	X				
53	Femenino	47	X				
54	Femenino	51	X				
55	Femenino	60	X				
56	Femenino	52	X				
57	Masculino	21		X			
58	Femenino	29	X				
59	Masculino	82	X				
60	Femenino	46	X				
61	Masculino	99	X				
62	Masculino	28	X				
63	Femenino	54	X				
64	Femenino	27	X				
65	Masculino	77		X			
66	Masculino	70	X				
67	Masculino	20	X				
68	Masculino	55	X				
69	Masculino	51	X				
70	Femenino	11	X				
71	Femenino	63	X				
72	Masculino	50	X				
73	Masculino	57	X				
74	Masculino	48	X				
75	Femenino	69	X				





GOBIERNO REGIONAL

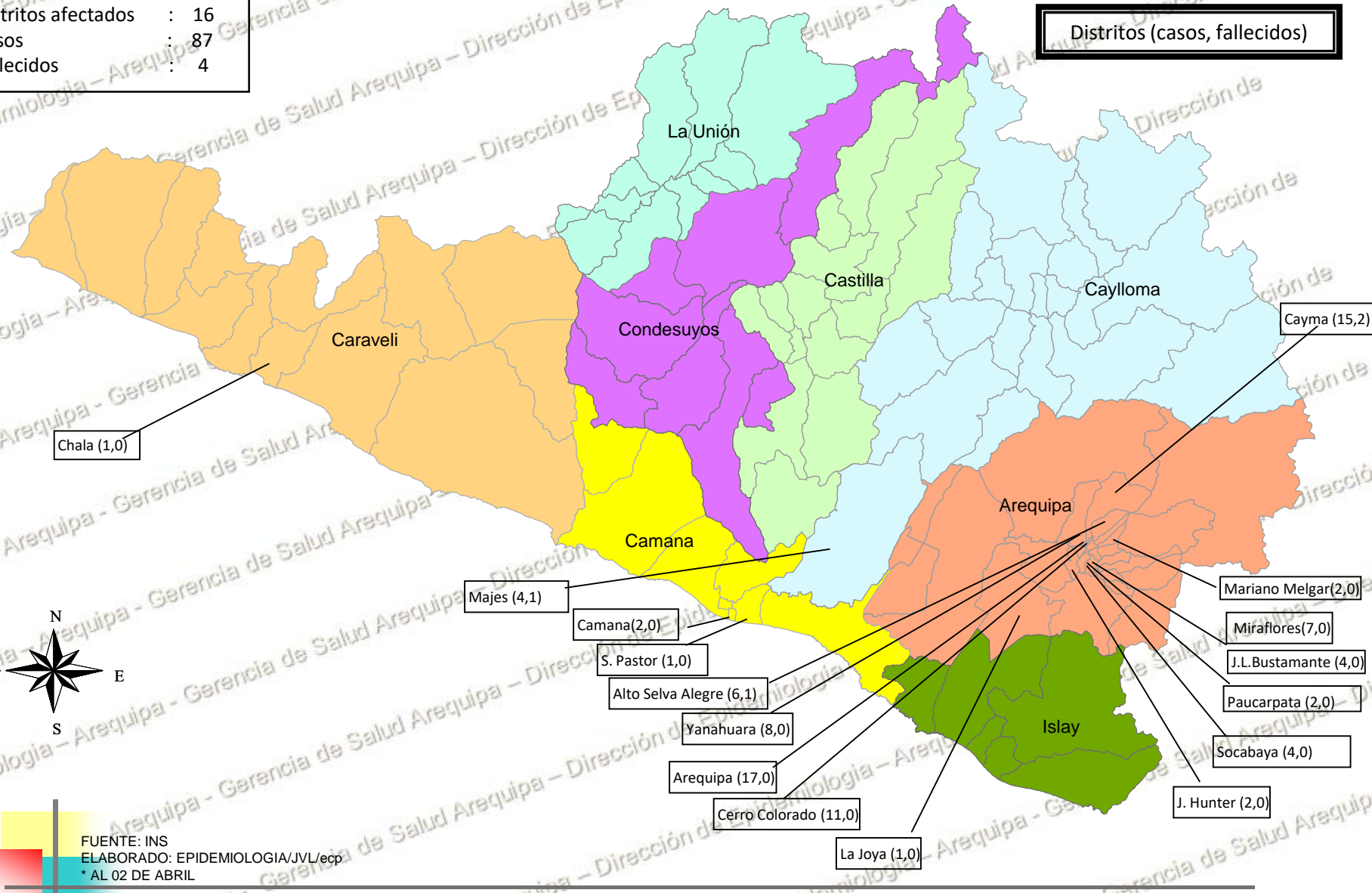
# Casos Confirmados de COVID-19 Gerencia Regional de Salud Arequipa 2020\*



GOBIERNO REGIONAL DE AREQUIPA  
DIRECCIÓN DE EPIDEMIOLOGÍA

Distritos afectados	: 16
Casos	: 87
Fallecidos	: 4

**Distritos (casos, fallecidos)**



FUENTE: INS  
ELABORADO: EPIDEMIOLOGIA/JVL/ecp  
\* AL 02 DE ABRIL



# AISLAMIENTO DOMICILIARIO



## ACCIONES QUE EL CUIDADOR DEBE REALIZAR:



CON ESTAS RECOMENDACIONES, EVITARÁS EL CONTAGIO DEL CORONAVIRUS.

## RECOMENDACIONES PARA LA LIMPIEZA Y DESINFECCIÓN EN DOMICILIOS, CON ÉNFASIS EN PACIENTES SOSPECHOSOS O CONFIRMADOS CON COVID-19

- Realiza la limpieza con paño húmedo en paredes, manija de puertas, mesa y otras superficies. Para pisos, limpia con trapeadores húmedos. **No sacudir, ni barrer con escobas.**
- Luego desinfecta todas las superficies utilizando lejía al 1%. Verifica su fecha de vencimiento.
- Cumple con las especificaciones de uso del producto desinfectante y el tiempo de acción que establece el fabricante en el rotulado del producto.
- Al finalizar, lávate las manos con abundante agua y jabón (mínimo 20 segundos).



Los productos desinfectantes que compras deben contar con Registro Sanitario, Autorización Sanitaria o Notificación Sanitaria.