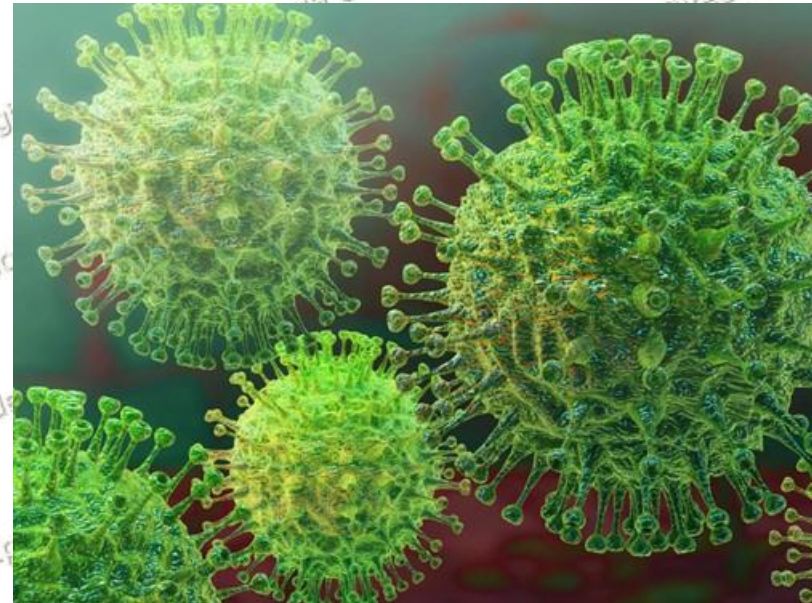


GOBIERNO REGIONAL DE AREQUIPA GERENCIA REGIONAL DE SALUD

SITUACION DEL COVID-19 AREQUIPA

(18 abril 2020 19:00 horas)



SALA SITUACIONAL COVID-19

INFORMACIÓN OFICIAL A TU ALCANCE

Actualización hasta las 00.00 horas del 18 de abril

14 420

Casos confirmados

PM+
PR

PERSONAS MUESTREADAS

PM+
PR



135 895

CASOS NEGATIVOS

PM+
PR



121 475

PERSONAS DADAS DE ALTA



6684

HOSPITALIZADOS



1268

† 348

NÚMERO DE FALLECIDOS

Confirmados por sexo



37.7%

Femenino



62.3%

Masculino

PM+
PR

Incluye ▶ pruebas moleculares + pruebas rápidas



PERÚ Ministerio de Salud

EL PERÚ PRIMERO

GERENCIA REGIONAL DE SALUD

Reporte COVID-19



Situación al 18 de abril
a las 18:25 horas
AREQUIPA



TIPO DE PRUEBA	MOLECULAR	RAPIDA	TOTAL
Total de Muestras	1244	4315	5559
Casos Positivos	107	114	221
Casos Negativos	1093	4201	5294
Se espera Resultado	44	0	44
Defunciones	7	0	7
Recuperados	38	0	38

Defunciones:	
GERESA	3
ESSALUD	4
CLINICAS	0

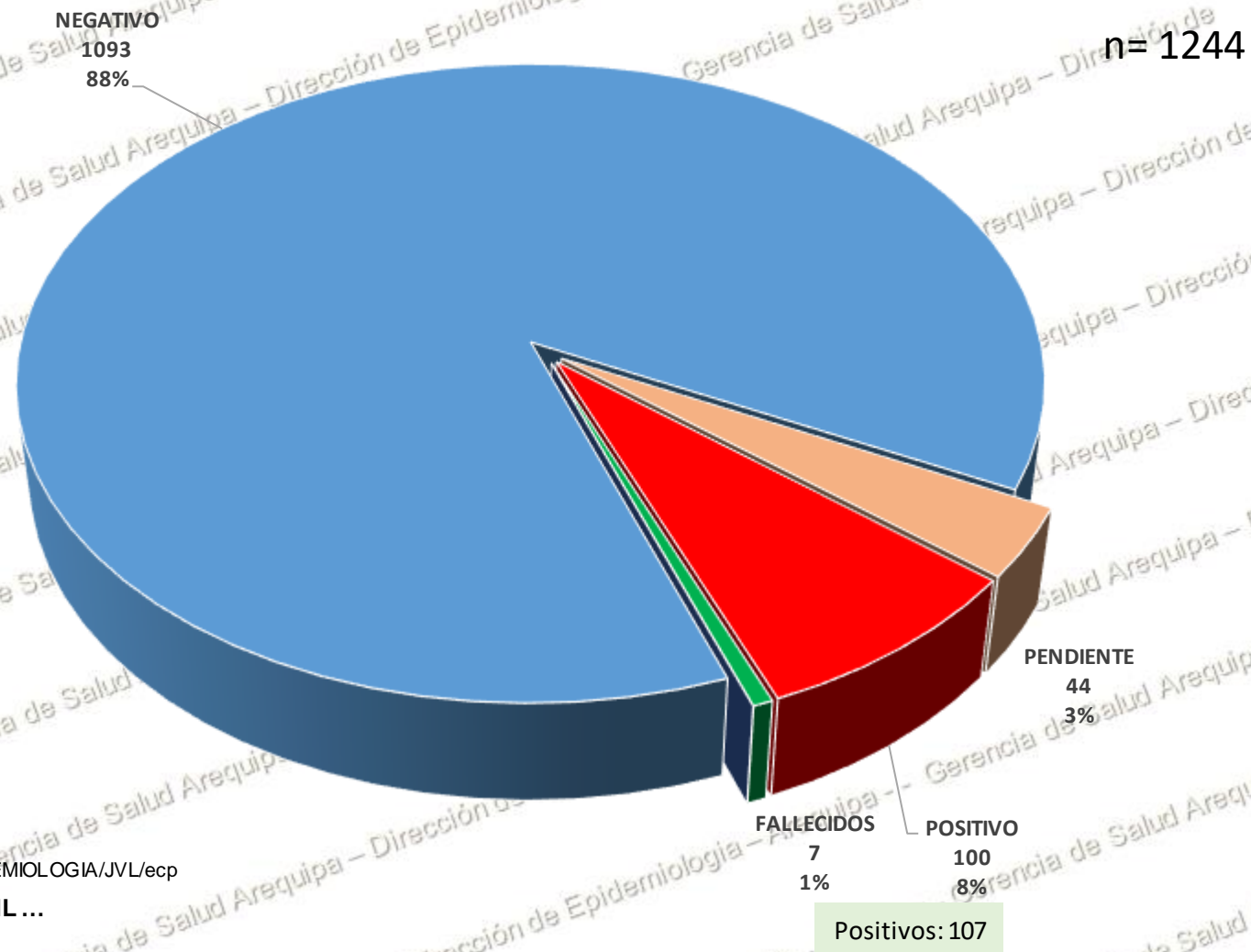




GOBIERNO REGIONAL



Clasificación de COVID-19 Gerencia Regional de Salud 2020*



FUENTE: INS
ELABORADO: EPIDEMIOLOGIA/JVL/ecp

*AL 18 DE ABRIL ...



Casos notificados de COVID-19, según distritos Gerencia Regional de Salud 2020*

PROV/DISTRITO	POSITIVOS		NEGATIVO	PENDIENTE	Total general
	VIVOS	FALLECIDO			
AREQUIPA	89	6	1032	43	1170
ALTO SELVA ALEGRE	7	1	41	1	50
AREQUIPA	12		534	21	567
CAYMA	15	2	78	3	98
CERRO COLORADO	15		57	6	78
CHARACATO			2		2
JACOBO HUNTER	2		10		12
JOSE LUIS BUSTAMANTE Y F	8		20		28
MARIANO MELGAR	4		10	1	15
MIRAFLORES	7	2	23	2	34
PAUCARPATA	4		77		81
SANTA RITA DE SIGUAS			1		1
SOCABAYA	5		20	4	29
YANAHUARA	7		139	4	150
TIABAYA			2		2
LA JOYA	1	1	7	1	10
SACHACA			4		4
SABANDIA			1		1
UCHUMAYO			4		4
YURA	2		2		4
CAMANA	5	0	19	1	25
CAMANA	4		7		11
OCOÑA			1		1
SAMUEL PASTOR	1		11	1	13
CARAVELI	1	0	2	0	3
ATIQUIPA			1		1
CHAPARRA			1		1
CHALA	1				1
CASTILLA	0	0	7	0	7
URACA			3		3
APLAO			4		4
CAYLLOMA	4	1	23	0	28
CAYLLOMA			1		1
CHIVAY			3		3
MAJES	4	1	17		22
CALLALLI			2		2
ISLAY	1	0	10	0	11
MOLLENDO			9		9
COCACHACRA	1		1		2
Total general	100	7	1093	44	1244

FUENTE: INS
ELABORADO: EPIDEMIOLOGIA/JVL/ecp
*AL 18 DE ABRIL

Casos notificados de COVID-19, por grupo de edad y distrito

Gerencia Regional de Salud 2020*

GOBIERNO REGIONAL



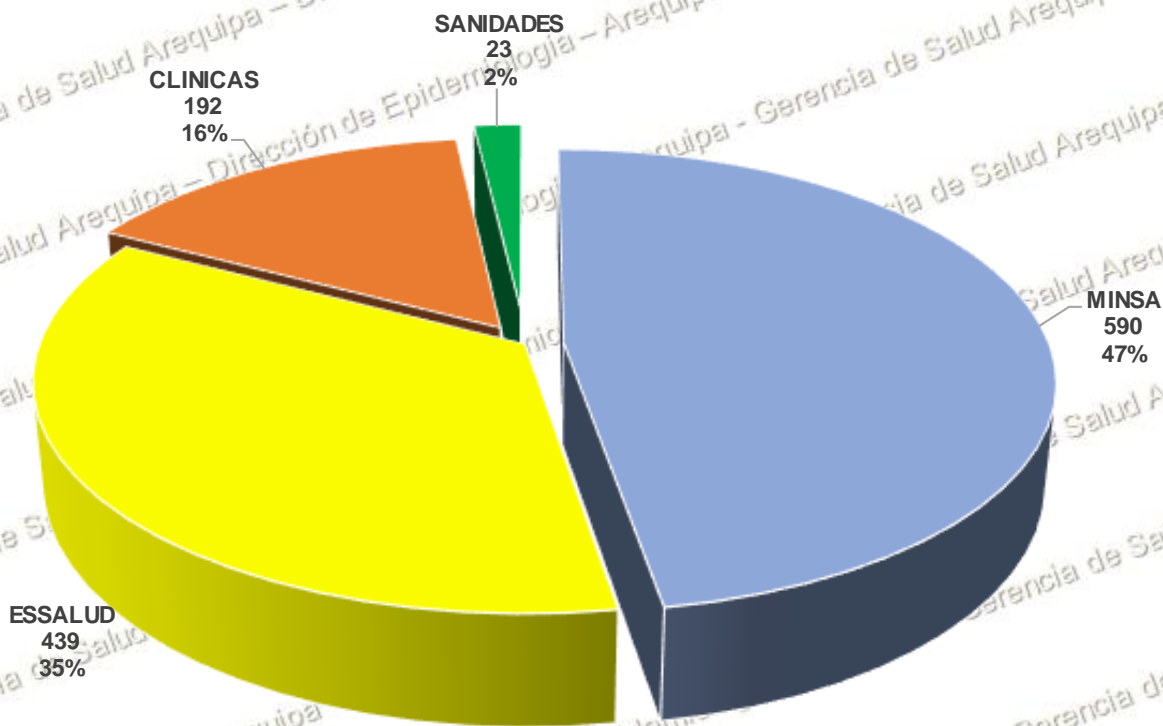
PROV/DISTRITO	POSITIVOS										NEGATIVO						PENDIENTE						Total general
	VIVOS						FALLECIDOS																
	0-11	12-17	18-29	30-59	60 a +	TOTAL	0-11	30-59	60 a +	TOTAL	0-11	12-17	18-29	30-59	60 a +	TOTAL	0-11	12-17	18-29	30-59	60 a +	TOTAL	
AREQUIPA	2	1	16	49	21	89	1		5	6	31	26	203	613	159	1032	2		8	24	9	43	1170
ALTO SELVA ALEGRE	1	1		3	2	7			1	1			12	28	1	41			1			1	50
AREQUIPA			2	10		12					15	15	82	336	86	534	1		2	10	8	21	567
CAYMA			1	7	7	15			2	2	5		18	41	14	78				3		3	98
CERRO COLORADO			3	10	2	15					1	5	12	32	7	57	1		2	3		6	78
CHARACATO																2							2
JACOBO HUNTER			1	1		2						1	4	5		10							12
JOSE LUIS BUSTAMANTE Y RIVERO			3	3	2	8							9	8	3	20							28
MARIANO MELGAR				3	1	4							4	4	2	10				1		1	15
MIRAFLORES			2	3	2	7			2	2	3	1	9	7	3	23				2		2	34
PAUCARPATA				2	2	4					3	1	17	40	16	77							81
SANTA RITA DE SIGUAS													1			1							1
SOCABAYA	1			3	1	5					2		6	11	1	20			3	1		4	29
YANAHUARA			2	3	2	7					1	2	24	86	26	139				3	1	4	150
TIABAYA														2		2							2
LA JOYA				1		1	1		1	1			3	4		7				1		1	10
SACHACA												1	1	2		4							4
SABANDIA														1		1							1
UCHUMAYO											1			3		4							4
YURA			2			2							1	1		2							4
CAMANA			1	4		5						1	6	11	1	19					1	1	25
CAMANA			1	3		4							4	3		7							11
OCOÑA														1		1							1
SAMUEL PASTOR				1		1						1	2	7	1	11					1	1	13
CARAVELI				1		1								2		2							3
ATIQUIPA														1		1							1
CHAPARRA														1		1							1
CHALA				1		1																	1
CASTILLA													3	4		7							7
URACA													1	2		3							3
APLÃO													2	2		4							4
CAYLLOMA			2	2		4		1	1	1	1		4	16	2	23							28
CAYLLOMA														1		1							1
CHIVAY													1	1	1	3							3
MAJES			2	2		4		1	1	1	1		2	13	1	17							22
CALLALLI													1	1		2							2
ISLAY				1		1							1	8	1	10							11
MOLLENDO														8	1	9							9
COCACHACRA				1		1							1			1							2
Total general	2	1	19	57	21	100	1	1	5	7	32	27	217	654	163	1093	2		8	24	10	44	1244

FUENTE: INS
 ELABORADO: EPIDEMIOLOGIA/JVL/epc
 AL 18 DE ABRIL

HOSPITALES/RED/MICRORED	POSITIVO										NEGATIVO						PENDIENTE						Total general
	VIVOS					FALLECIDOS																	
	0-11	12-17	18-29	30-59	60a+	TOT	0-11	30-59	60a+	TOT	0-11	12-17	18-29	30-59	60a+	TOT	0-11	12-17	18-29	30-59	60a+	TOT	
HOSPITAL HONORIO DELGADO	0	0	5	4	2	11	0	0	0	0	4	1	27	97	12	141	0	0	1	3	2	6	158
HOSPITAL III GOYENECHÉ	0	0	0	2	0	2	1	0	2	3	4	6	28	58	10	106	0	0	1	2	1	4	115
HOSPITAL DE CAMANA	0	0	0	3	0	3	0	0	0	0	0	0	4	3	7	0	0	0	0	0	0	0	10
HOSPITAL DE MAJES	0	0	1	2	0	3	0	1	0	1	0	0	6	1	7	0	0	0	0	0	0	0	11
CLINICAS Y SANIDADES	0	1	2	14	2	19	0	0	0	0	7	5	22	127	22	183	1	0	2	7	3	13	215
ESSALUD	1	0	7	16	12	36	0	0	3	3	9	7	47	233	92	388	0	0	3	5	4	12	439
RED CAMANA CARAVELLI	0	0	0	1	0	1	0	0	0	0	0	0	1	3	4	0	0	0	0	0	0	0	5
RED CASTILLA CONDESUYOS - L	0	0	0	0	0	0	0	0	0	0	0	0	3	2	5	0	0	0	0	0	0	0	5
RED ISLAY	0	0	0	1	0	1	0	0	0	0	0	0	1	0	1	0	0	0	0	0	0	0	2
RED AREQUIPA CAYLLOMA	1	0	4	14	5	24	0	0	0	0	8	8	84	125	26	251	1	0	1	7	0	9	284
15 DE AGOSTO				1		1				0			2	4	7							0	8
ALTO SELVA ALEGRE	1			2	1	4				0			12	26	39			1				1	44
AMPLIACION PAUCARPATA						0				0			5	10	17							0	17
BUENOS AIRES DE CAYMA						0				0	2		2	7	12							0	12
CIUDAD DE DIOS						0				0			1	1	2							0	2
CALLALLI						0				0			1	1	2							0	2
CAYLLOMA						0				0				1	1							0	1
CERRO COLORADO			1	3		4				0	1	3	4	7	17							0	21
CHIVAY						0				0			1	1	3							0	3
CHARACATO						0				0				3	3							0	3
CIUDAD BLANCA						0				0			1		1							0	1
EDIFICADORES MISTI				1	1	2				0	3	1	9	7	23					2		2	27
EL PEDREGAL			1			1				0			2	5	7							0	8
FRANCISCO BOLOGNESI				1	2	3				0			6	11	25							0	28
GRLMO. SAN MARTIN						0				0			1	1	2							0	2
HUNTER						0				0		1	4	3	8							0	8
LA JOYA						0				0			1	2	3							0	3
MARIANO MELGAR				1	1	2				0			3	1	6					1		1	9
MARISCAL CASTILLA						0				0			2		2							0	2
MARITZA CAMPOS DIAZ				1		1				0		2	3	3	10	1				3		4	15
SAN ISIDRO				1		1				0			2		2				1			1	4
SAN MARTIN DE SOCABAYA				1		1				0	1		3	5	9							0	10
VICTOR RAUL HINOJOZA			1	1		2				0			9	8	20							0	22
VITOR						0				0			1		1							0	1
YANAHUARA			1	1		2				0		1	9	13	23							0	25
TIABAYA						0				0	1			5	6							0	6
Total general	2	1	19	57	21	100	1	1	5	7	32	27	217	654	163	1093	2	0	8	24	10	44	1244

FUENTE: INS
ELABORADO: EPIDEMIOLOGIA/JVL/ecp
*AL 18 DE ABRIL

Muestras Moleculares de COVID-19, por sector Gerencia Regional de Salud 2020*



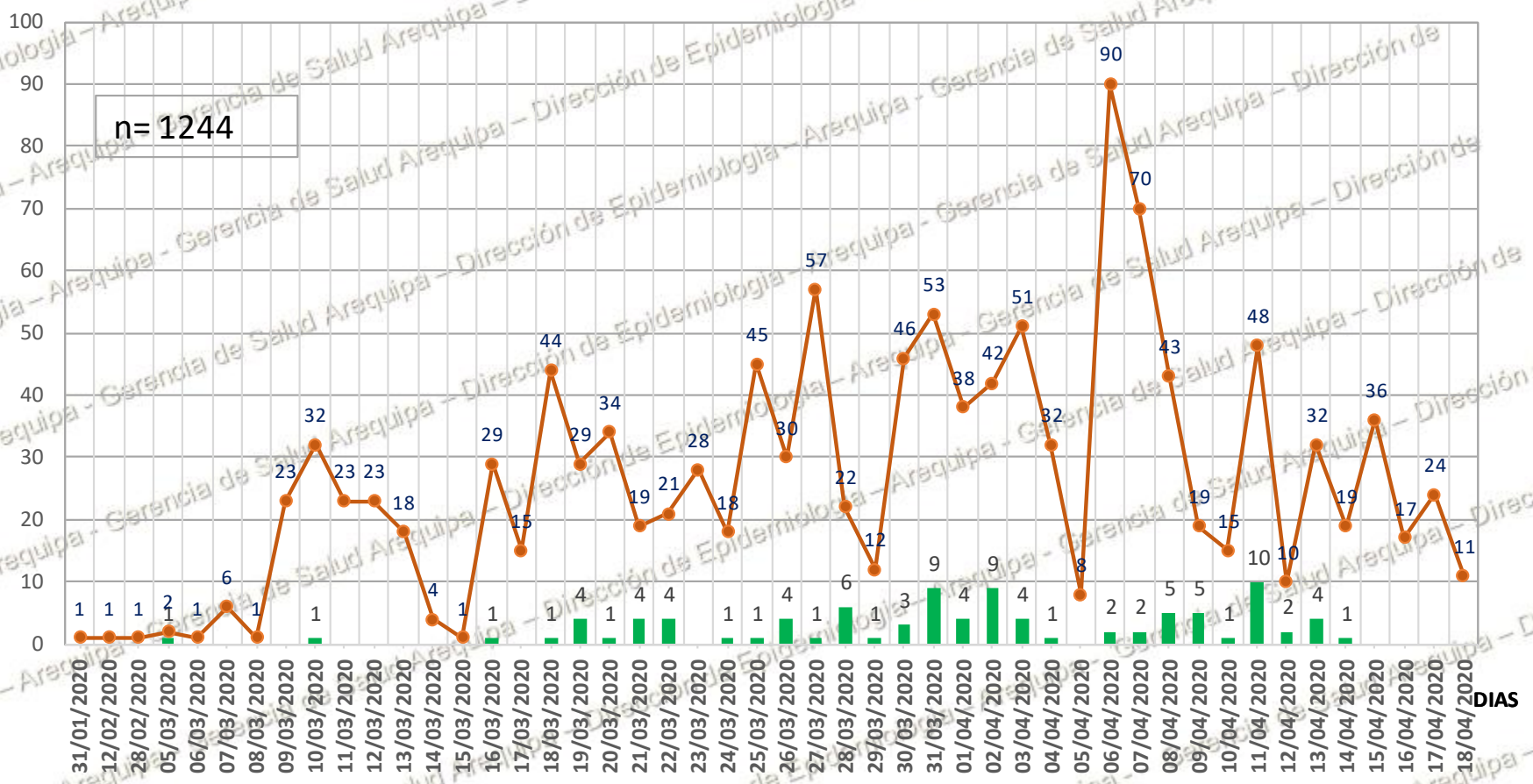
FUENTE: INS
ELABORADO: EPIDEMIOLOGIA/JVL/ecp
*AL 18 DE ABRIL...





Gobierno Regional

Casos notificados de COVID-19 por Total de Muestras Moleculares Gerencia Regional de Salud 2020*



FUENTE: INS

ELABORADO: EPIDEMIOLOGIA/JVL/epc

*AL 18 DE ABRIL

POSITIVO Total Muestras Moleculares Realizadas

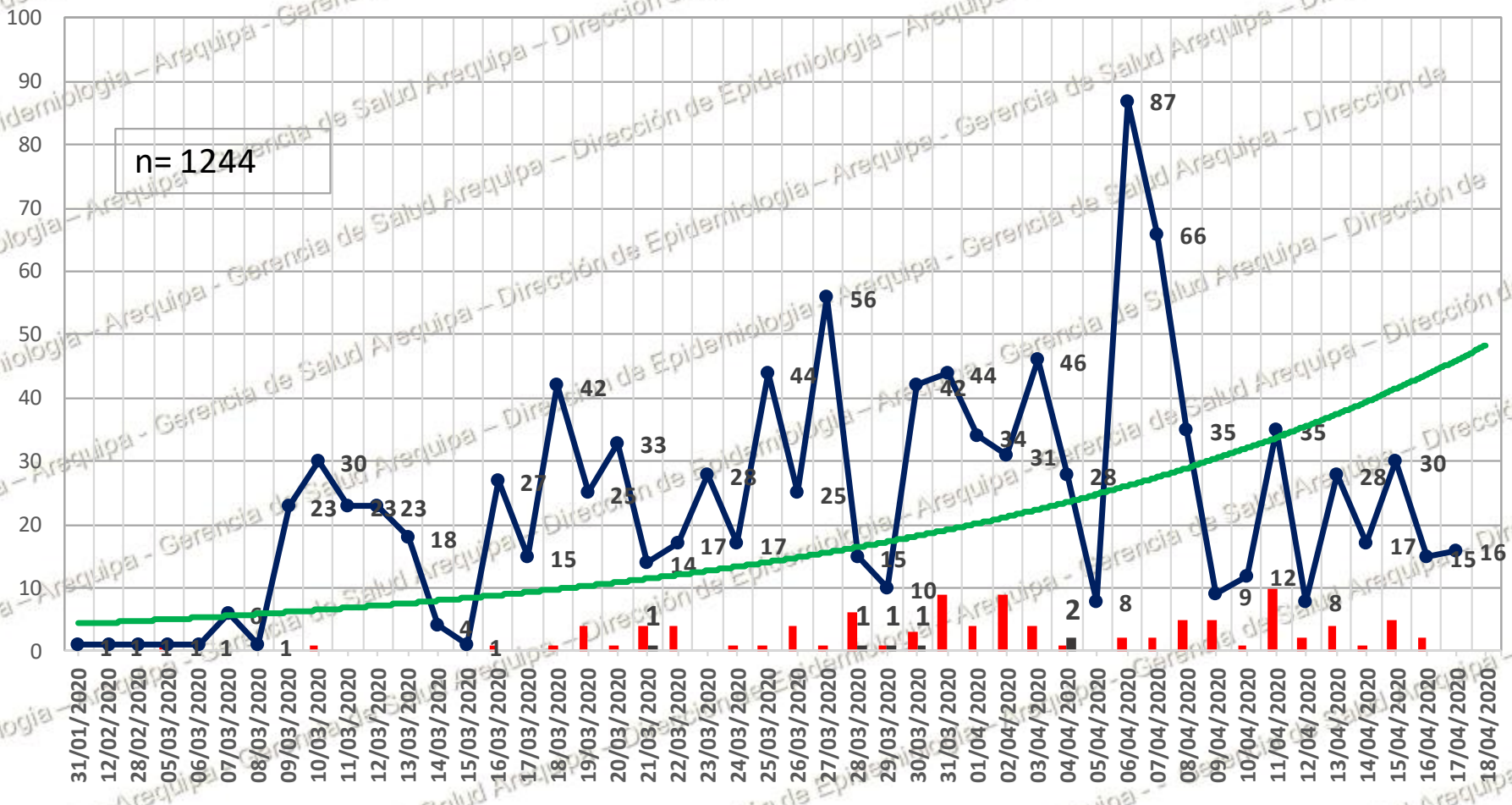




GOBIERNO REGIONAL



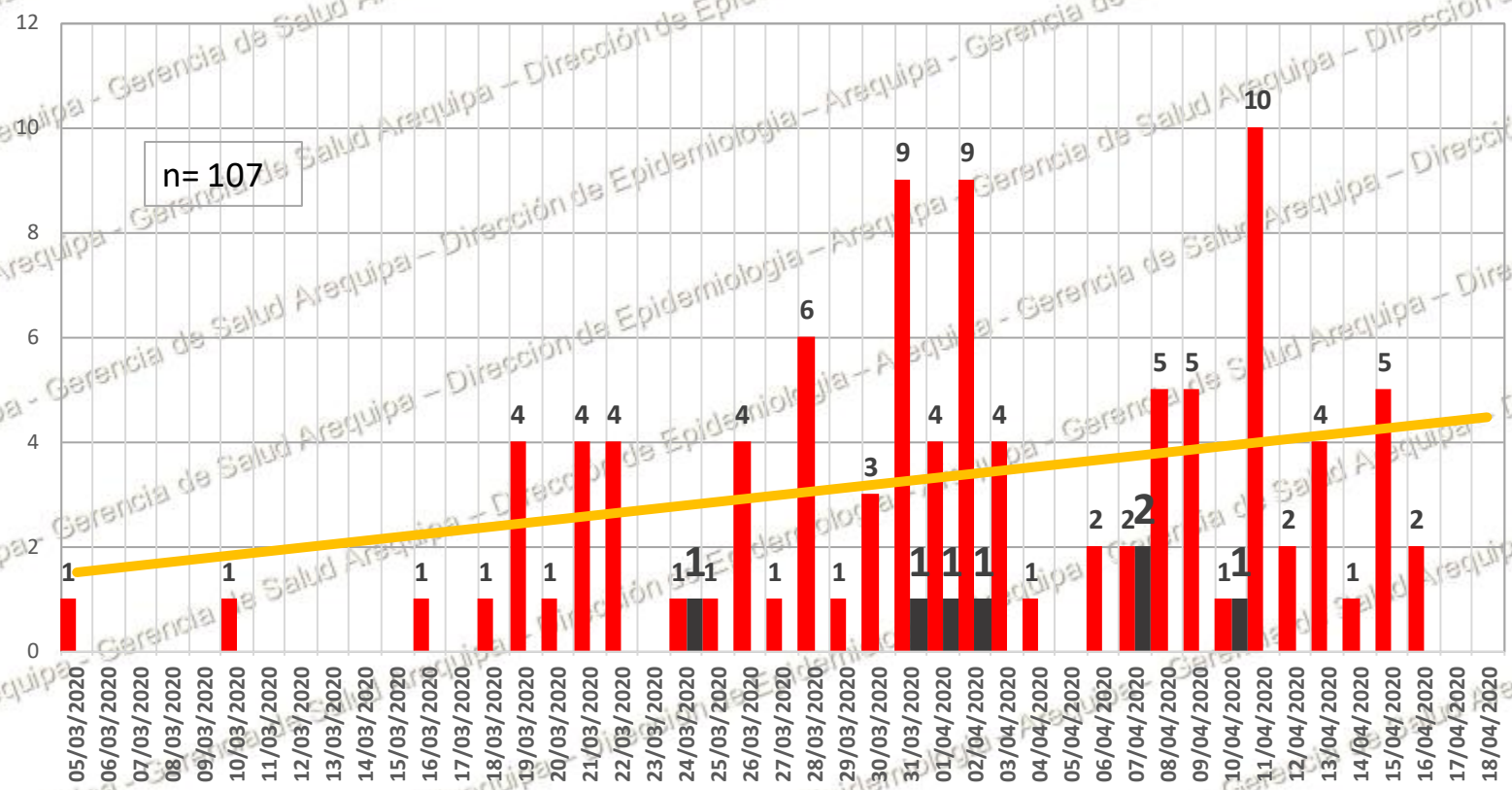
Casos notificados de COVID-19, por fecha de Obtención de Muestra Gerencia Regional de Salud 2020*



FUENTE: INS
ELABORADO: EPIDEMIOLOGIA/JVL/ecp
*AL 18 DE ABRIL

■ POSITIVO ■ FALLECIDO ● NEGATIVO — TENDENCIA

Casos positivos de COVID-19, por fecha de Obtención de Muestra Gerencia Regional de Salud 2020*

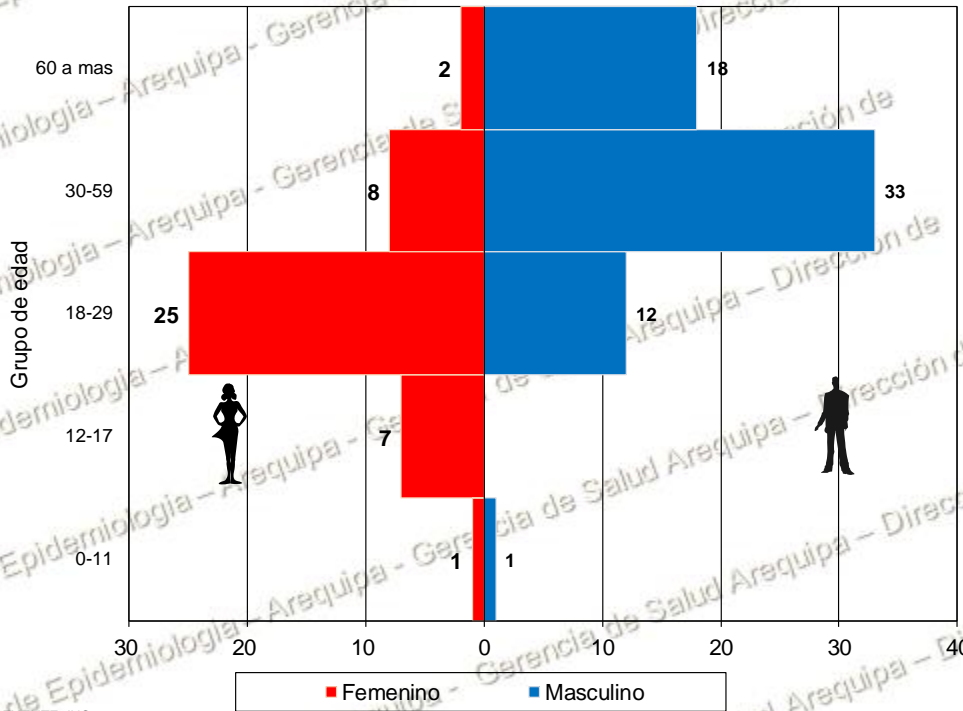
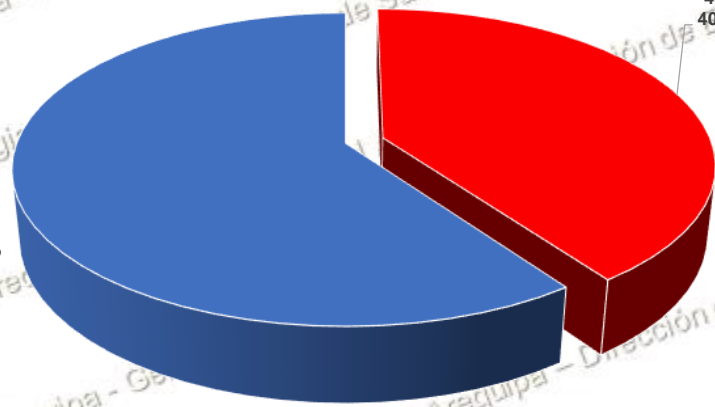


FUENTE: INS
 ELABORADO: EPIDEMIOLOGIA/JVL/ecp
 *AL 18 DE ABRIL

■ POSITIVO
 ■ FALLECIDO
 — TENDENCIA



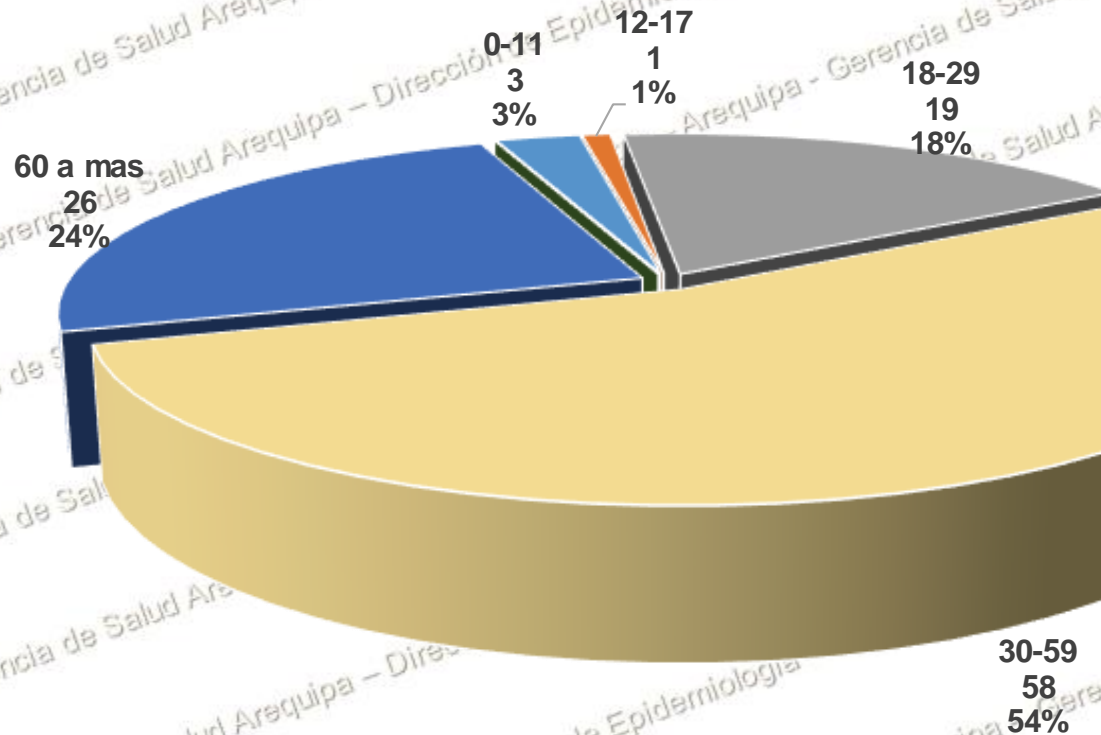
Casos Confirmados de COVID-19 por Etapa de vida Gerencia Regional de Salud Arequipa 2020*



FUENTE: INS
 ELABORADO: EPIDEMIOLOGIA/JVL/epc
 *AL 18 DE ABRIL...



Casos Confirmados de COVID-19 por grupo de edad Gerencia Regional de Salud Arequipa 2020*



FUENTE: INS
ELABORADO: EPIDEMIOLOGIA/JVL/ecp
*AL 18 DE ABRIL ...

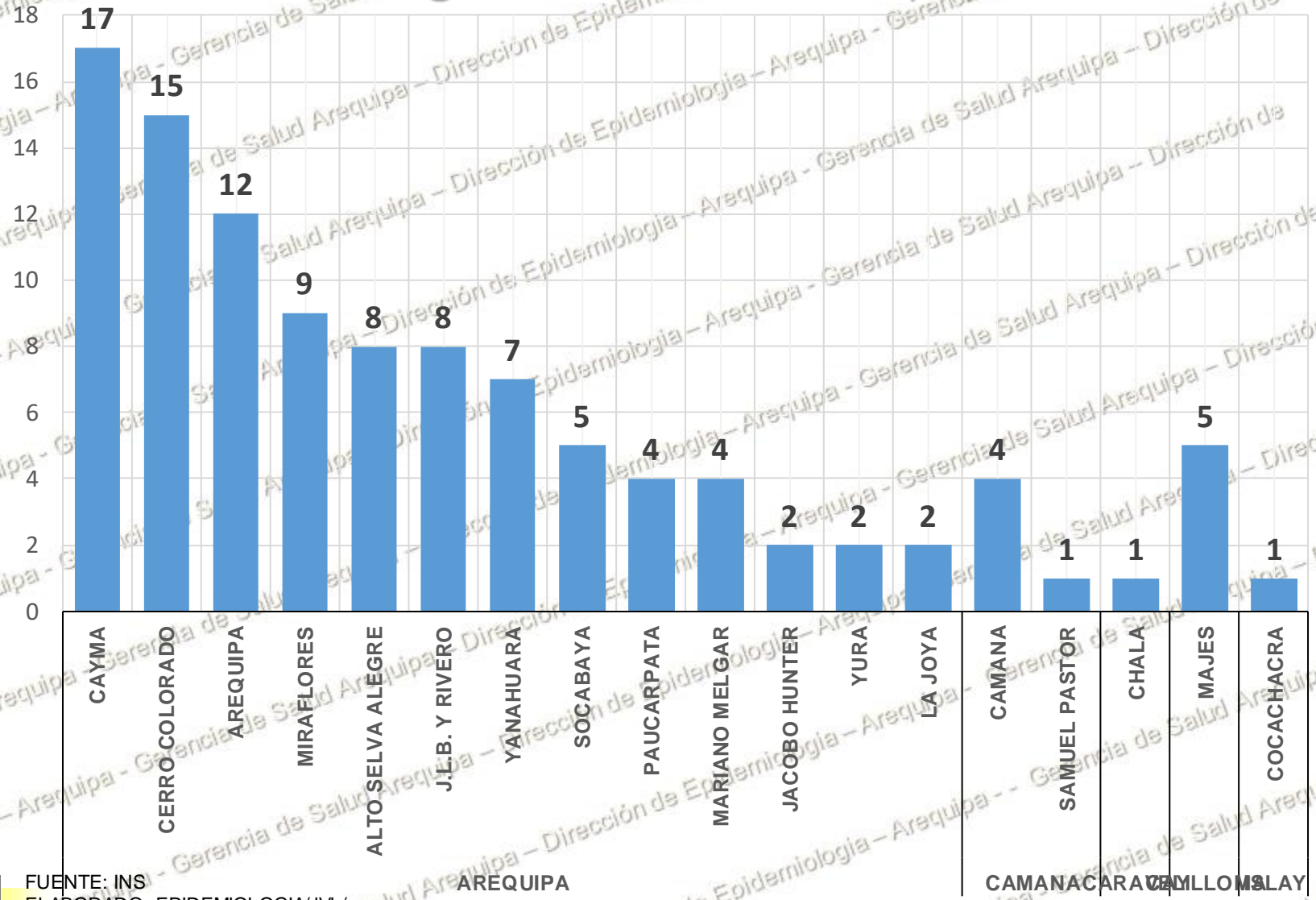




GOBIERNO REGIONAL



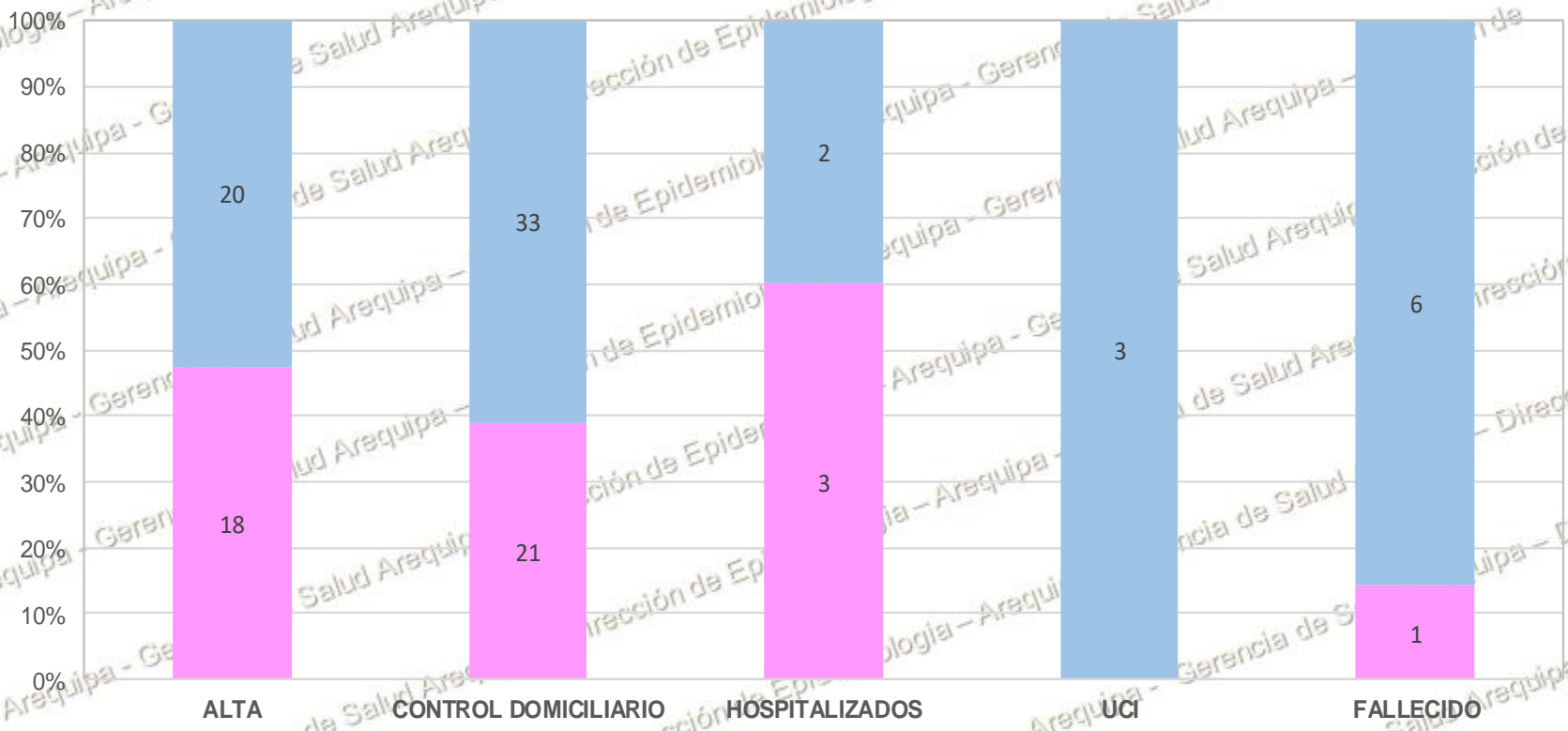
Casos Confirmados de COVID-19 por distrito Gerencia Regional de Salud Arequipa 2020*



FUENTE: INS
 ELABORADO: EPIDEMIOLOGIA/JVL/ecp
 *AL 18 DE ABRIL



Situación Sanitaria de Confirmados por COVID-19 Gerencia Regional de Salud Arequipa 2020*



FUENTE: INS
ELABORADO: EPIDEMIOLOGIA/JVL/ecp
*AL 18 DE ABRIL

■ Femenino ■ Masculino





GOBIERNO REGIONAL

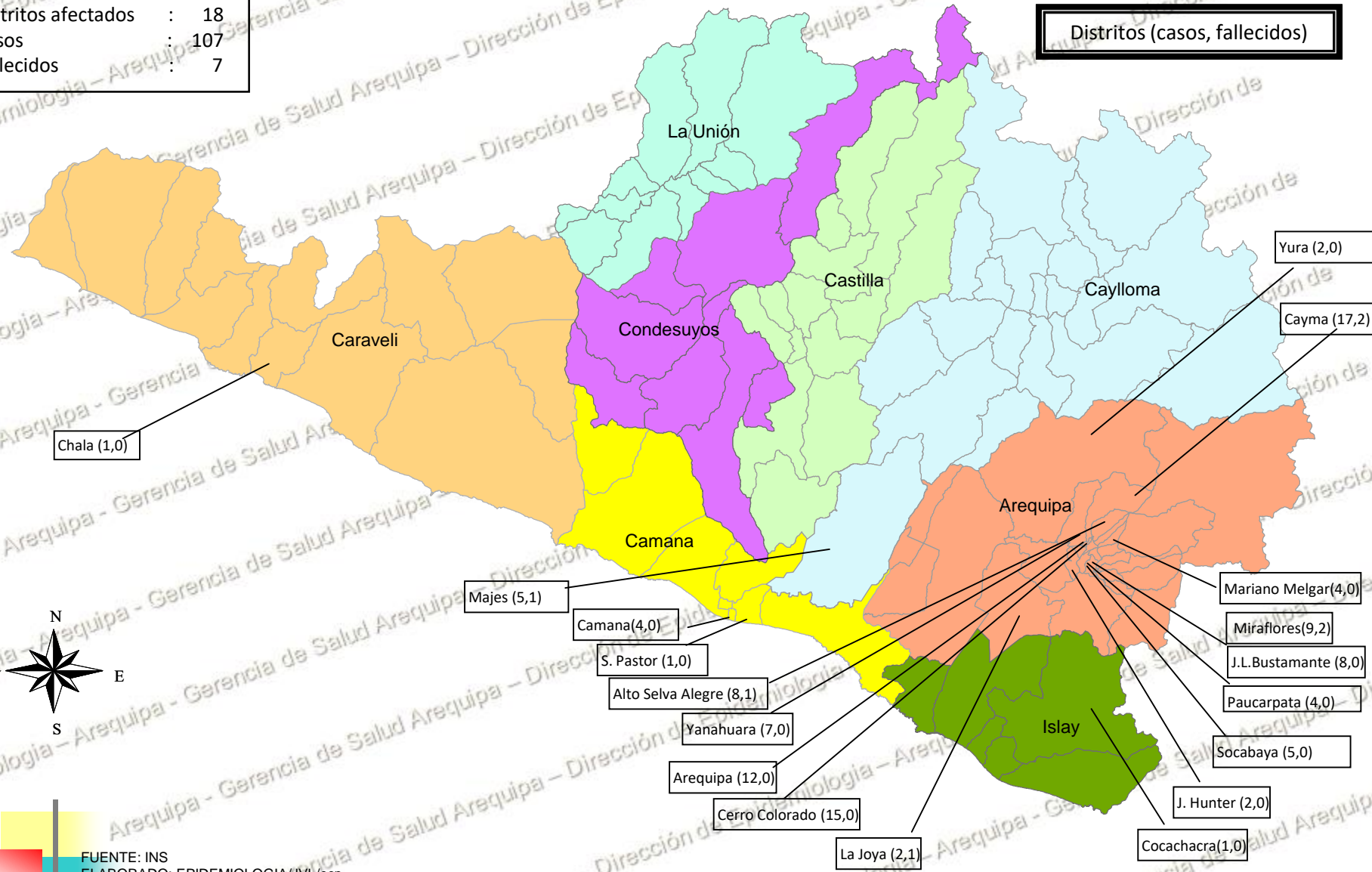
Casos Confirmados de COVID-19 Gerencia Regional de Salud Arequipa 2020*



GOBIERNO REGIONAL DE AREQUIPA
DIRECCIÓN DE EPIDEMIOLOGÍA

Distritos afectados	: 18
Casos	: 107
Fallecidos	: 7

Distritos (casos, fallecidos)



FUENTE: INS
ELABORADO: EPIDEMIOLOGIA/JVL/ecp



AISLAMIENTO DOMICILIARIO



ACCIONES QUE EL CUIDADOR DEBE REALIZAR:



- 1 IDENTIFICAR AL POSIBLE CONTAGIADO Y AISLARLO DENTRO DE CASA, DEBE USAR UN CUBREBOCA.
- 2 DESIGNAR A UN CUIDADOR ESTE DEBE TENER UNA BUENA SALUD.
- 3 HABILITAR UNA HABITACION VENTILADA PARA EL AISLAMIENTO.
- 4 EMPLEAR MASCARILLA AL ENTRAR Y SALIR DE LA HABITACION DEL CONTAGIADO.
- 5 LIMPIA Y DESINFECTA LAS DIFERENTES SUPERFICIES DE LA CASA.
- 6 SEPARAR LOS UTENSILIOS DE ALIMENTACION Y ASEO. ¡NO COMPARTIRLOS!



CON ESTAS RECOMENDACIONES, EVITARÁS EL CONTAGIO DEL CORONAVIRUS.

RECOMENDACIONES PARA LA LIMPIEZA Y DESINFECCIÓN EN DOMICILIOS, CON ÉNFASIS EN PACIENTES SOSPECHOSOS O CONFIRMADOS CON COVID-19

- Realiza la limpieza con paño húmedo en paredes, manija de puertas, mesa y otras superficies. Para pisos, limpia con trapeadores húmedos. **No sacudir, ni barrer con escobas.**
- Luego desinfecta todas las superficies utilizando lejía al 1%. Verifica su fecha de vencimiento.
- Cumple con las especificaciones de uso del producto desinfectante y el tiempo de acción que establece el fabricante en el rotulado del producto.
- Al finalizar, lávate las manos con abundante agua y jabón (mínimo 20 segundos).



Los productos desinfectantes que compras deben contar con Registro Sanitario, Autorización Sanitaria o Notificación Sanitaria.

