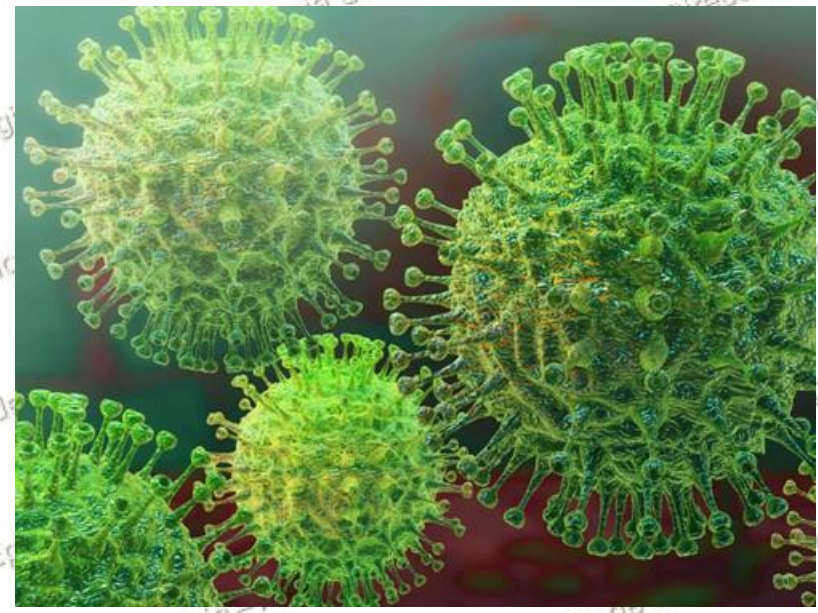


# GOBIERNO REGIONAL DE AREQUIPA GERENCIA REGIONAL DE SALUD

## SITUACION DEL COVID-19 AREQUIPA

(20 abril 2020 a las 00:00 horas)



# SALA SITUACIONAL COVID-19

INFORMACIÓN OFICIAL A TU ALCANCE

Actualización hasta las 00.00 horas del 20 de abril



NÚMERO DE FALLECIDOS

Confirmados por sexo



PM+PR Incluye > pruebas moleculares + pruebas rápidas

# GERENCIA REGIONAL DE SALUD

# Reporte COVID-19



*Situación al 20 de abril*  
*a las 0:00 horas*  
**AREQUIPA**



## PRUEBAS (MOLECULAR + RAPIDA)

Total de Muestras	6323
Casos Positivos	254
Casos Negativos	6067
Se espera Resultado	2
Defunciones	9
Recuperados	38

<b>Defunciones:</b>	
GERESA	4
ESSALUD	5
CLINICAS	0



# INFORMACION DE PRUEBAS MOLECULARES

(00:00 horas)

GERENCIA REGIONAL DE SALUD AREQUIPA  
DIRECCION DE EPIDEMIOLOGIA

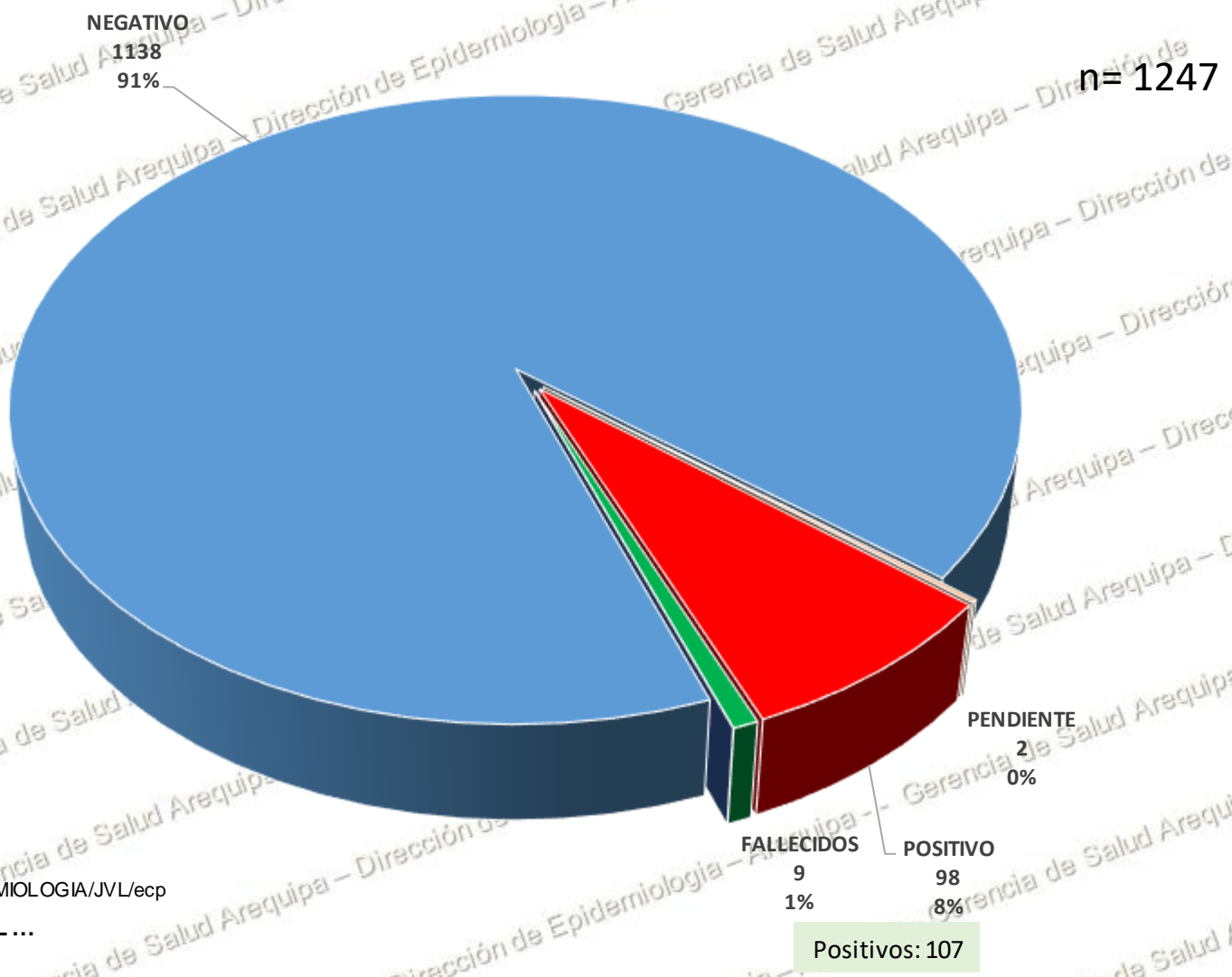




GOBIERNO REGIONAL



# Clasificación de COVID-19 Gerencia Regional de Salud 2020\*



FUENTE: INS  
ELABORADO: EPIDEMIOLOGIA/JVL/ecp

\*AL 20 DE ABRIL ...



# Casos notificados de COVID-19, según distritos Gerencia Regional de Salud 2020\*

PROV/DISTRITO	POSITIVOS		NEGATIVO	PENDIENTE	Total general
	VIVOS	FALLECIDO			
AREQUIPA	88	7	1076	2	1173
ALTO SELVA ALEGRE	7	1	42		50
AREQUIPA	12		557	1	570
CAYMA	15	2	80	1	98
CERRO COLORADO	15		63		78
CHARACATO			2		2
JACOBO HUNTER	2		10		12
JOSE LUIS BUSTAMANTE Y F	8		20		28
MARIANO MELGAR	4		11		15
MIRAFLORES	7	2	25		34
PAUCARPATA	3	1	77		81
SANTA RITA DE SIGUAS			1		1
SOCABAYA	5		24		29
YANAHUARA	7		143		150
TIABAYA			2		2
LA JOYA	1	1	8		10
SACHACA			4		4
SABANDIA			1		1
UCHUMAYO			4		4
YURA	2		2		4
CAMANA	4	1	20	0	25
CAMANA	3	1	7		11
OCOÑA			1		1
SAMUEL PASTOR	1		12		13
CARAVELI	1	0	2	0	3
ATIQUIPA			1		1
CHAPARRA			1		1
CHALA	1				1
CASTILLA	0	0	7	0	7
URACA			3		3
APLAO			4		4
CAYLLOMA	4	1	23	0	28
CAYLLOMA			1		1
CHIVAY			3		3
MAJES	4	1	17		22
CALLALLI			2		2
ISLAY	1	0	10	0	11
MOLLENDO			9		9
COCACHACRA	1		1		2
<b>Total general</b>	<b>98</b>	<b>9</b>	<b>1138</b>	<b>2</b>	<b>1247</b>

FUENTE: INS  
ELABORADO: EPIDEMIOLOGIA/JVL/ecp  
\*AL 20 DE ABRIL

# Casos notificados de COVID-19, por grupo de edad y distrito

## Gerencia Regional de Salud 2020\*

GOBIERNO REGIONAL



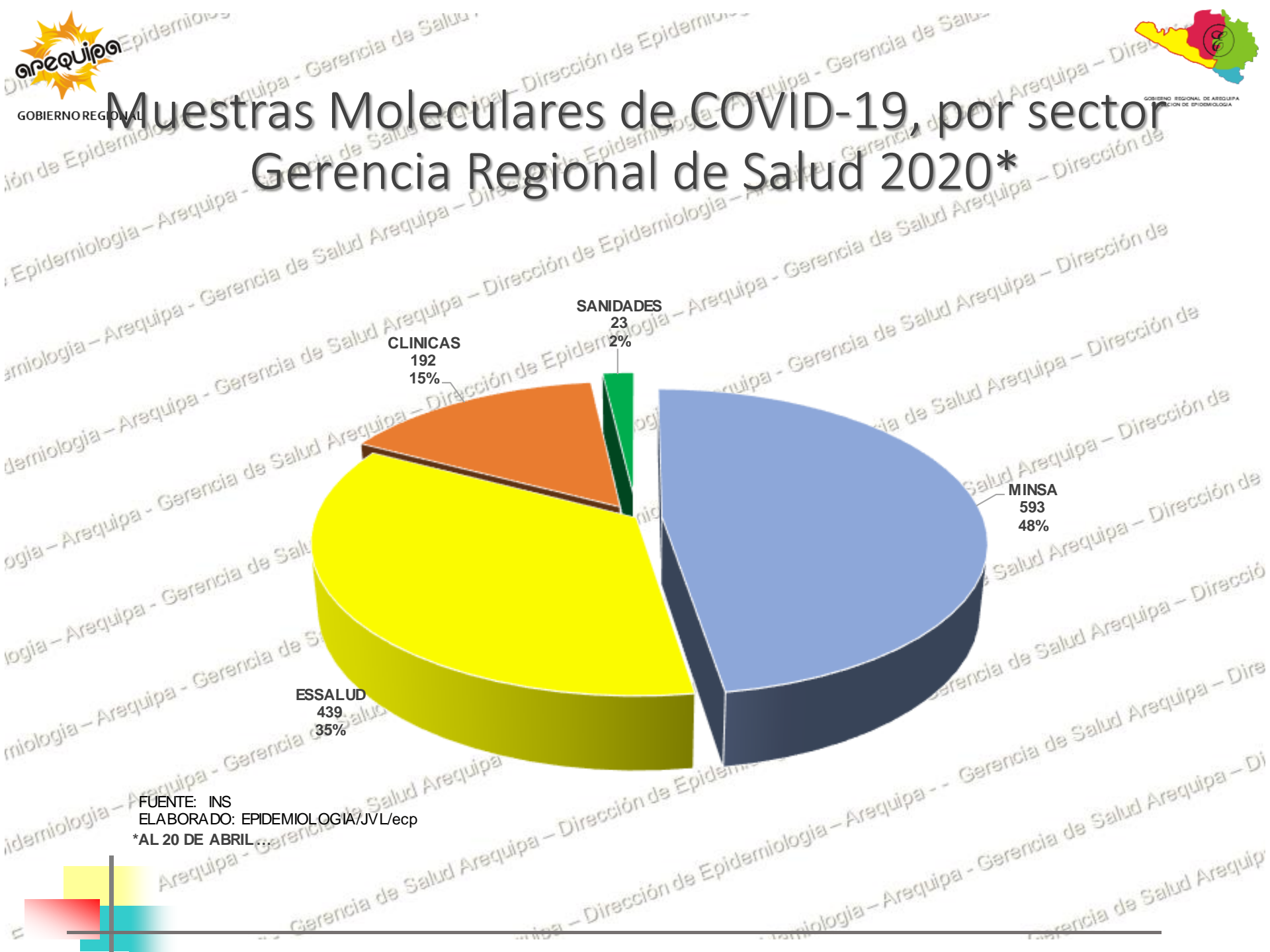
PROV/DISTRITO	POSITIVOS										NEGATIVO						PENDIENTE						Total general
	VIVOS						FALLECIDOS																
	0-11	12-17	18-29	30-59	60 a +	TOTAL	0-11	30-59	60 a +	TOTAL	0-11	12-17	18-29	30-59	60 a +	TOTAL	0-11	12-17	18-29	30-59	60 a +	TOTAL	
AREQUIPA	2	1	16	49	20	88	1		6	7	33	26	213	636	168	1076				2		2	1173
ALTO SELVA ALEGRE	1	1		3	2	7			1	1			13	28	1	42							50
AREQUIPA			2	10		12					16	15	86	346	94	557				1		1	570
CAYMA			1	7	7	15			2	2	5		18	43	14	80				1		1	98
CERRO COLORADO			3	10	2	15					2	5	14	35	7	63							78
CHARACATO															2	2							2
JACOBO HUNTER			1	1		2						1	4	5		10							12
JOSE LUIS BUSTAMANTE Y RIVERO			3	3	2	8							9	8	3	20							28
MARIANO MELGAR				3	1	4							4	5	2	11							15
MIRAFLORES			2	3	2	7			2	2	3	1	9	9	3	25							34
PAUCARPATA				2	1	3			1	1	3	1	17	40	16	77							81
SANTA RITA DE SIGUAS													1			1							1
SOCABAYA	1			3	1	5					2	9	12	1		24							29
YANAHUARA			2	3	2	7					1	2	24	89	27	143							150
TIABAYA														2		2							2
LA JOYA				1		1	1			1			3	5		8							10
SACHACA												1	1	2		4							4
SABANDIA													1			1							1
UCHUMAYO											1		3			4							4
YURA			2			2							1	1		2							4
CAMANA			1	3		4		1		1	1	6	11	2	20								25
CAMANA			1	2		3		1		1			4	3		7							11
OCOÑA														1		1							1
SAMUEL PASTOR				1		1					1	2	7	2		12							13
CARAVELI				1		1								2		2							3
ATIQUIPA														1		1							1
CHAPARRA														1		1							1
CHALA				1		1																	1
CASTILLA													3	4		7							7
URACA												1	2			3							3
APLÃO												2	2			4							4
CAYLLOMA			2	2		4		1		1	1		4	16	2	23							28
CAYLLOMA														1		1							1
CHIVAY													1	1	1	3							3
MAJES			2	2		4		1		1	1		2	13	1	17							22
CALLALLI													1	1		2							2
ISLAY				1		1							1	8	1	10							11
MOLLENDO														8	1	9							9
COCACHACRA				1		1							1			1							2
<b>Total general</b>	<b>2</b>	<b>1</b>	<b>19</b>	<b>56</b>	<b>20</b>	<b>98</b>	<b>1</b>	<b>2</b>	<b>6</b>	<b>9</b>	<b>34</b>	<b>27</b>	<b>227</b>	<b>677</b>	<b>173</b>	<b>1138</b>				<b>2</b>		<b>2</b>	<b>1247</b>

FUENTE: INS  
 ELABORADO: EPIDEMIOLOGIA/JVL/epc  
 AL 20 DE ABRIL

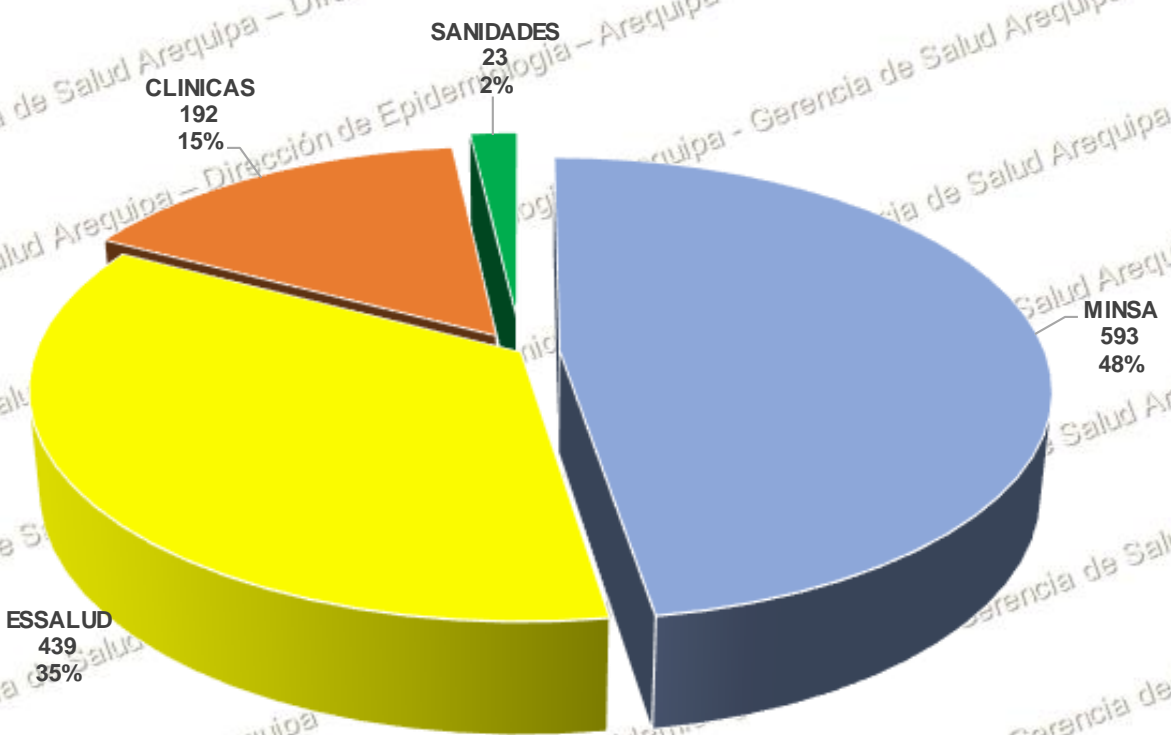
## Gerencia Regional de Salud 2020\*

HOSPITALES/RED/MICRORED	POSITIVO										NEGATIVO						PENDIENTE						Total general
	VIVOS					FALLECIDOS																	
	0-11	12-17	18-29	30-59	60a+	TOT	0-11	30-59	60a+	TOT	0-11	12-17	18-29	30-59	60a+	TOT	0-11	12-17	18-29	30-59	60a+	TOT	
HOSPITAL HONORIO DELGADO	0	0	5	4	2	11	0	0	0	0	4	1	30	101	14	150	0	0	0	0	0	0	161
HOSPITAL III GOYENECHÉ	0	0	0	2	0	2	1	0	2	3	4	6	29	59	11	109	0	0	0	1	0	1	115
HOSPITAL DE CAMANA	0	0	0	2	0	2	0	1	0	1	0	0	4	3	0	7	0	0	0	0	0	0	10
HOSPITAL DE MAJES	0	0	1	2	0	3	0	1	0	1	0	0	6	1	7	0	0	0	0	0	0	0	11
CLINICAS Y SANIDADES	0	1	2	14	1	18	0	0	1	1	8	5	24	133	25	195	0	0	0	1	0	1	215
ESSALUD	1	0	7	16	12	36	0	0	3	3	9	7	50	238	96	400	0	0	0	0	0	0	439
RED CAMANA CARAVELLI	0	0	0	1	0	1	0	0	0	0	0	0	1	3	0	4	0	0	0	0	0	0	5
RED CASTILLA CONDESUYOS - L	0	0	0	0	0	0	0	0	0	0	0	0	3	2	0	5	0	0	0	0	0	0	5
RED ISLAY	0	0	0	1	0	1	0	0	0	0	0	0	1	0	0	1	0	0	0	0	0	0	2
RED AREQUIPA CAYLLOMA	1	0	4	14	5	24	0	0	0	0	9	8	85	132	26	260	0	0	0	0	0	0	284
15 DE AGOSTO				1		1				0			2	4	1	7							8
ALTO SELVA ALEGRE	1			2	1	4				0			13	26	1	40							44
AMPLIACION PAUCARPATA						0				0			5	10	2	17							17
BUENOS AIRES DE CAYMA						0				0	2		2	7	1	12							12
CIUDAD DE DIOS						0				0			1	1		2							2
CALLALLI						0				0			1	1		2							2
CAYLLOMA						0				0				1		1							1
CERRO COLORADO			1	3		4				0	1	3	4	7	2	17							21
CHIVAY						0				0			1	1	1	3							3
CHARACATO						0				0				3		3							3
CIUDAD BLANCA						0				0			1			1							1
EDIFICADORES MISTI				1	1	2				0	3	1	9	9	3	25							27
EL PEDREGAL			1			1				0			2	5		7							8
FRANCISCO BOLOGNESI				1	2	3				0			6	11	8	25							28
GRLMO. SAN MARTIN						0				0			1	1		2							2
HUNTER						0				0		1	4	3		8							8
LA JOYA						0				0			1	2		3							3
MARIANO MELGAR				1	1	2				0			3	2	2	7							9
MARISCAL CASTILLA						0				0			2			2							2
MARITZA CAMPOS DIAZ				1		1				0	1	2	3	6	2	14							15
SAN ISIDRO				1		1				0			2	1		3							4
SAN MARTIN DE SOCABAYA				1		1				0	1		3	5		9							10
VICTOR RAUL HINOJOZA			1	1		2				0			9	8	3	20							22
VITOR						0				0				1		1							1
YANAHUARA			1	1		2				0		1	9	13		23							25
TIABAYA						0				0	1			5		6							6
<b>Total general</b>	<b>2</b>	<b>1</b>	<b>19</b>	<b>56</b>	<b>20</b>	<b>98</b>	<b>1</b>	<b>2</b>	<b>6</b>	<b>9</b>	<b>34</b>	<b>27</b>	<b>227</b>	<b>677</b>	<b>173</b>	<b>1138</b>	<b>0</b>	<b>0</b>	<b>0</b>	<b>2</b>	<b>0</b>	<b>2</b>	<b>1247</b>

FUENTE: INS  
ELABORADO: EPIDEMIOLOGIA/JVL/ecp  
\*AL 20 DE ABRIL



# Muestras Moleculares de COVID-19, por sector Gerencia Regional de Salud 2020\*



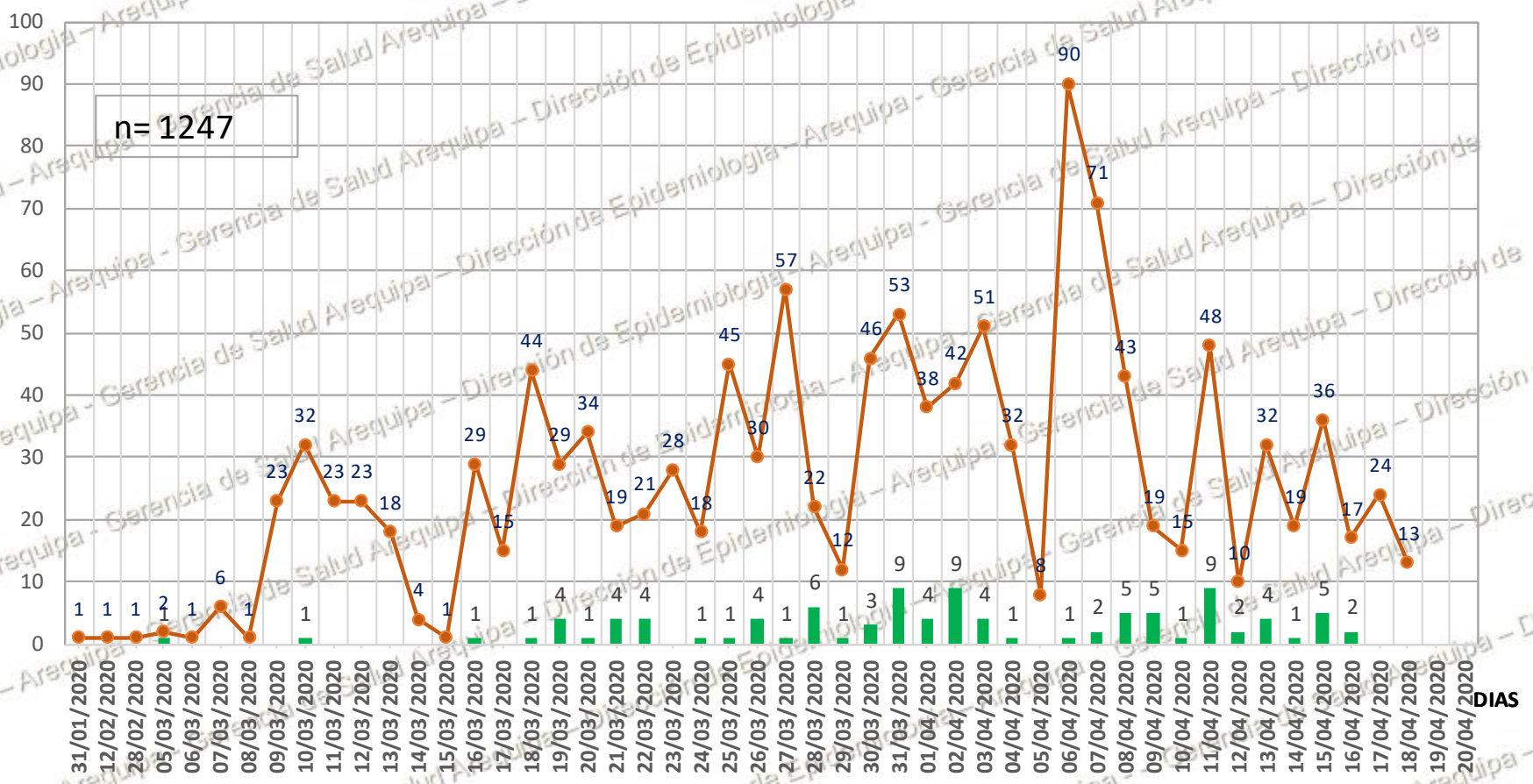
FUENTE: INS  
ELABORADO: EPIDEMIOLOGIA/JVL/ecp  
\*AL 20 DE ABRIL...





Gobierno Regional

# Casos notificados de COVID-19 por Total de Muestras Moleculares Gerencia Regional de Salud 2020\*



FUENTE: INSS

ELABORADO: EPIDEMIOLOGIA/JVL/ecp

\*AL 20 DE ABRIL

POSITIVO

Total Muestras Moleculares Realizadas

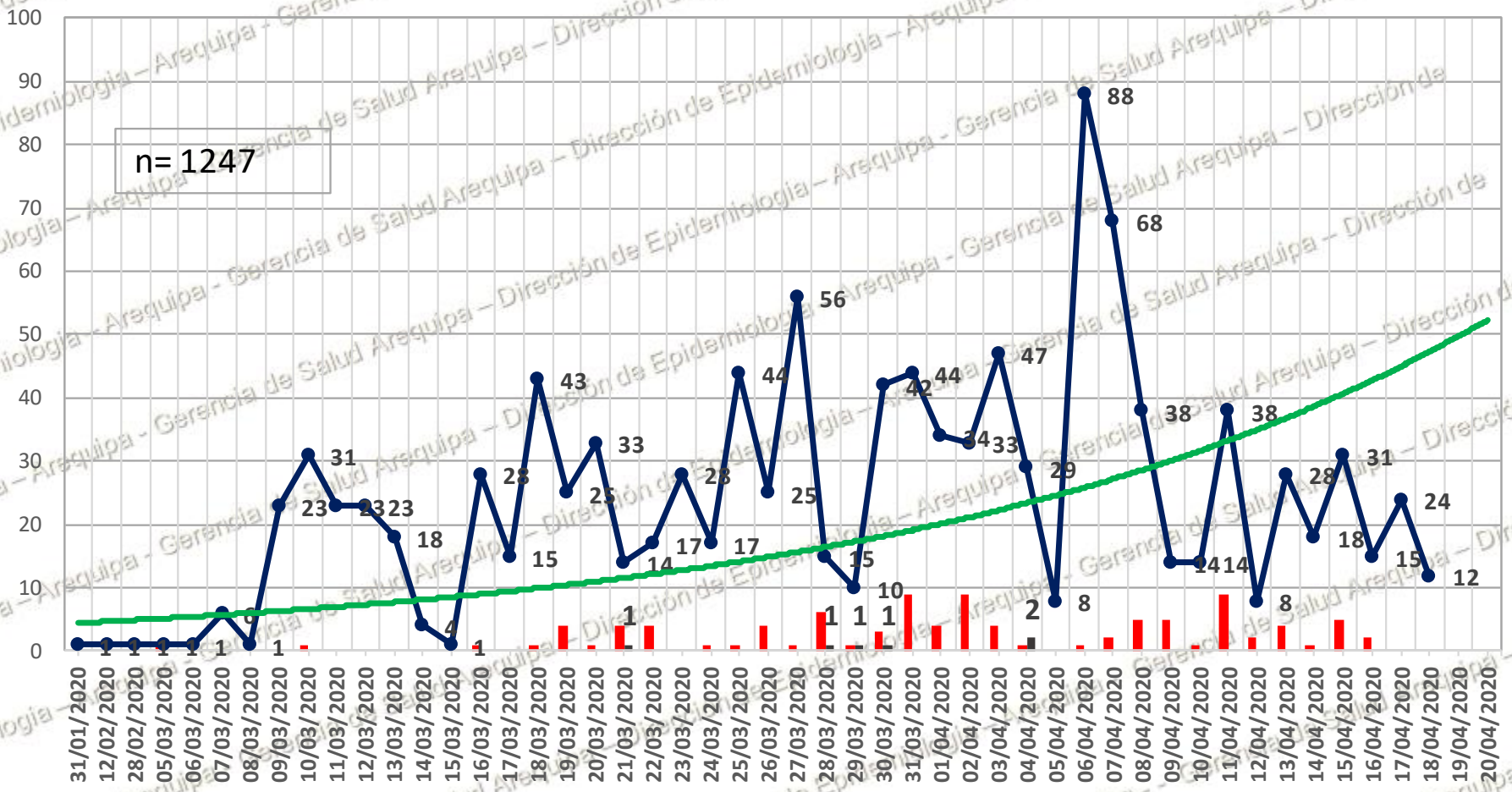




GOBIERNO REGIONAL

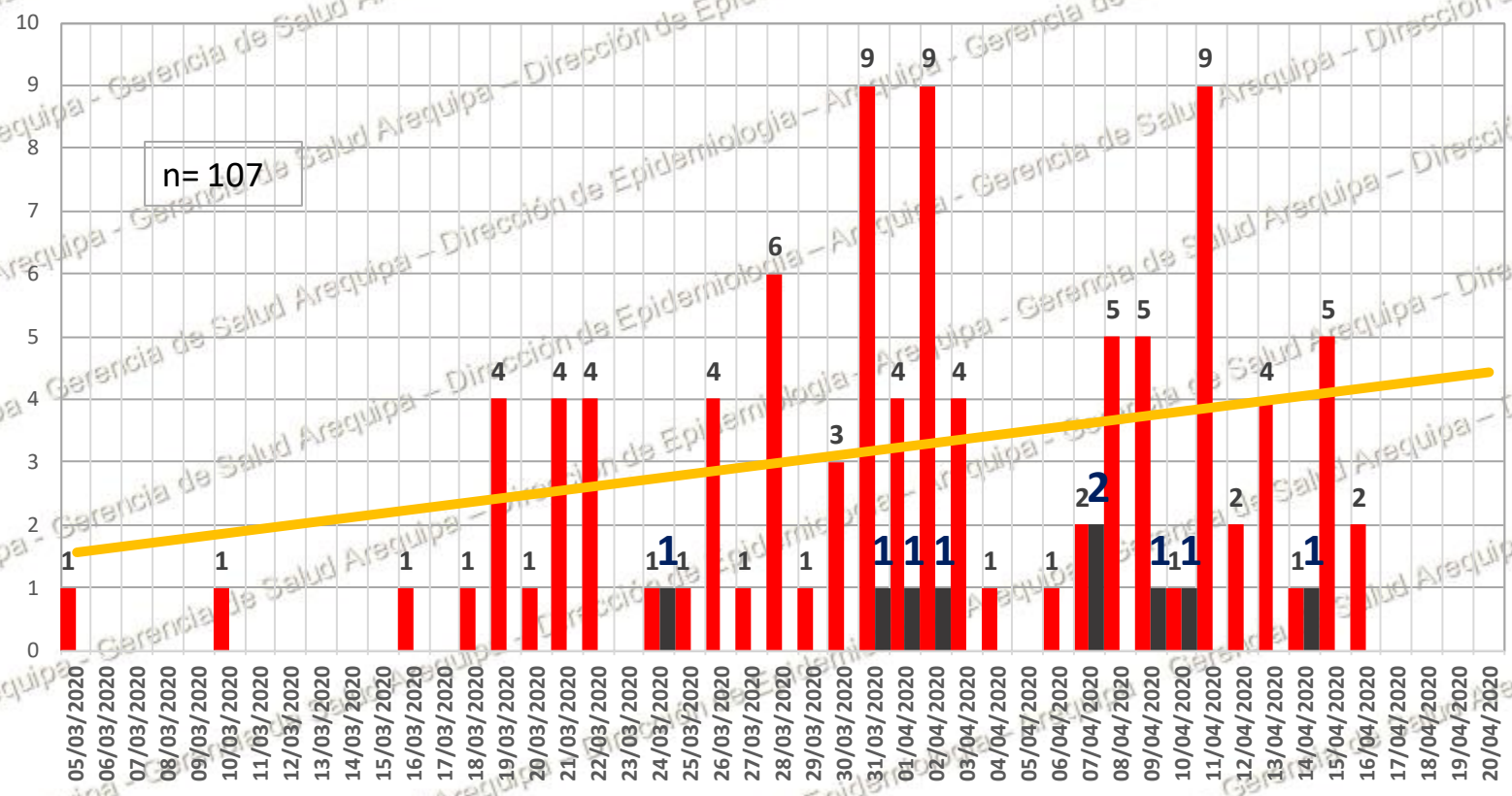


# Casos notificados de COVID-19, por fecha de Obtención de Muestra Gerencia Regional de Salud 2020\*



FUENTE: INS  
ELABORADO: EPIDEMIOLOGIA/JVL/ecp  
AL 20 DE ABRIL

POSITIVO FALLECIDO NEGATIVO TENDENCIA

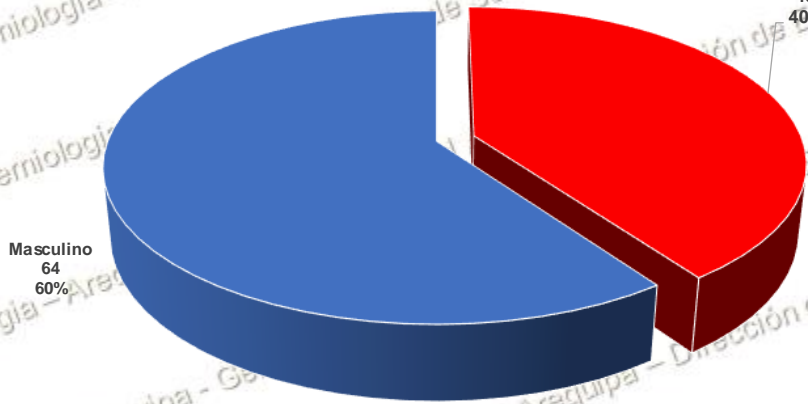


FUENTE: INS  
 ELABORADO: EPIDEMIOLOGIA/JVL/ecp  
 \*AL 20 DE ABRIL

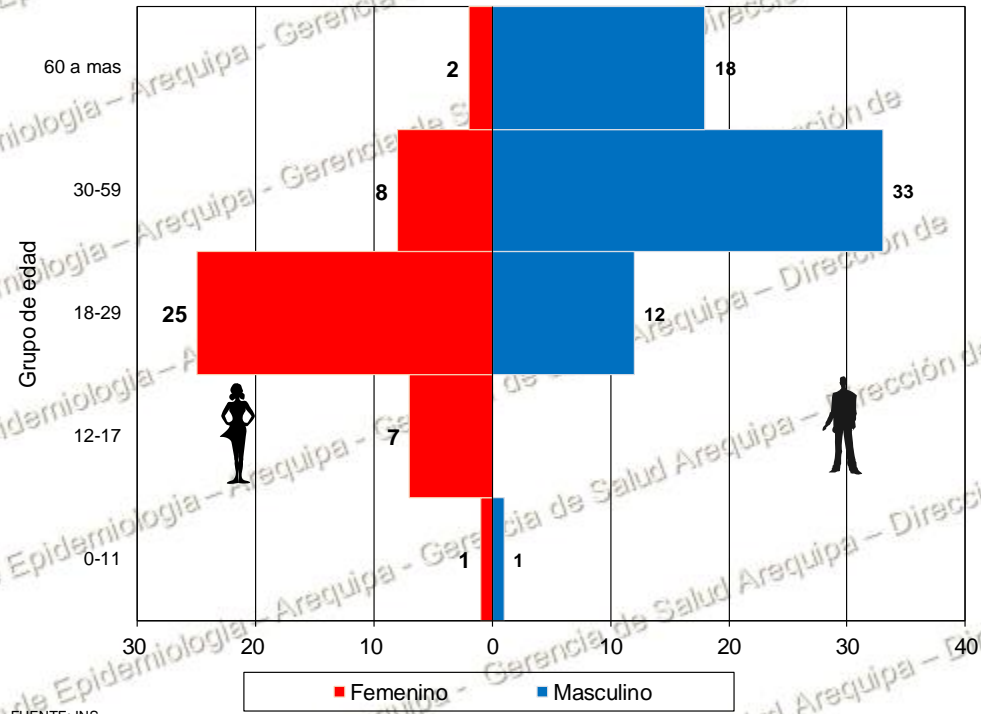
■ POSITIVO     ■ FALLECIDO     — TENDENCIA



# Casos Confirmados de COVID-19 por Etapa de vida Gerencia Regional de Salud Arequipa 2020\*



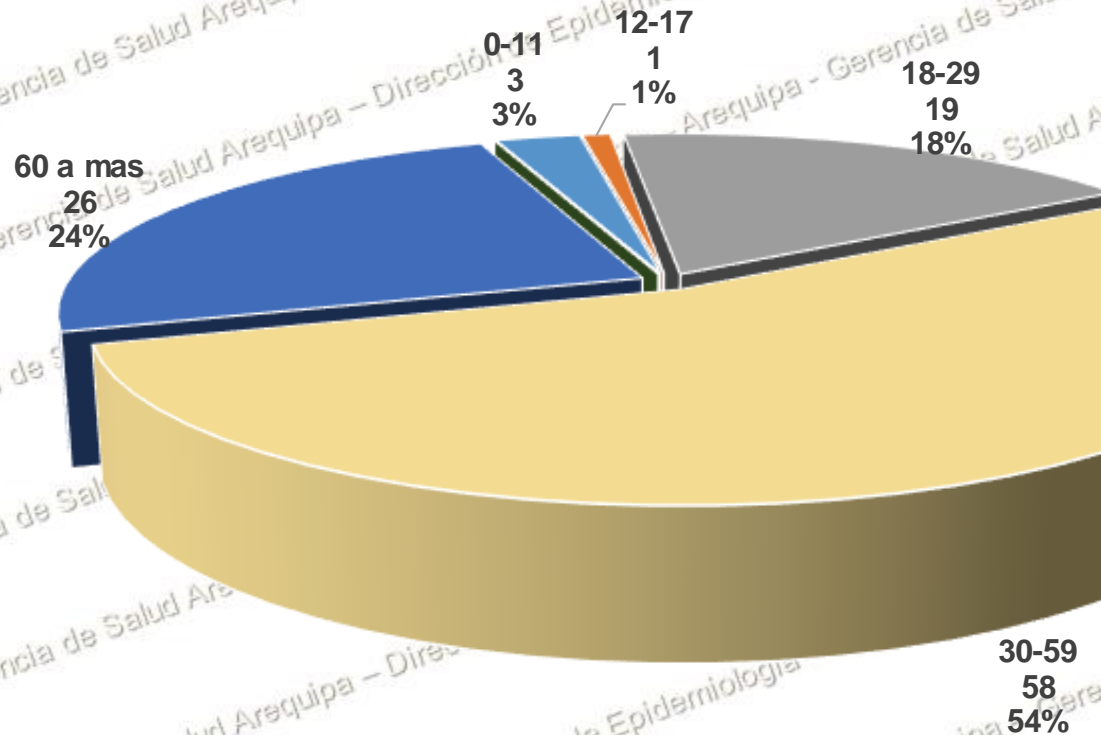
FUENTE: INS  
ELABORADO: EPIDEMIOLOGIA/JVL/ecp  
\*AL 20 DE ABRIL...



FUENTE: INS  
ELABORADO: EPIDEMIOLOGIA/JVL/ecp  
\*AL 20 DE ABRIL



# Casos Confirmados de COVID-19 por grupo de edad Gerencia Regional de Salud Arequipa 2020\*



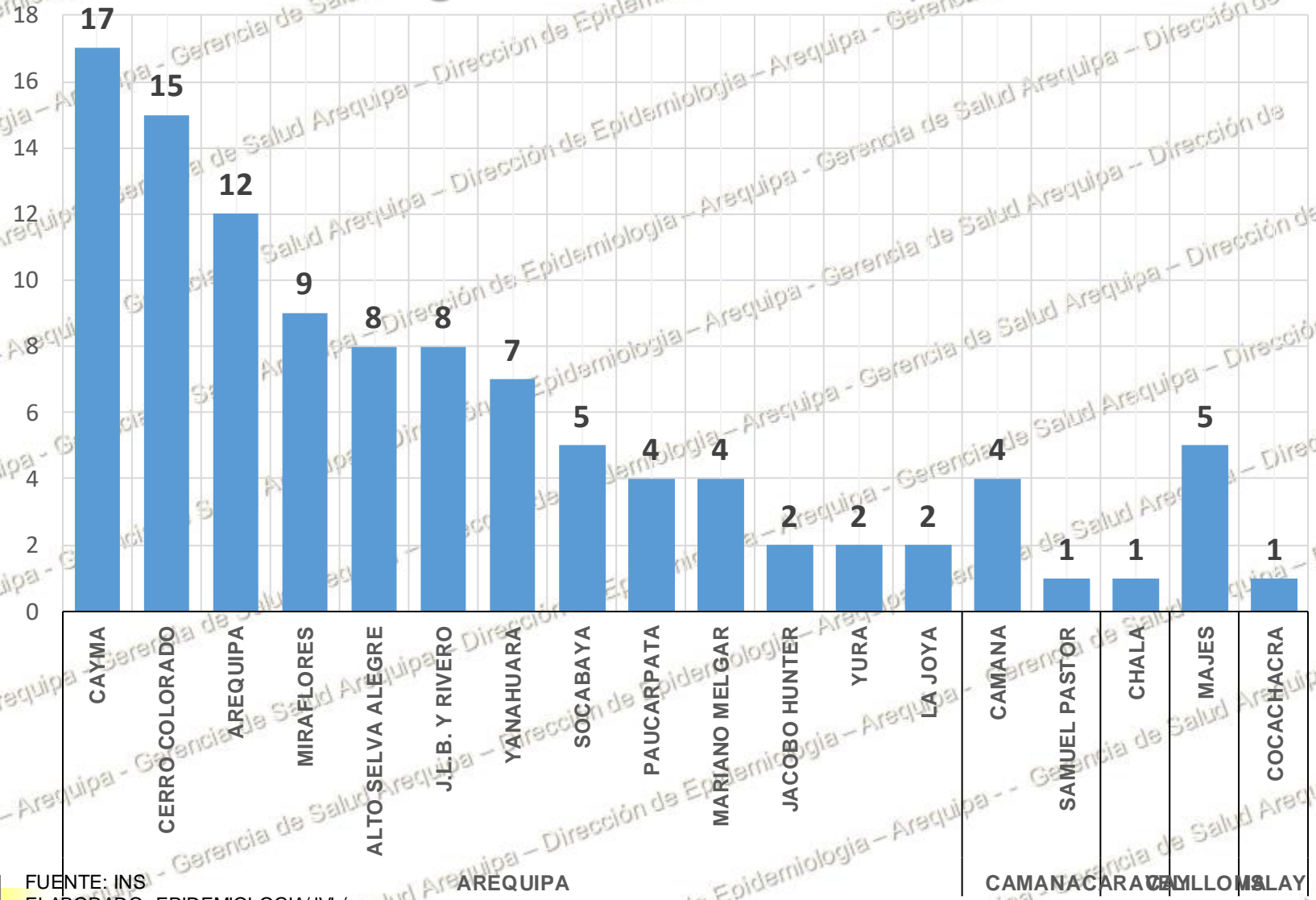
FUENTE: INS  
ELABORADO: EPIDEMIOLOGIA/JVL/ecp  
\*AL 20 DE ABRIL ...





GOBIERNO REGIONAL

# Casos Confirmados de COVID-19 por distrito Gerencia Regional de Salud Arequipa 2020\*



FUENTE: INS  
 ELABORADO: EPIDEMIOLOGIA/JVL/ecp  
 \*AL 20 DE ABRIL





GOBIERNO REGIONAL

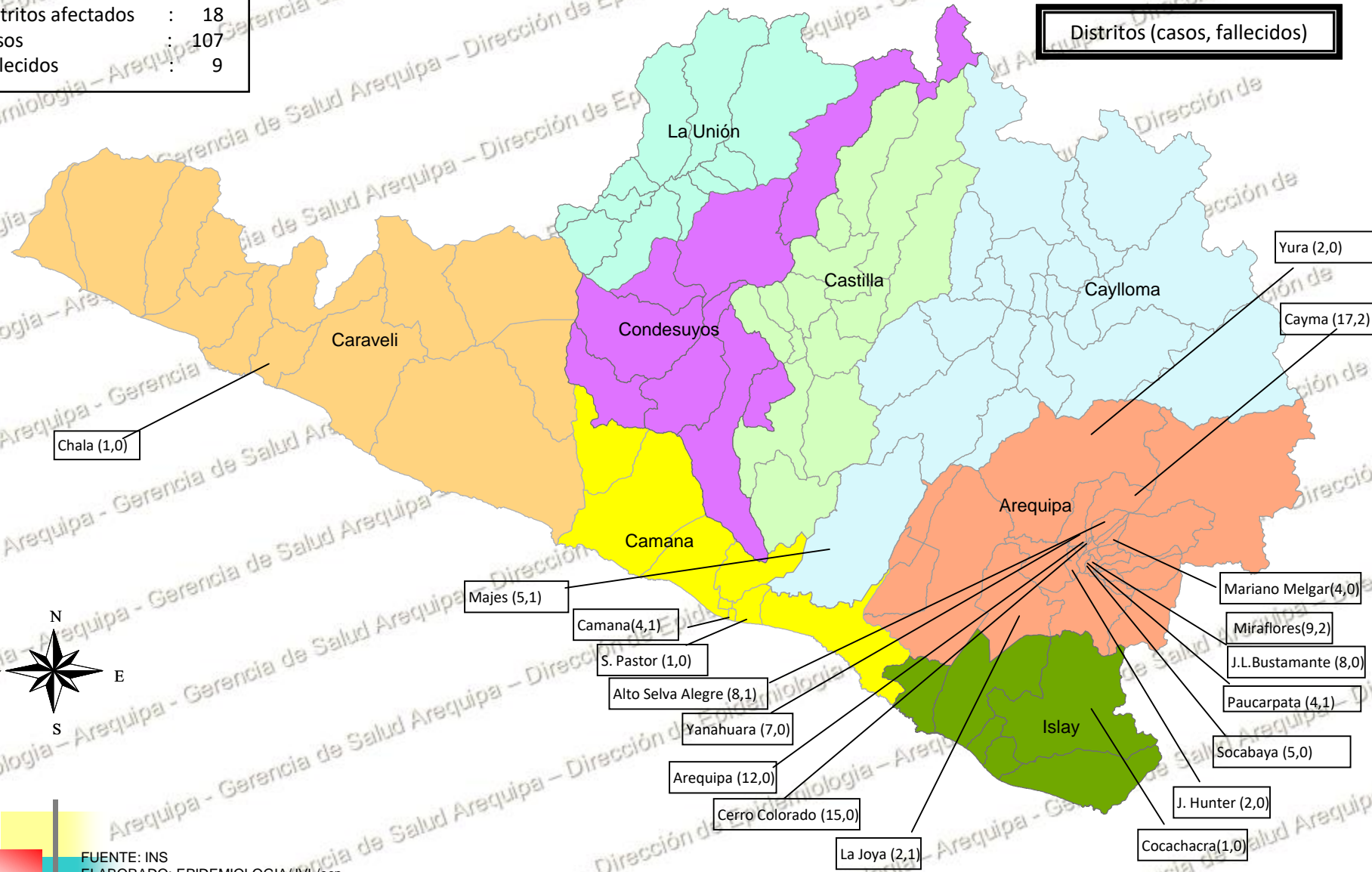
# Casos Confirmados de COVID-19 Gerencia Regional de Salud Arequipa 2020\*



GOBIERNO REGIONAL DE AREQUIPA  
DIRECCION DE EPIDEMIOLOGIA

Distritos afectados	: 18
Casos	: 107
Fallecidos	: 9

**Distritos (casos, fallecidos)**



FUENTE: INS  
ELABORADO: EPIDEMIOLOGIA/JVL/ecp



# AISLAMIENTO DOMICILIARIO



## ACCIONES QUE EL CUIDADOR DEBE REALIZAR:



- 1 IDENTIFICAR AL POSIBLE CONTAGIADO Y AISLARLO DENTRO DE CASA, DEBE USAR UN CUBREBOCA.
- 2 DESIGNAR A UN CUIDADOR ESTE DEBE TENER UNA BUENA SALUD.
- 3 HABILITAR UNA HABITACION VENTILADA PARA EL AISLAMIENTO.
- 4 EMPLEAR MASCARILLA AL ENTRAR Y SALIR DE LA HABITACION DEL CONTAGIADO.
- 5 LIMPIA Y DESINFECTA LAS DIFERENTES SUPERFICIES DE LA CASA.
- 6 SEPARAR LOS UTENSILIOS DE ALIMENTACION Y ASEO. ¡NO COMPARTIRLOS!



CON ESTAS RECOMENDACIONES, EVITARÁS EL CONTAGIO DEL CORONAVIRUS.

# RECOMENDACIONES PARA LA LIMPIEZA Y DESINFECCIÓN EN DOMICILIOS, CON ÉNFASIS EN PACIENTES SOSPECHOSOS O CONFIRMADOS CON COVID-19

- Realiza la limpieza con paño húmedo en paredes, manija de puertas, mesa y otras superficies. Para pisos, limpia con trapeadores húmedos. **No sacudir, ni barrer con escobas.**
- Luego desinfecta todas las superficies utilizando lejía al 1%. Verifica su fecha de vencimiento.
- Cumple con las especificaciones de uso del producto desinfectante y el tiempo de acción que establece el fabricante en el rotulado del producto.
- Al finalizar, lávate las manos con abundante agua y jabón (mínimo 20 segundos).



Los productos desinfectantes que compras deben contar con Registro Sanitario, Autorización Sanitaria o Notificación Sanitaria.

