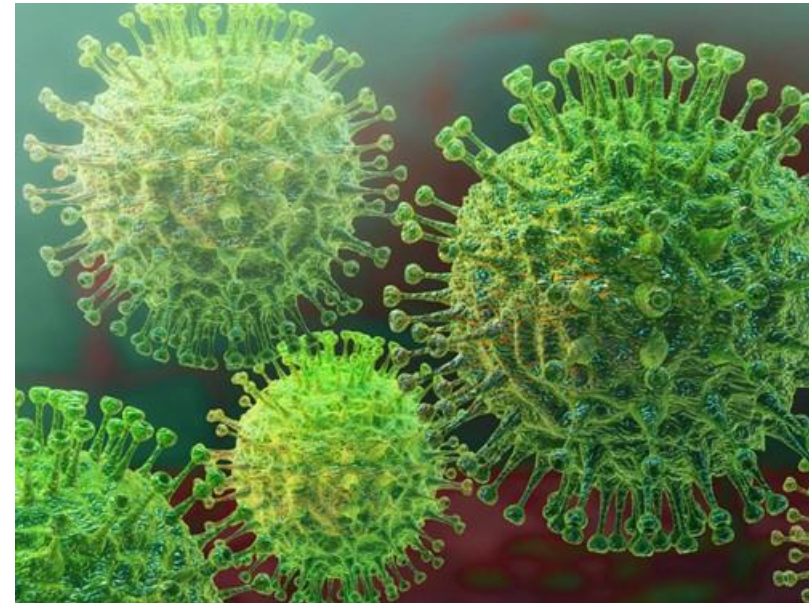
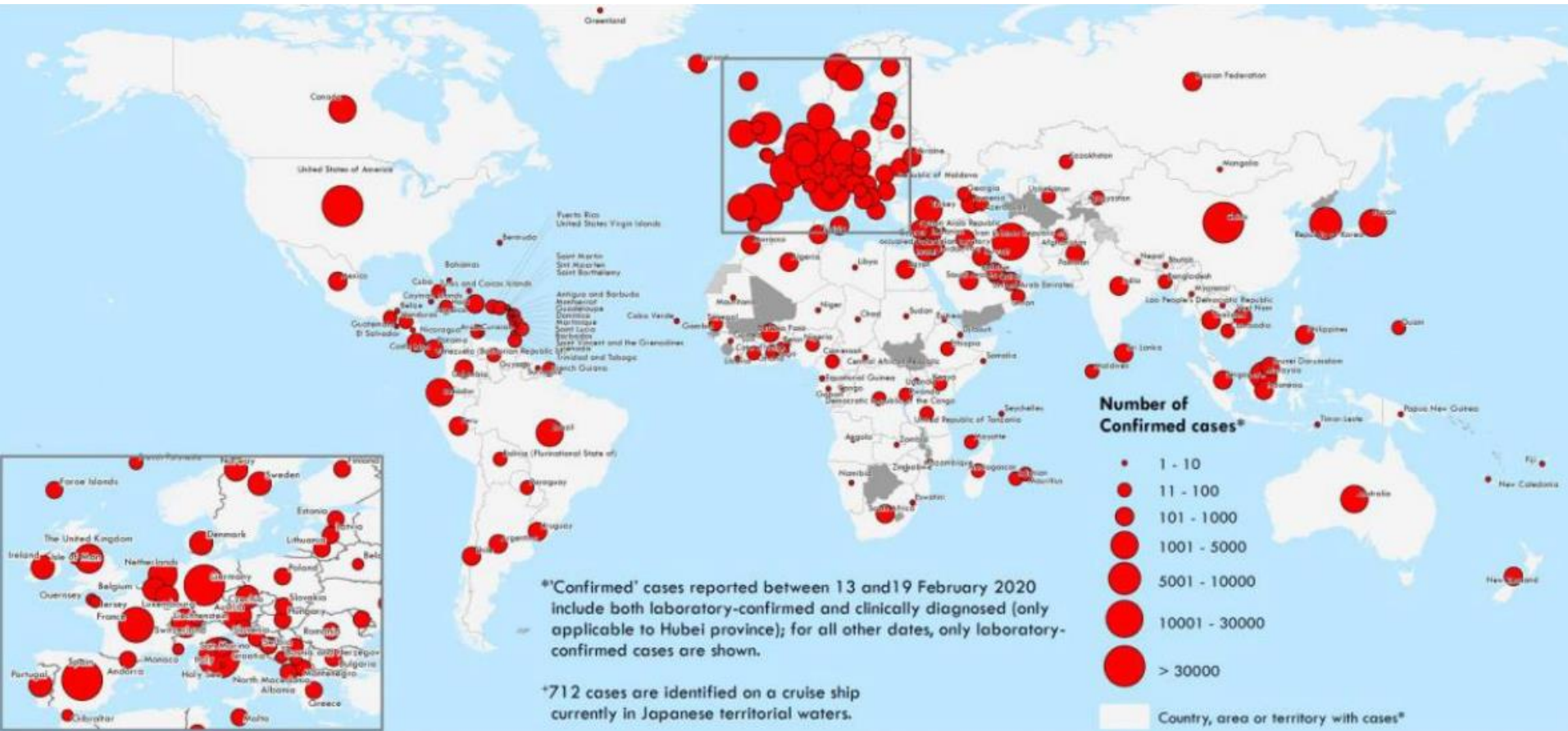


SITUACION DEL COVID-19 AREQUIPA



Situación a nivel mundial del COVID-19, al 25 de marzo del 2020



Países con transmisión comunitaria de COVID-19

Región de las Américas

Brasil

Canadá

Ecuador

Estados Unidos de América

Chile

Región del Sudeste Asiático

Tailandia

Indonesia

India

Región Africana

Sud África

Región europea

Alemania

Austria

Bélgica

Dinamarca

España

Finlandia

Francia

Grecia

Irlanda

Islandia

Israel

Italia

Luxemburgo

Noruega

Países Bajos

Polonia

Portugal

Reino Unido

República Checa

Rumania

Suecia

Suiza

Turquia

Rusia

Región del Pacífico occidental

Australia

China

Japón

Malasia

República de Corea

Singapur

Filipinas

Región del Mediterráneo Oriental

Irán

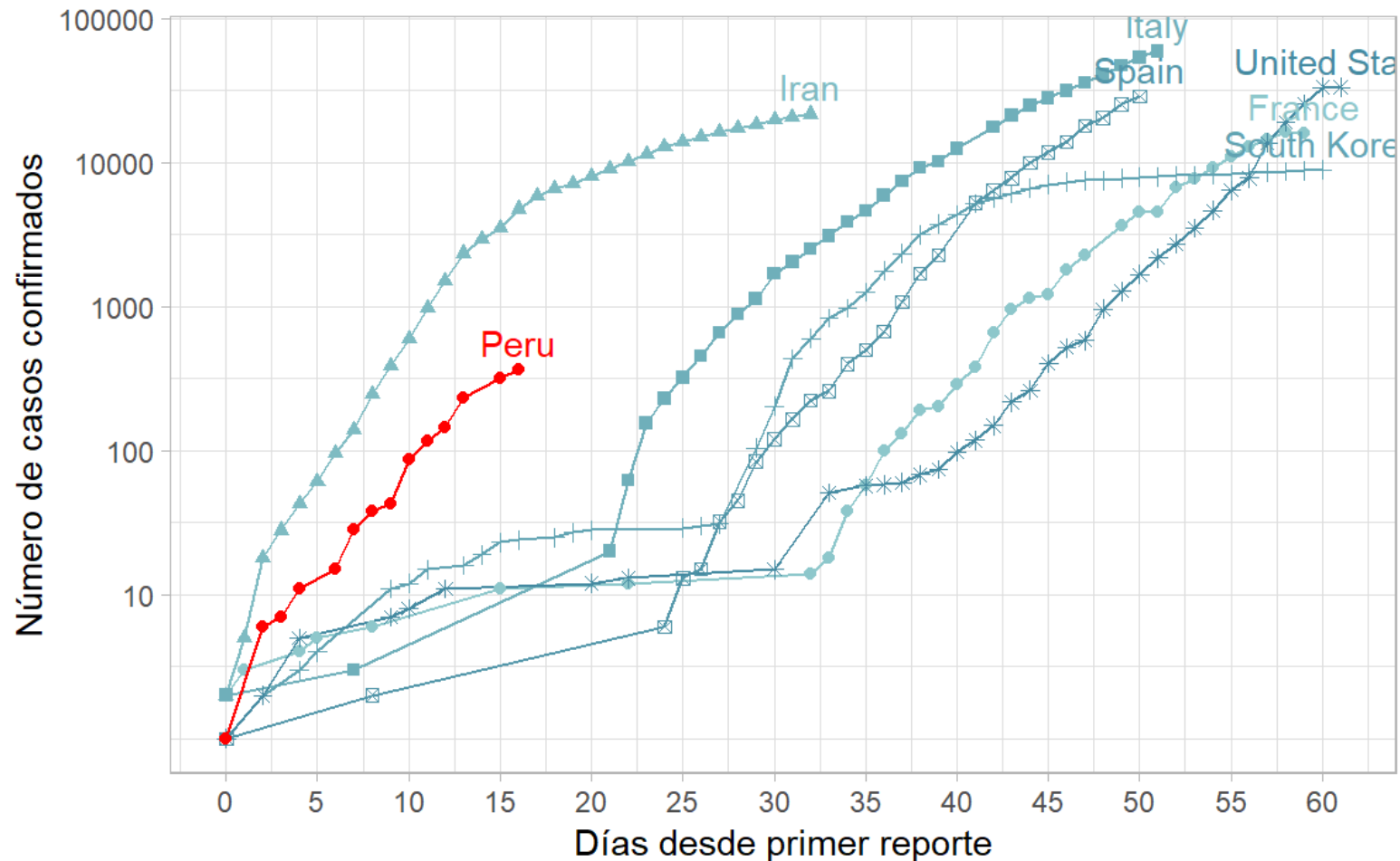
Pakistán

Arabia Saudita

Qatar

Frecuencia acumulada de casos COVID-19 en el mundo


Según último reporte de la WHO al 2020-03-24



Fuente: WHO Situation Reports

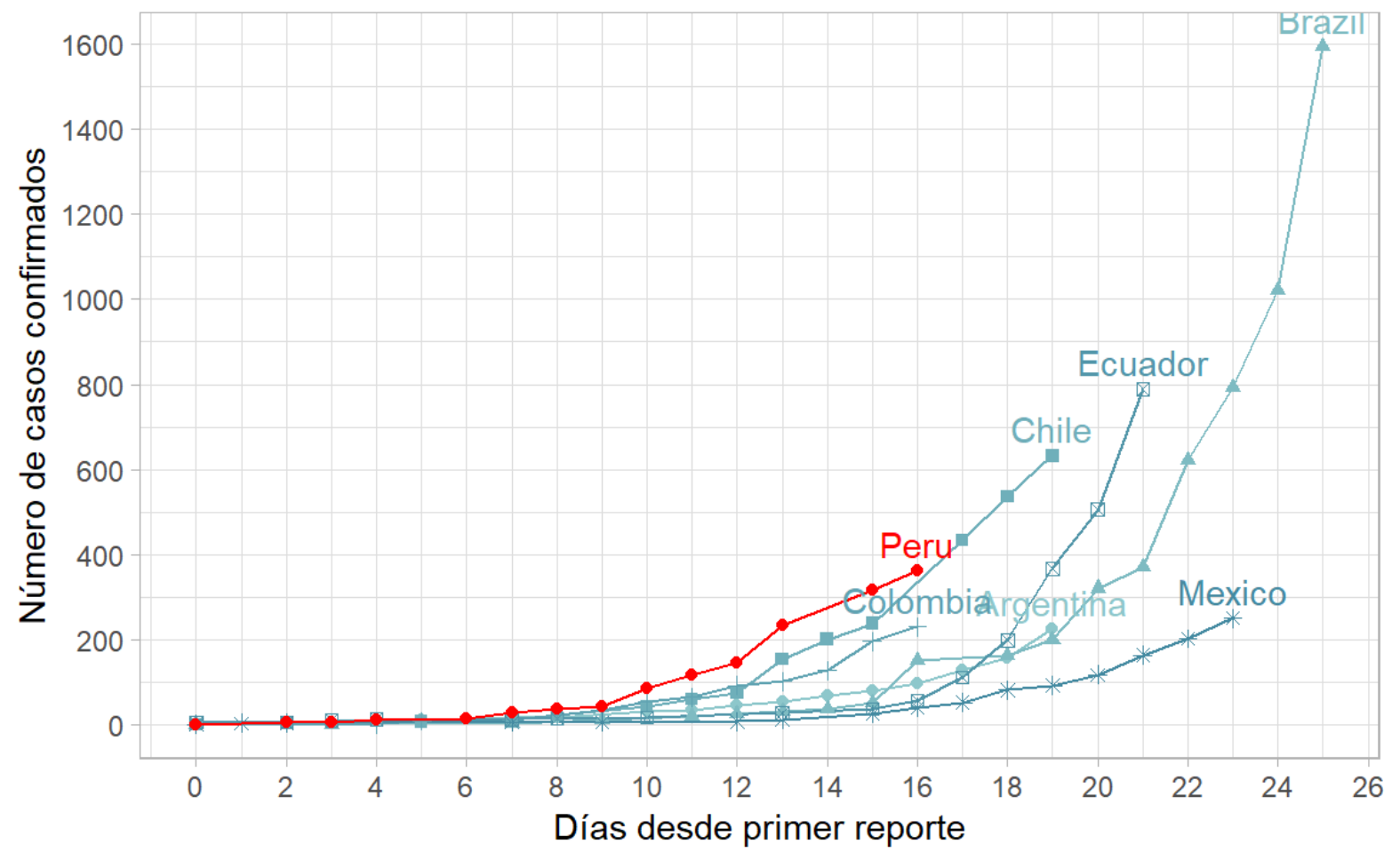
Data colectada por: John Hopkins University CSSE

Adaptado de: Victor Hugo Moquillaza Alcántara y Gabriel Carrasco-Escobar



Frecuencia acumulada casos COVID-19 América Latina

Según último reporte de la WHO al 2020-03-24



Fuente: WHO Situation Reports
Data colectada por: John Hopkins University CSSE
Adaptado de: Victor Hugo Moquillaza Alcántara y Gabriel Carrasco-Escobar



Situación País: corte al 25 de marzo

9219 personas muestreadas

8639 son negativos

580 son positivos (6.3%)

A la fecha se hospitalizaron 83 pacientes : 58 continúan hospitalizados, 17 fueron de alta y 8 fallecidos en hospital

De los 58 hospitalizados: 25 (43,1%) en EsSalud, 18 (31%) MINSA, 12 (20,7%) en clínicas privadas y 03 de las FFAA (5,2%)

De los 58 hospitalizados: 14 están en UCI y 44 en hospitalización

De los 14 que están en UCI: 13 están con ventilación mecánica.

De los 58 pacientes hospitalizados: 07 tienen condición desfavorable, 22 están con evolución favorables y 29 con evolución estacionaria.

A la fecha se han sumado 100 casos nuevos.



Casos confirmados de COVID-19, por departamento de residencia

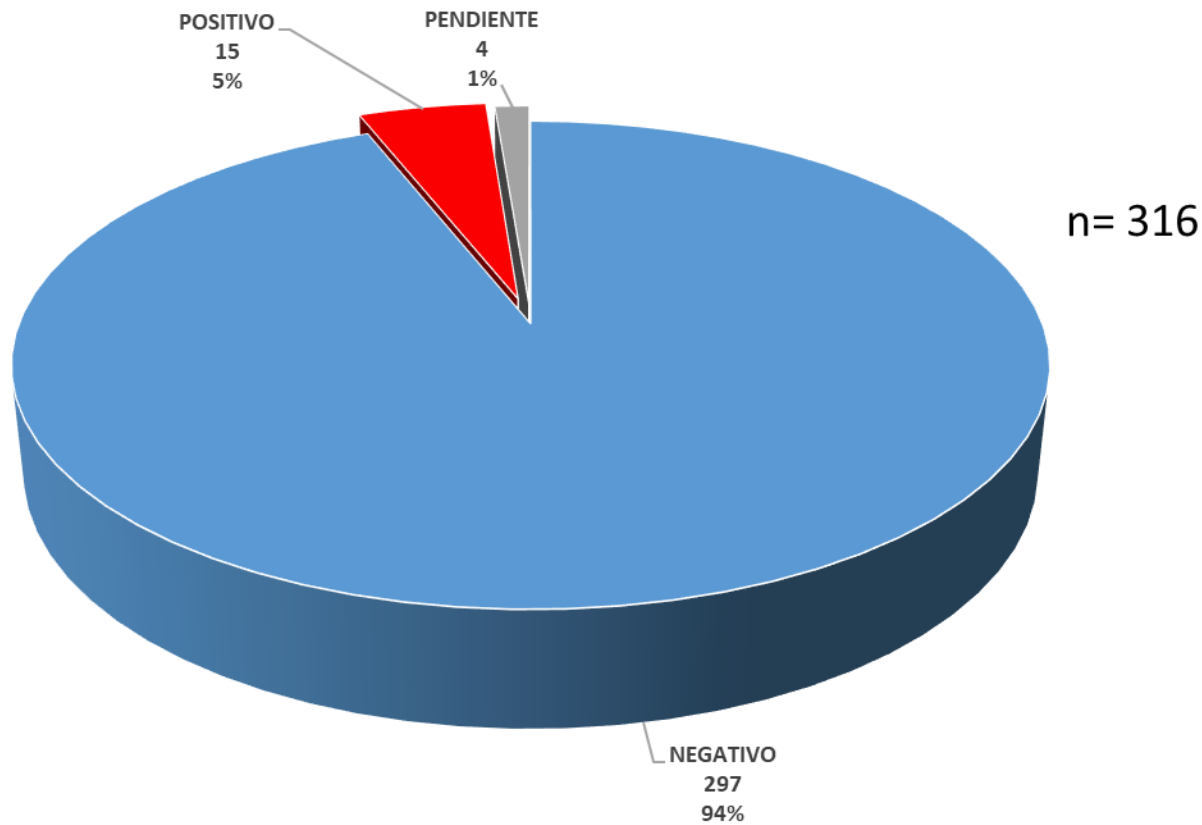
Departamento	N°	%
Lima	453	78.1
Piura	20	3.4
Loreto	18	3.1
Arequipa	15	2.6
Callao	15	2.6
Lambayeque	12	2.1
Junín	11	1.9
Cusco	10	1.7
La Libertad	9	1.6
Ancash	6	1.0
Ica	3	0.5
Tumbes	3	0.5
Huánuco	2	0.3
Cajamarca	1	0.2
Madre de Dios	1	0.2
San Martín	1	0.2
Total general	580	100



AREQUIPA



Clasificación de COVID-19 Gerencia Regional de Salud 2020*



FUENTE: INS
ELABORADO: EPIDEMIOLOGIA/JVL/ecp
* AL 25 DE MARZO





GOBIERNO REGIONAL

Casos notificados de COVID-19, según distritos Gerencia Regional de Salud 2020*



PROV/DISTRITO	NEGATIVO	PENDIENTE	POSITIVO	Total general
AREQUIPA	283	4	15	302
ALTO SELVA ALEGRE	10			10
AREQUIPA	142	3	1	146
CAYMA	25	1	2	28
CERRO COLORADO	24		4	28
JACOBO HUNTER	4			4
JOSE LUIS BUSTAMANTE Y RIVERO	9		1	10
MARIANO MELGAR	3		1	4
MIRAFLORES	5			5
PAUCARPATA	23			23
SANTA RITA DE SIGUAS	1			1
SOCABAYA	7		1	8
YANAHUARA	30		5	35
CAMANA	4			4
CAMANA	1			1
OCOÑA	1			1
SAMUEL PASTOR	2			2
CARAVELI	2			2
ATIQUIPA	1			1
CHAPARRA	1			1
CASTILLA	1			1
URACA	1			1
CAYLLOMA	3			3
CAYLLOMA	1			1
CHIVAY	1			1
MAJES	1			1
ISLAY	4			4
MOLLENDO	4			4
Total general	297	4	15	316

FUENTE: INS

ELABORADO: EPIDEMIOLOGIA/JVL/ecp

* AL 25 DE MARZO

Casos notificados de COVID-19, por grupo de edad y distrito Gerencia Regional de Salud 2020*

PROV/DISTRITO	NEGATIVO						PENDIENTE					POSITIVO				Total general
	0-12	12-17	18-29	30-59	60 a mas	TOTAL	12-17	18-29	30-59	60 a mas	TOTAL	18-29	30-59	60 a mas	TOTAL	
AREQUIPA	4	17	81	142	39	283	2	1	1		4	4	5	6	15	302
ALTO SELVA ALEGRE			3	6	1	10										10
AREQUIPA	1	10	40	74	17	142	1	1	1		3		1		1	146
CAYMA	1	1	7	10	6	25	1				1			2	2	28
CERRO COLORADO		4	6	11	3	24							4		4	28
JACOBO HUNTER		1	3			4										4
JOSE LUIS BUSTAMANTE Y RIVERO			4	3	2	9						1			1	10
MARIANO MELGAR			1	1	1	3								1	1	4
MIRAFLORES			3	2		5										5
PAUCARPATA	1		5	14	3	23										23
SANTA RITA DE SIGUAS			1			1										1
SOCABAYA	1		3	2	1	7								1	1	8
YANAHUARA		1	5	19	5	30						3		2	5	35
CAMANA			1	3		4										4
CAMANA			1			1										1
OCOÑA				1		1										1
SAMUEL PASTOR				2		2										2
CARAVELI				2		2										2
ATIQUIPA				1		1										1
CHAPARRA				1		1										1
CASTILLA				1		1										1
URACA				1		1										1
CAYLLOMA				3		3										3
CAYLLOMA				1		1										1
CHIVAY				1		1										1
MAJES				1		1										1
ISLAY				3	1	4										4
MOLLENDO				3	1	4										4
Total general	4	17	82	154	40	297	2	1	1		4	4	5	6	15	316

FUENTE: INS

ELABORADO: EPIDEMIOLOGIA/JVL/ecp

* AL 25 DE MARZO

Casos notificados de COVID-19, por grupo de edad y establecimiento Gerencia Regional de Salud 2020*

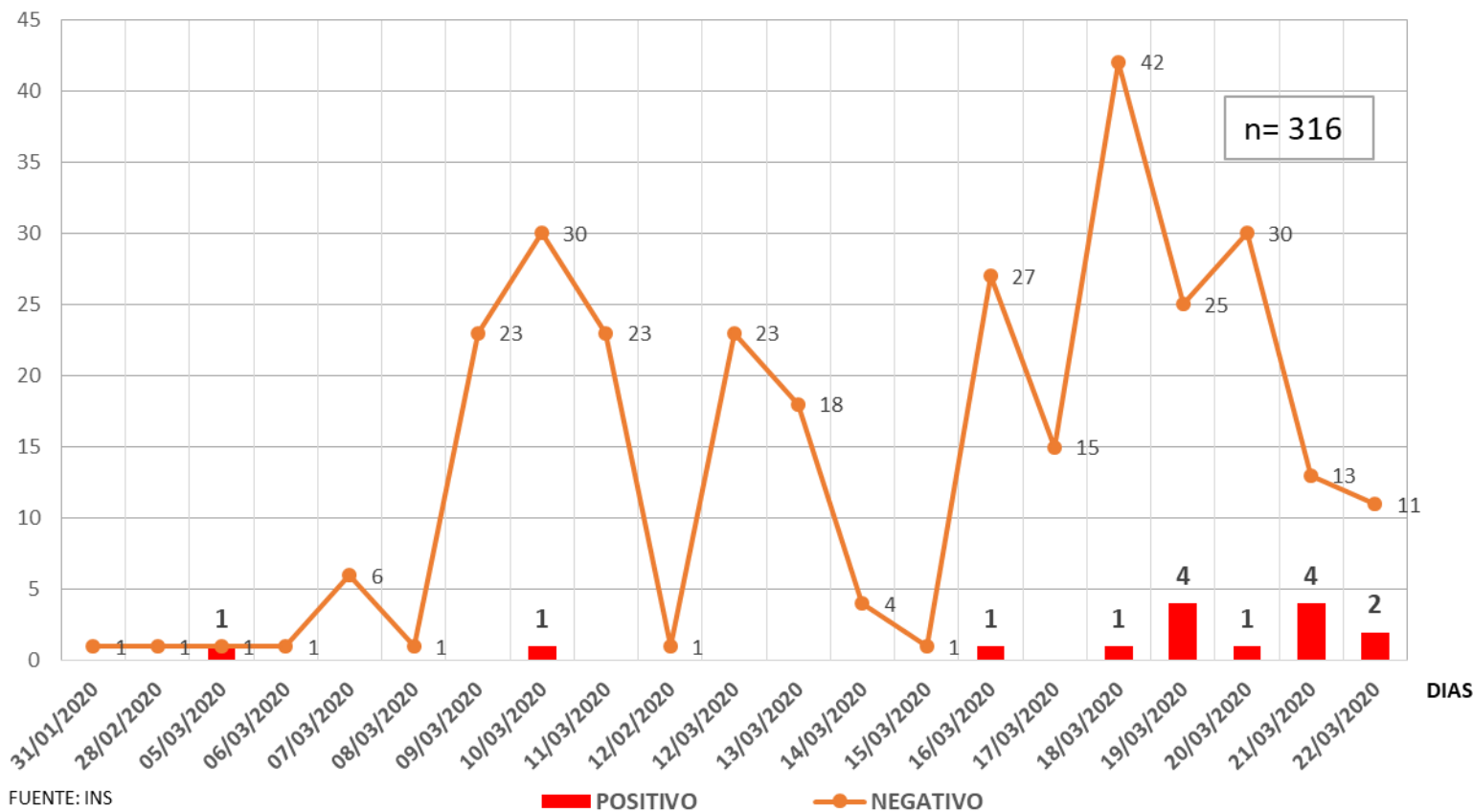
HOSPITALES/RED/MICRORED	NEGATIVO						PENDIENTE					POSITIVO				Total general
	0-12	12-17	18-29	30-59	60 a mas	TOTAL	12-17	18-29	30-59	60 a mas	TOTAL	18-29	30-59	60 a mas	TOTAL	
HOSPITAL REGIONAL HONORIO DELGADO			7	14	3	24										24
HOSPITAL III GOYENECHE		4	21	28	3	56		1			1		1		1	58
HOSPITAL DE CAMANA			1			1										1
CLINICAS Y SANIDADES	0	5	10	26	5	46	2	0	0	0	2	0	1	0	1	49
ESTABLECIMIENTOS DE ESSALUD	3	2	10	47	17	79	0	0	1	0	1	2	0	3	5	85
RED CAMANA CARAVELLI				3		3										3
AREQUIPA CAYLLOMA	1	6	33	36	12	88						2	3	3	8	96
15 DE AGOSTO				1		1										1
ALTO SELVA ALEGRE			3	4	1	8										8
AMPLIACION PAUCARPATA			2	5	1	8										8
BUENOS AIRES DE CAYMA	1	1	2	3		7										7
CAYLLOMA				1		1										1
CERRO COLORADO		3	2	5	2	12							3		3	15
CHIVAY				1		1										1
CIUDAD BLANCA			1			1										1
EDIFICADORES MISTI			3	2		5										5
FRANCISCO BOLOGNESI			2	2	4	8								2	2	10
HUNTER		1	3			4										4
MARIANO MELGAR			1	1	1	3								1	1	4
MARISCAL CASTILLA			2			2										2
MARITZA CAMPOS DIAZ		1	1	2	1	5										5
SAN MARTIN DE SOCABA YA			2	1		3										3
VICTOR RAUL HINOJOZA			4	3	2	9						1			1	10
VITOR			1			1										1
YANAHUARA			4	5		9						1			1	10
Total general	4	17	82	154	40	297	2	1	1		4	4	5	6	15	316

FUENTE: INS

ELABORADO: EPIDEMIOLOGIA/JVL/ecp

* AL 25 DE MARZO

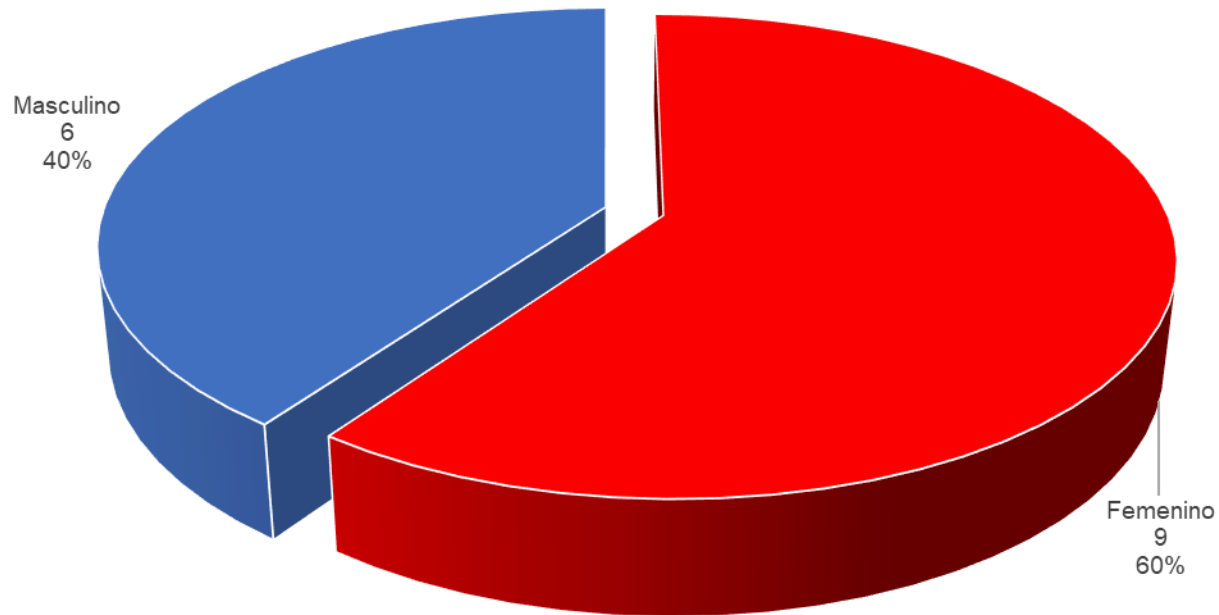
Casos notificados de COVID-19, por fecha de Obtención de Muestra Gerencia Regional de Salud 2020*



FUENTE: INS
ELABORADO: EPIDEMIOLOGIA/JVL/ecp
* AL 25 DE MARZO



Casos Confirmados de COVID-19 por sexo Gerencia Regional de Salud Arequipa 2020*



FUENTE: INS
ELABORADO: EPIDEMIOLOGIA/JVL/ecp
* AL 25 DE MARZO

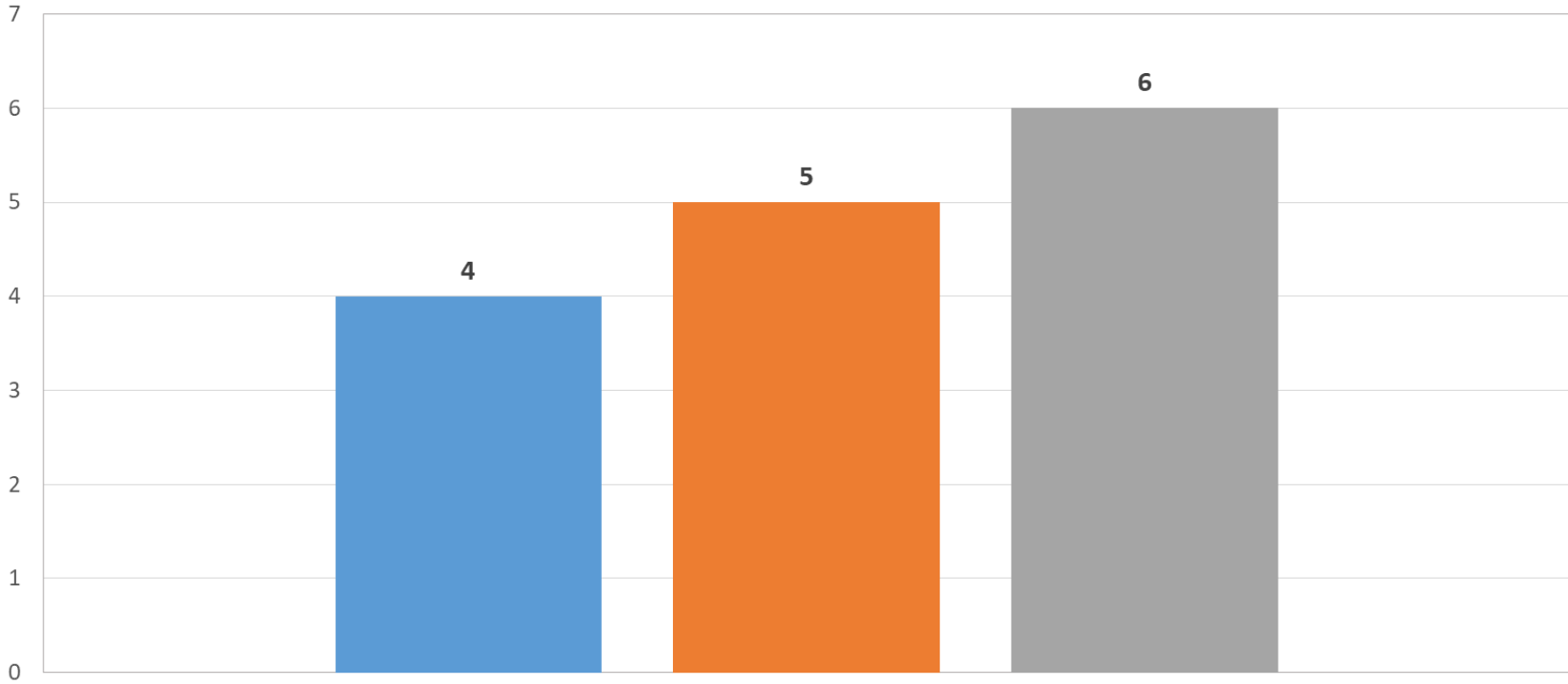




GOBIERNO REGIONAL



Casos Confirmados de COVID-19 por grupo de edad Gerencia Regional de Salud Arequipa 2020*

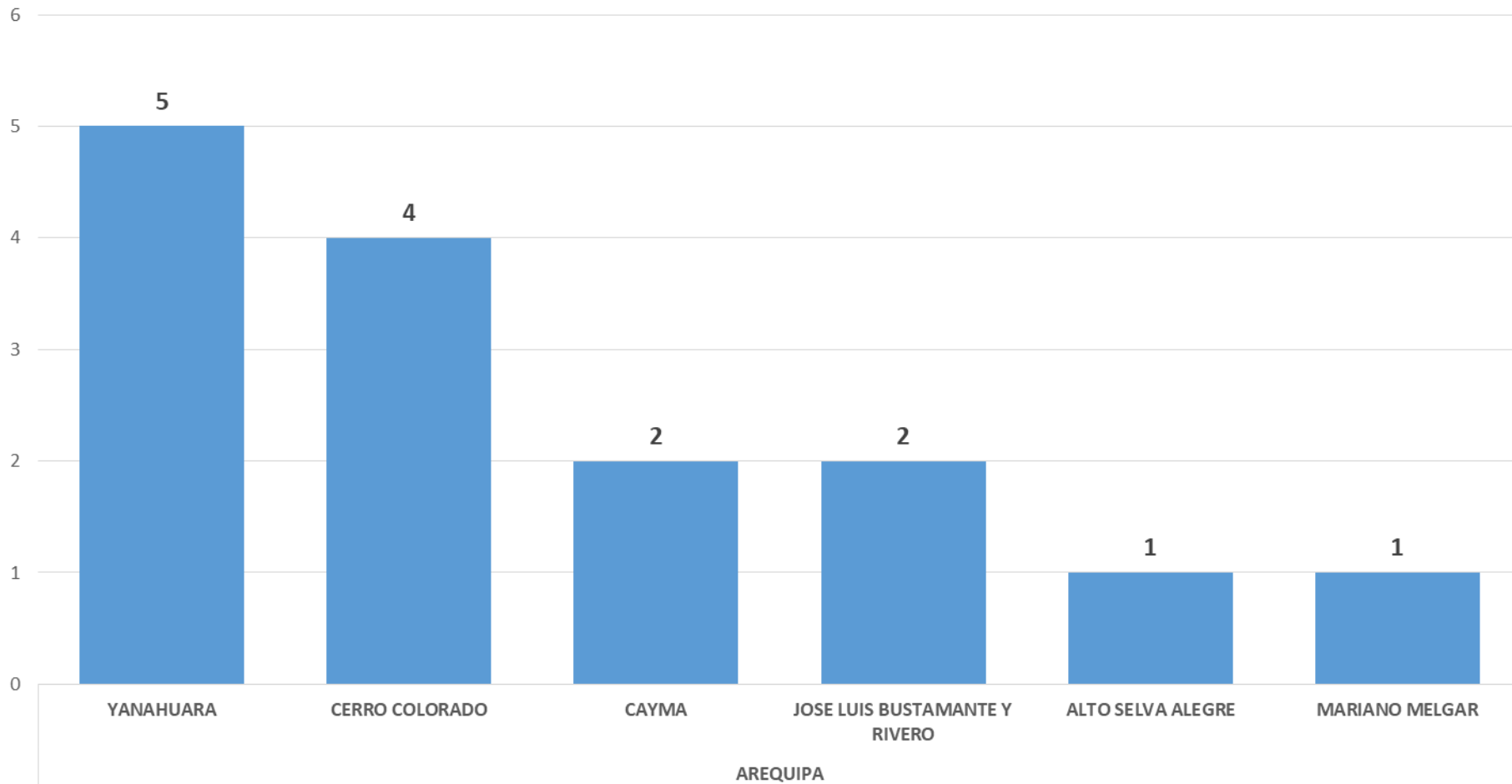


FUENTE: INS
ELABORADO: EPIDEMIOLOGIA/JVL/ecp
* AL 25 DE MARZO

■ 18-29 ■ 30-59 ■ 60 a mas



Casos Confirmados de COVID-19 por distrito Gerencia Regional de Salud Arequipa 2020*



Situación Sanitaria de Confirmados por COVID-19 Gerencia Regional de Salud Arequipa 2020*

Nº CASO	SEXO	EDAD	CONTROL DOMICILIARIA	HOSPITALIZADOS	UCI	ALTA	FALLECIDO
1	Masculino	30				X	
2	Femenino	51				X	
3	Femenino	19	X				
4	Femenino	26	X				
5	Masculino	70	X				
6	Femenino	76		X			
7	Femenino	26	X				
8	Femenino	29	X				
9	Femenino	34	X				
10	Masculino	78		X			
11	Femenino	41	X				
12	Femenino	65	X				
13	Masculino	90		X			
14	Masculino	59	X				
15	Masculino	79	X				






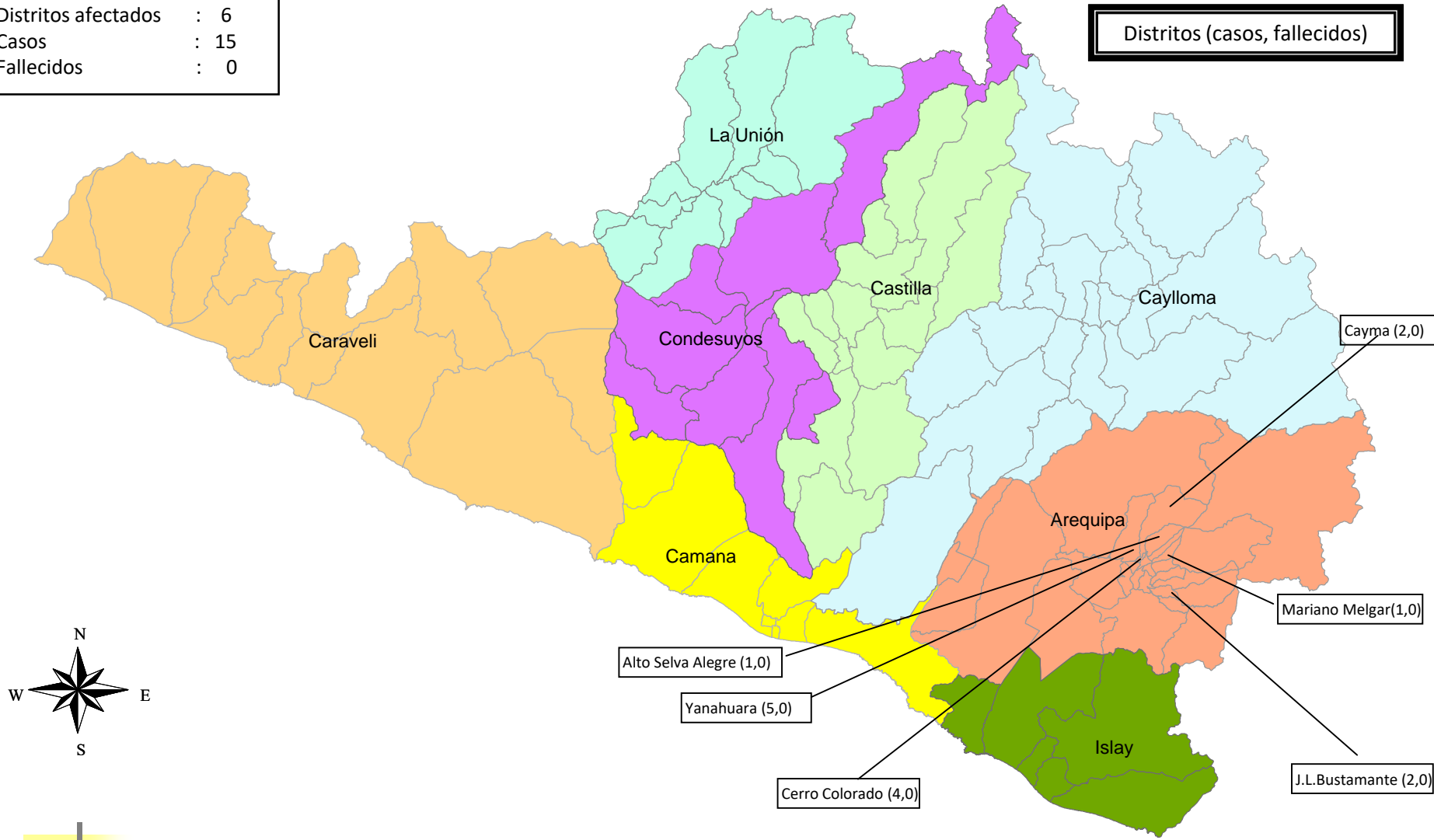
GOBIERNO REGIONAL

Casos Confirmados de COVID-19 Gerencia Regional de Salud Arequipa 2020*



Distritos afectados	: 6
Casos	: 15
Fallecidos	: 0

Distritos (casos, fallecidos)



FUENTE: INS
 ELABORADO: EPIDEMIOLOGIA/JVL/ecp
 * AL 25 DE MARZO

AISLAMIENTO DOMICILIARIO



ACCIONES QUE EL CUIDADOR DEBE REALIZAR:

1 IDENTIFICAR AL POSIBLE CONTAGIADO Y AISLARLO DENTRO DE CASA, DEBE USAR UN CUBREBOCA.

1



2

DESIGNAR A UN CUIDADOR ESTE DEBE TENER UNA BUENA SALUD.

3

HABILITAR UNA HABITACIÓN VENTILADA PARA EL AISLAMIENTO.

4

EMPLEAR MASCARILLA AL ENTRAR Y SALIR DE LA HABITACIÓN DEL CONTAGIADO.

5

LIMPIA Y DESINFECTA LAS DIFERENTES SUPERFICIES DE LA CASA.

6

SEPARAR LOS UTENSILIOS DE ALIMENTACIÓN Y ASEO. ¡NO COMPARTIRLOS!



CON ESTAS RECOMENDACIONES, EVITARÁS EL CONTAGIO DEL CORONAVIRUS.

RECOMENDACIONES PARA LA LIMPIEZA Y DESINFECCIÓN EN DOMICILIOS, CON ÉNFASIS EN PACIENTES SOSPECHOSOS O CONFIRMADOS CON COVID-19

• Realiza la limpieza con paño húmedo en paredes, manija de puertas, mesa y otras superficies. Para pisos, limpia con trapeadores húmedos. **No sacudir, ni barrer con escobas.**



• Luego desinfecta todas las superficies utilizando lejía al 1%. Verifica su fecha de vencimiento.



• Cumple con las especificaciones de uso del producto desinfectante y el tiempo de acción que establece el fabricante en el rotulado del producto.



• Al finalizar, lávate las manos con abundante agua y jabón (mínimo 20 segundos).



Los productos desinfectantes que compres deben contar con Registro Sanitario, Autorización Sanitaria o Notificación Sanitaria.

