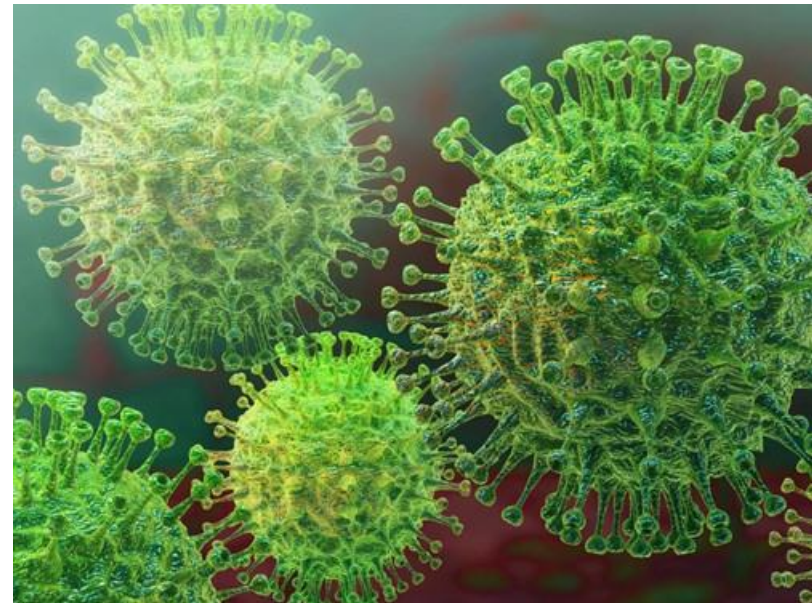
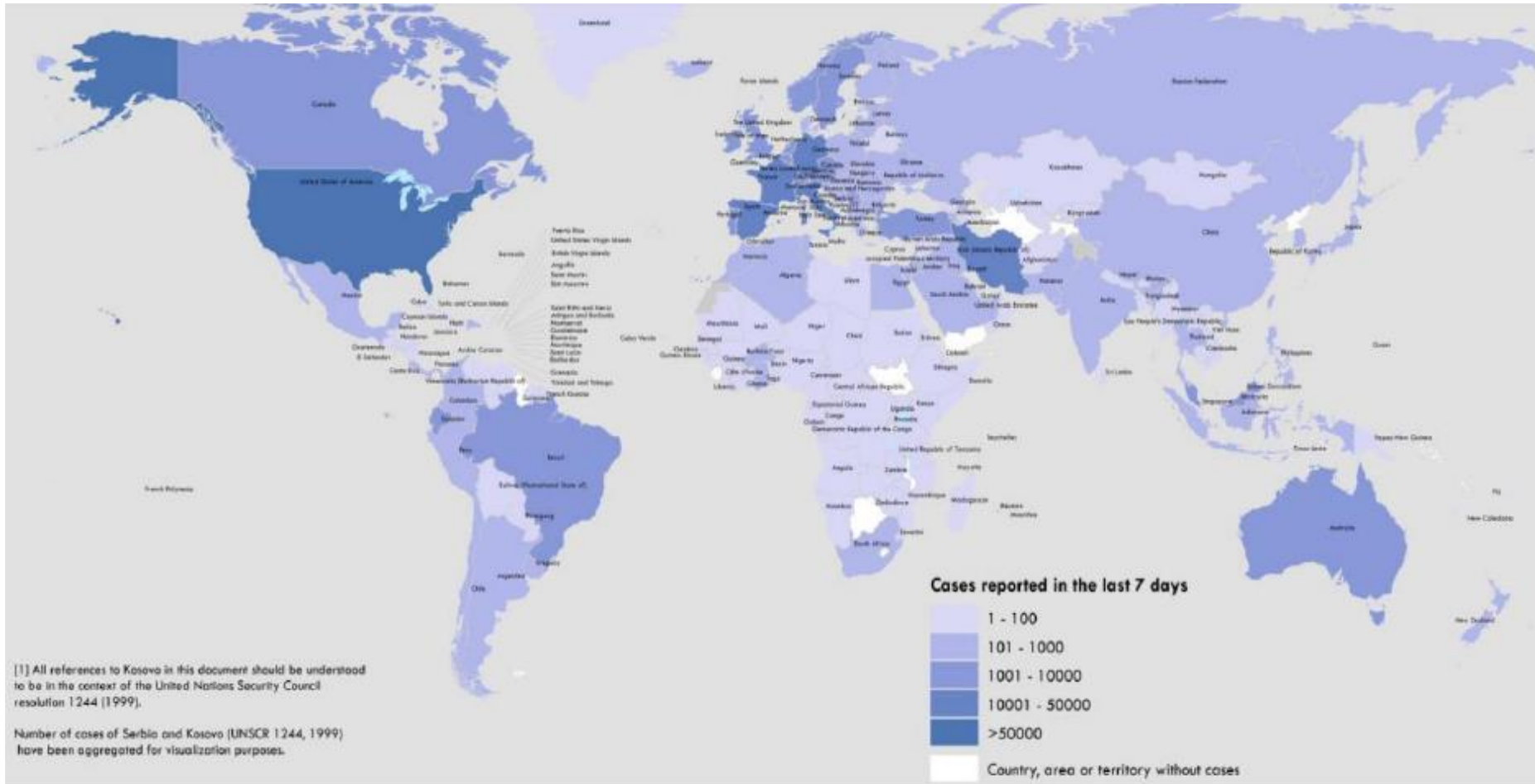


SITUACION DEL COVID-19 AREQUIPA

(30 marzo 2020 9:30am)



Situación a nivel mundial del COVID-19, al 27 de marzo del 2020



https://www.who.int/docs/default-source/coronaviruse/situation-reports/20200303-sitrep-42-covid-19.pdf?sfvrsn=edd4f123_2



Países con transmisión comunitaria de COVID-19

Región de las Américas

Brasil
Canadá
Chile
Ecuador
Estados Unidos de América
Panamá
Argentina

Región del Sudeste Asiático

Tailandia
India
Indonesia

Región Africana

Sud África

Región europea

Alemania
Austria
Bélgica
Dinamarca
Eslovenia
España
Finlandia
Francia
Grecia
Irlanda
Islandia
Israel
Italia
Luxemburgo
Noruega
Países Bajos
Polonia
Portugal
Reino Unido
República Checa
Rumania
Rusia
Suecia
Suiza
Turquia
Estonia

Región del Pacífico occidental

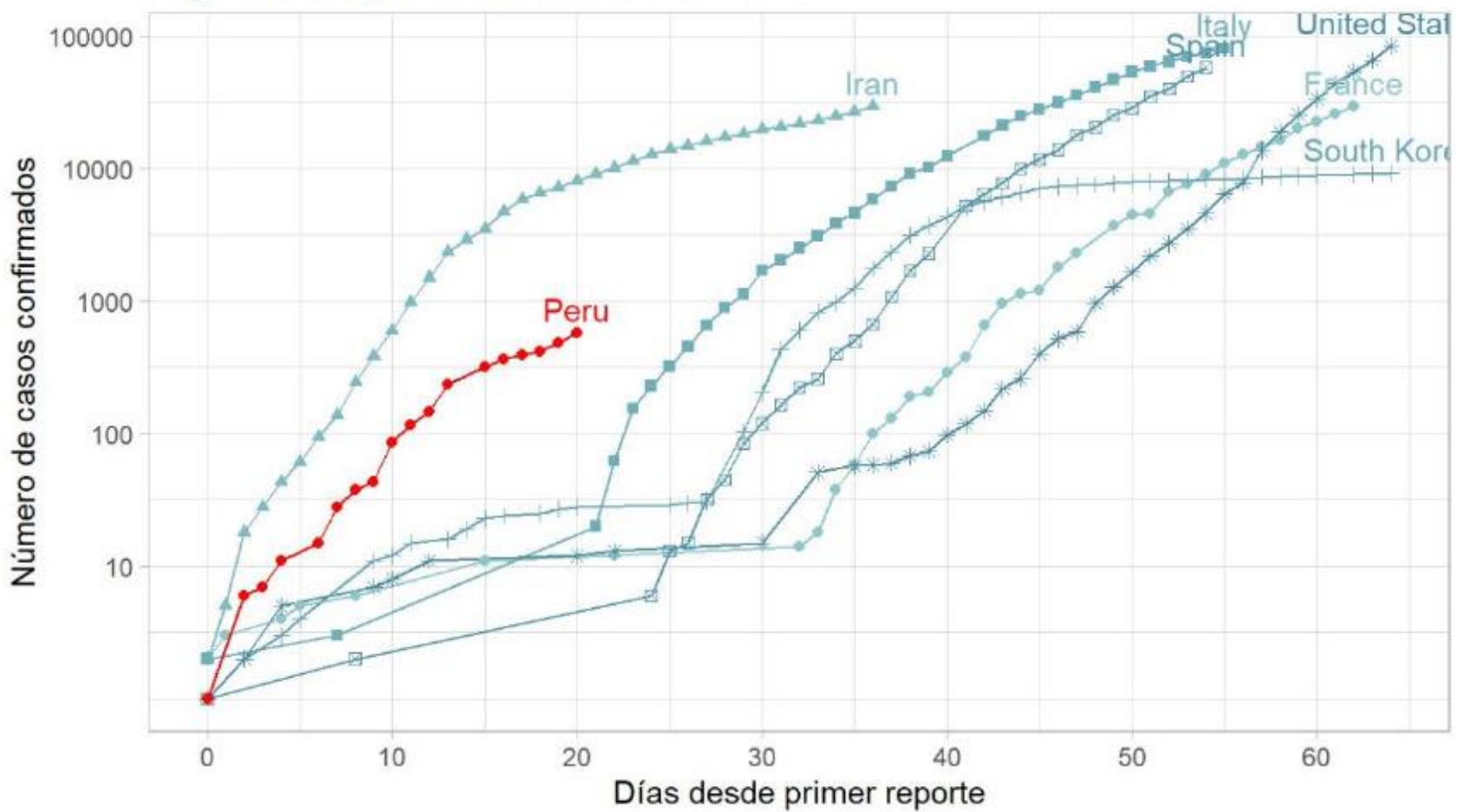
Australia
China
Japón
Malasia
República de Corea
Singapur
Filipinas

Región del Mediterráneo Oriental

Irán
Arabia Saudita
Pakistán
Qatar

Frecuencia acumulada de casos COVID-19 en el mundo

Según último reporte de la WHO al 2020-03-26

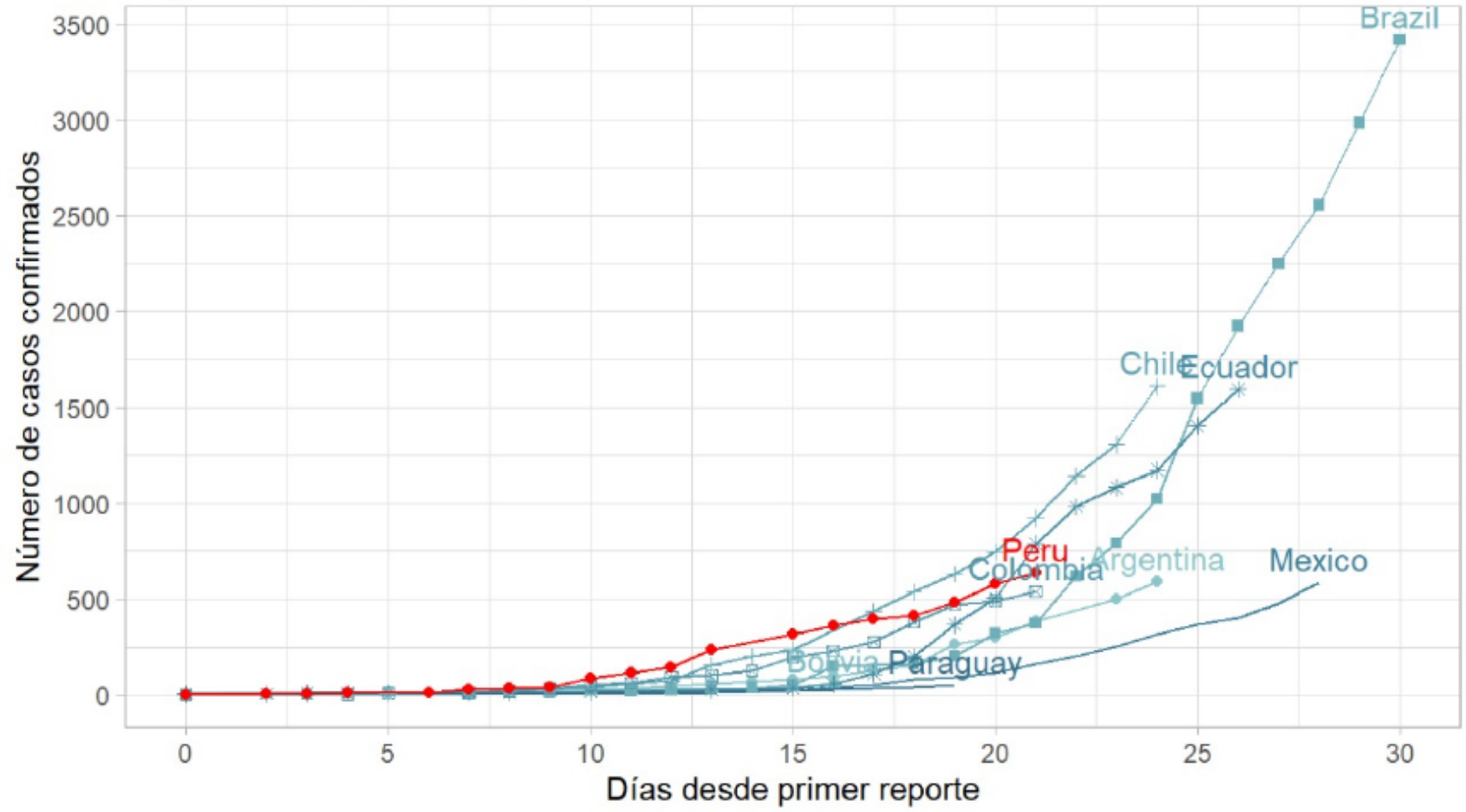


Fuente: WHO Situation Reports
Data colectada por: John Hopkins University CSSE
Adaptado de: Victor Hugo Moquillaza Alcántara y Gabriel Carrasco-Escobar



Frecuencia acumulada casos COVID-19 América Latina

Según último reporte de la WHO al 2020-03-26



Fuente: WHO Situation Reports
Data colectada por: John Hopkins University CSSE
Adaptado de: Victor Hugo Moquillaza Alcántara y Gabriel Carrasco-Escobar



Situación País: corte al 29 de marzo

Reporte COVID-19

Situación al 29 de marzo

A las 00:00 horas



Casos confirmados:

852

Casos descartados:

11 817

Regiones con casos confirmados:

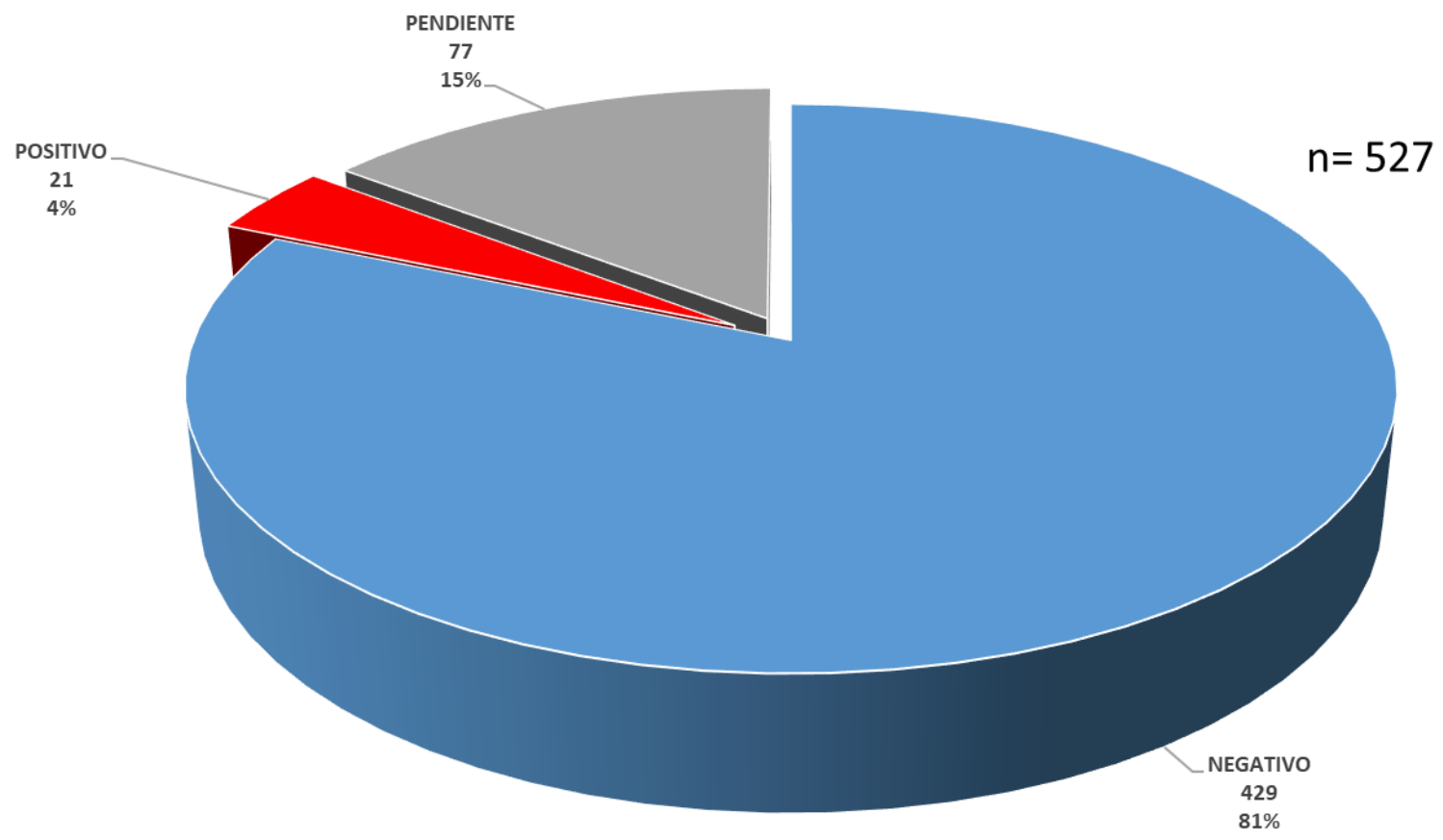
Lima: 639	Áncash: 6
Loreto: 52	Ica: 5
Callao: 29	Huánuco: 4
Lambayeque: 22	San Martín: 3
Piura: 21	Ayacucho: 1
Cusco: 17	Madre de Dios: 1
Arequipa: 15	Cajamarca: 1
Junín: 13	Pasco: 1
La Libertad: 13	Tacna: 1
Tumbes: 8	

Fuente: Centro Nacional de Epidemiología, Prevención y Control de Enfermedades (CDC) - MINSA

AREQUIPA



Clasificación de COVID-19 Gerencia Regional de Salud 2020*



FUENTE: INS
ELABORADO: EPIDEMIOLOGIA/JVL/ecp
* AL 30 DE MARZO





GOBIERNO REGIONAL

Casos notificados de COVID-19, según distritos Gerencia Regional de Salud 2020*



PROV/DISTRITO	NEGATIVO	PENDIENTE	POSITIVO	Total general
AREQUIPA	410	74	21	505
ALTO SELVA ALEGRE	13	20	2	35
AREQUIPA	191	28	2	221
CAYMA	39	2	4	45
CERRO COLORADO	30		4	34
JACOBO HUNTER	6		1	7
JOSE LUIS B. Y RIVERO	11	3	2	16
MARIANO MELGAR	6		1	7
MIRAFLORES	7			7
PAUCARPATA	38	2		40
SANTA RITA DE SIGUAS	1			1
SOCABAYA	8	2	1	11
YANAHUARA	57	16	4	77
TIABAYA	2			2
LA JOYA	1			1
SACHACA		1		1
CAMANA	4	1		5
CAMANA	1	1		2
OCOÑA	1			1
SAMUEL PASTOR	2			2
CARAVELI	3	1		4
ATIQUIPA	1			1
CHAPARRA	2			2
CHALA		1		1
CASTILLA	2			2
URACA	1			1
APLAO	1			1
CAYLLOMA	4	1		5
CAYLLOMA	1			1
CHIVAY	1			1
MAJES	2	1		3
ISLAY	6			6
MOLLENDO	6			6
Total general	429	77	21	527

FUENTE: INS

ELABORADO: EPIDEMIOLOGIA/JVL/ecp

* AL 30 DE MARZO

Casos notificados de COVID-19, por grupo de edad y distrito

Gerencia Regional de Salud 2020*

GOBIERNO REGIONAL

PROV/DISTRITO	NEGATIVO						PENDIENTE					POSITIVO					Total general
	0-12	12-17	18-29	30-59	60 a mas	TOTAL	12-17	18-29	30-59	60 a mas	TOTAL	12-17	18-29	30-59	60 a mas	TOTAL	
AREQUIPA	14	13	108	219	56	410	4	14	46	10	74	1	5	7	8	21	505
ALTO SELVA ALEGRE			3	9	1	13		5	15		20	1			1	2	35
AREQUIPA	6	7	50	107	21	191	3	4	16	5	28			2		2	221
CAYMA	3		9	17	10	39	1		1		2		1		3	4	45
CERRO COLORADO	2	4	8	13	3	30								4		4	34
JACOBO HUNTER		1	4	1		6							1			1	7
JOSE LUIS BUSTAMANTE Y RIVERO			6	3	2	11		1	2		3		1		1	2	16
MARIANO MELGAR			1	3	2	6									1	1	7
MIRAFLORES			4	3		7											7
PAUCARPATA	2		10	20	6	38			1	1	2						40
SANTA RITA DE SIGUAS			1			1											1
SOCABAYA	1		4	2	1	8			1	1	2				1	1	11
YANAHUARA		1	7	39	10	57		4	9	3	16		2	1	1	4	77
TIABAYA				2		2											2
LA JOYA			1			1											1
SACHACA									1		1						1
CAMANA			1	3		4		1			1						5
CAMANA			1			1		1			1						2
OCOÑA				1		1											1
SAMUEL PASTOR				2		2											2
CARAVELI				3		3			1		1						4
ATIQUIPA				1		1											1
CHAPARRA				2		2											2
CHALA									1		1						1
CASTILLA			1	1		2											2
URACA				1		1											1
APLAO			1			1											1
CAYLLOMA	1			3		4			1		1						5
CAYLLOMA				1		1											1
CHIVAY				1		1											1
MAJES	1			1		2			1		1						3
ISLAY				5	1	6											6
MOLLENDO				5	1	6											6
Total general	15	13	110	234	57	429	4	15	48	10	77	1	5	7	8	21	527

FUENTE: INS

ELABORADO: EPIDEMIOLOGIA/JVL/ecp

* AL 30 DE MARZO

Casos notificados de COVID-19, por grupo de edad y establecimiento Gerencia Regional de Salud 2020*

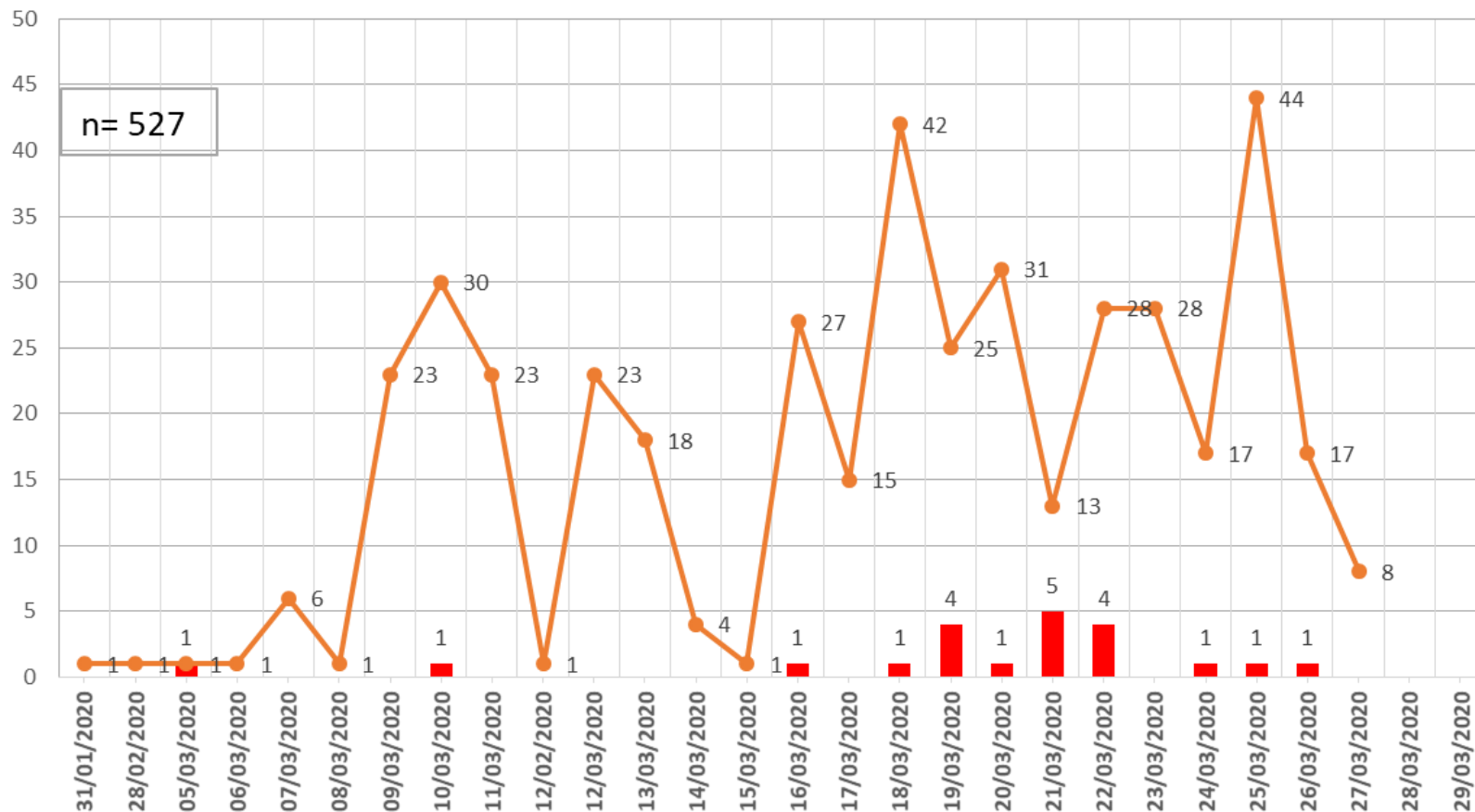
HOSPITALES/RED/MICRORED	NEGATIVO						PENDIENTE						POSITIVO						Total general
	0-12	12-17	18-29	30-59	60 a mas	TOTAL	0-12	12-17	18-29	30-59	60 a mas	TOTAL	12-17	18-29	30-59	60 a mas	TOTAL		
HOSPITAL REGIONAL HONORIO DELGADO			10	24	3	37			2	1		3						40	
HOSPITAL III GOYENECHE	3	3	25	30	3	64			1			1			1		1	66	
HOSPITAL DE CAMANA			1			1			1			1						2	
HOSPITAL DE MAJES										1		1						1	
CLINICAS Y SANIDADES	3	3	12	41	5	64	2			5	1	8	1		1		2	74	
ESTABLECIMIENTOS DE ESSALUD	5	2	18	87	28	140	2	3	20	9		34		3	2	5	10	184	
RED CAMANA CARAVELLI				4		4				1		1						5	
RED CASTILLA CONDESUYOS LA UNION			1			1												1	
AREQUIPA CAYLLOMA	4	5	43	48	18	118		8	20			28		2	3	3	8	154	
15 DE AGOSTO			1	1		2												2	
ALTO SELVA ALEGRE			3	7	1	11		5	15			20						31	
AMPLIACION PAUCARPA TA			3	7	2	12												12	
BUENOS AIRES DE CAYMA	2		2	3		7												7	
CAYLLOMA				1		1												1	
CERRO COLORADO	2	3	2	6	2	15									3		3	18	
CHIVAY				1		1												1	
CIUDAD BLANCA			1			1												1	
EDIFICADORES MISTI			4	3		7												7	
FRANCISCO BOLOGNESI			3	3	8	14									2		2	16	
HUNTER		1	4	1		6												6	
MARIANO MELGAR			1	2	2	5										1	1	6	
MARISCAL CASTILLA			2			2												2	
MARITZA CAMPOS DIAZ		1	2	2	1	6												6	
SAN MARTIN DE SOCABAYA			3	1		4												4	
VICTOR RAUL HINOJOZA			6	3	2	11		1	2			3		1			1	15	
VITOR			1			1												1	
YANAHUARA			4	5		9		2	3			5		1			1	15	
TIABAYA				2		2												2	
LA JOYA			1			1												1	
Total general	15	13	110	234	57	429	4	15	48	10		77	1	5	7	8	21	527	

FUENTE: INS

ELABORADO: EPIDEMIOLOGIA/JVL/ecp

* AL 30 DE MARZO

Casos notificados de COVID-19, por fecha de Obtención de Muestra Gerencia Regional de Salud 2020*

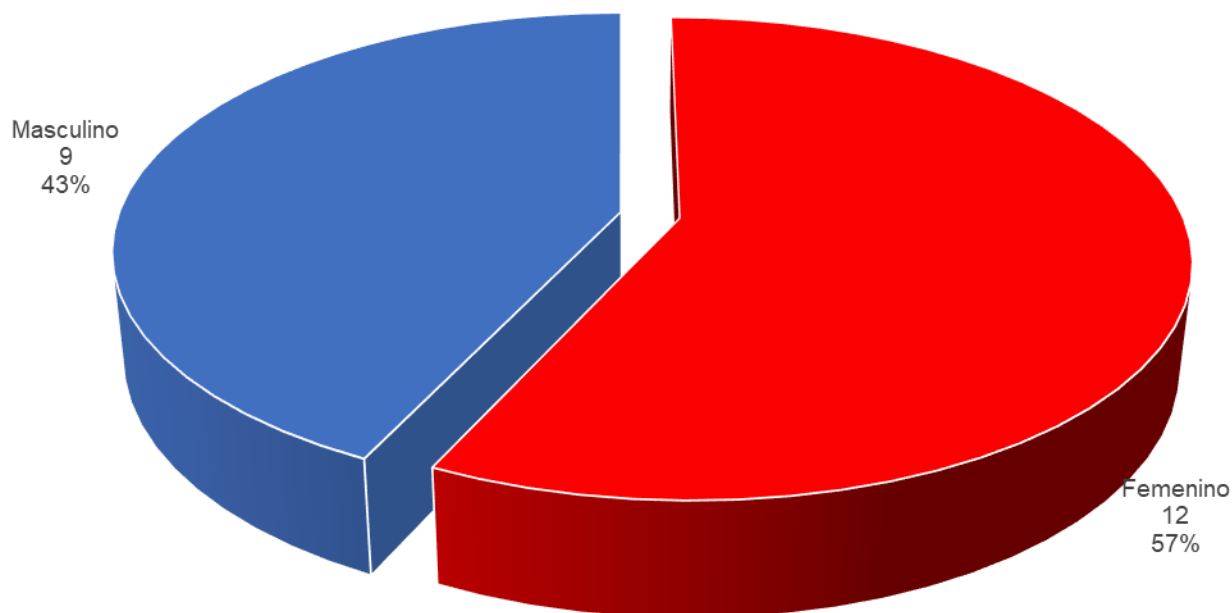


FUENTE: INS
ELABORADO: EPIDEMIOLOGIA/JVL/ecp
* AL 30 DE MARZO

■ POSITIVO

● NEGATIVO

Casos Confirmados de COVID-19 por sexo Gerencia Regional de Salud Arequipa 2020*



FUENTE: INS
ELABORADO: EPIDEMIOLOGIA/JVL/ecp
* AL 30 DE MARZO

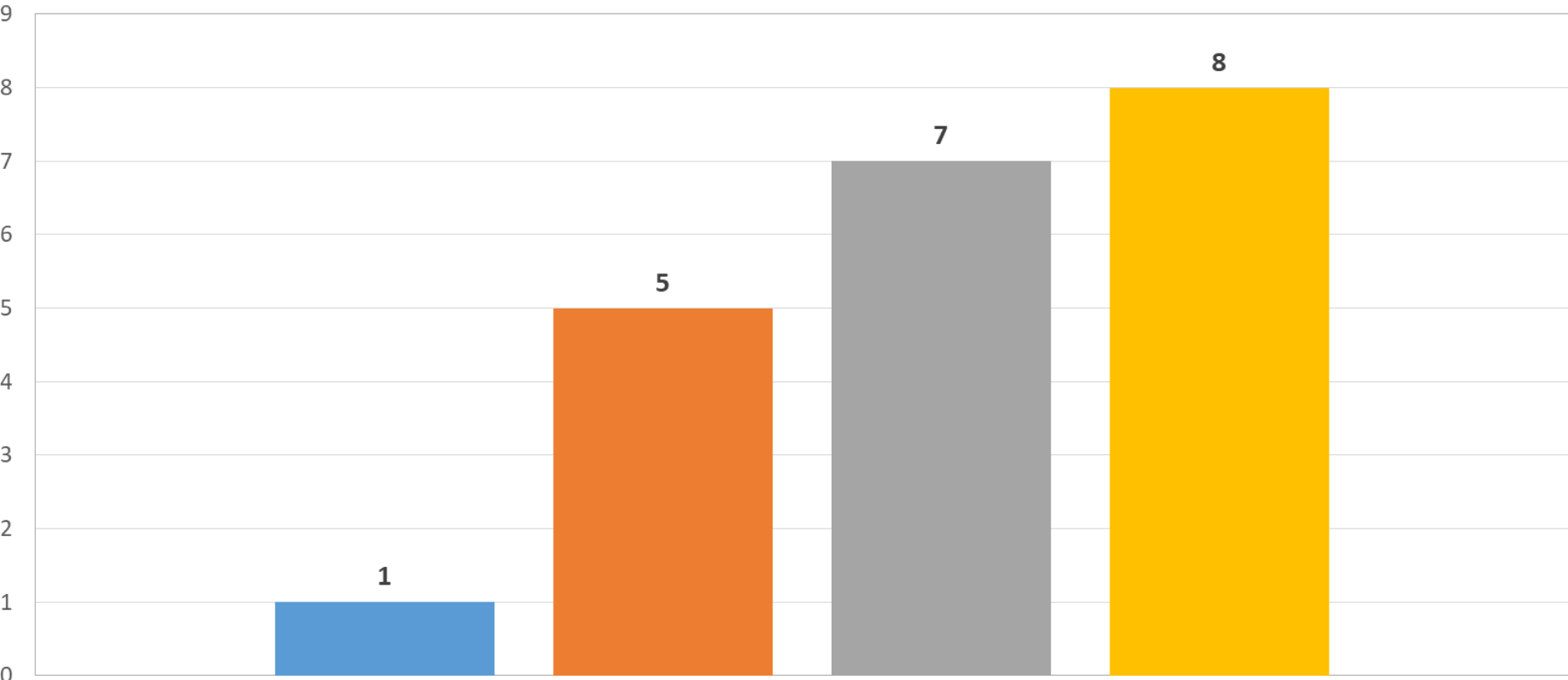




Gobierno Regional



Casos Confirmados de COVID-19 por grupo de edad Gerencia Regional de Salud Arequipa 2020*

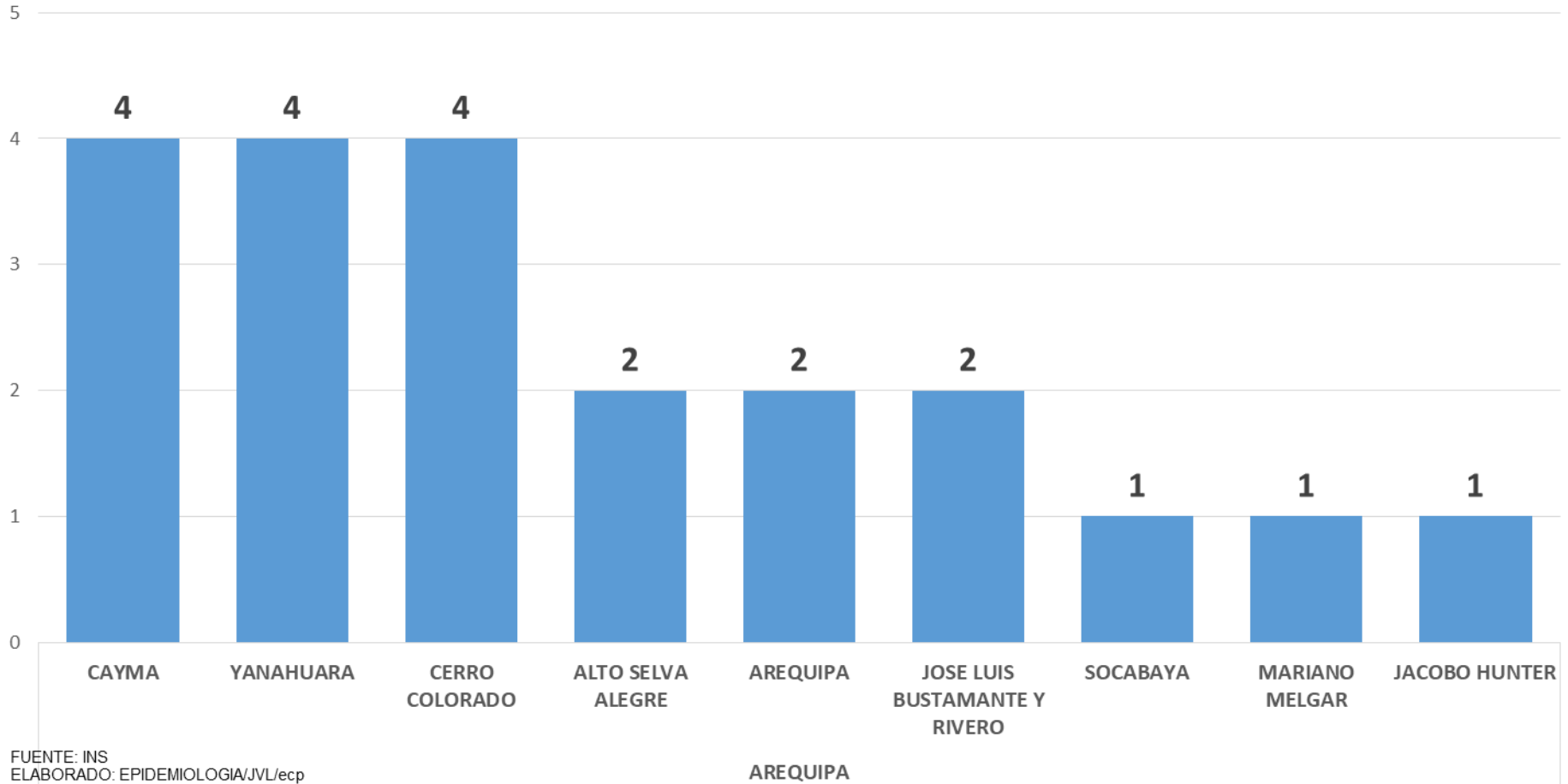


FUENTE: INS
ELABORADO: EPIDEMIOLOGIA/JVL/ecp
* AL 30 DE MARZO

■ 12-17 ■ 18-29 ■ 30-59 ■ 60 a mas



Casos Confirmados de COVID-19 por distrito Gerencia Regional de Salud Arequipa 2020*



Situación Sanitaria de Confirmados por COVID-19 Gerencia Regional de Salud Arequipa 2020*

Nº CASO	SEXO	EDAD	CONTROL DOMICILIARIA	HOSPITALIZADOS	UCI	ALTA	FALLECIDO
1	Masculino	30				X	
2	Femenino	51				X	
3	Femenino	19	X				
4	Femenino	26	X				
5	Masculino	70	X				
6	Femenino	76		X			
7	Femenino	26	X				
8	Femenino	29	X				
9	Femenino	34	X				
10	Masculino	78		X			
11	Femenino	41	X				
12	Femenino	65	X				
13	Masculino	90		X			
14	Masculino	23	X				
15	Masculino	59	X				
16	Masculino	79	X				
17	Masculino	90	X				
18	Femenino	31	X				
19	Femenino	43	X				
20	Masculino	68	X				
21	Femenino	13	X				
FUENTE: INS							
ELABORADO: EPIDEMIOLOGIA/JVL/ecp							
* AL 30 DE MARZO							






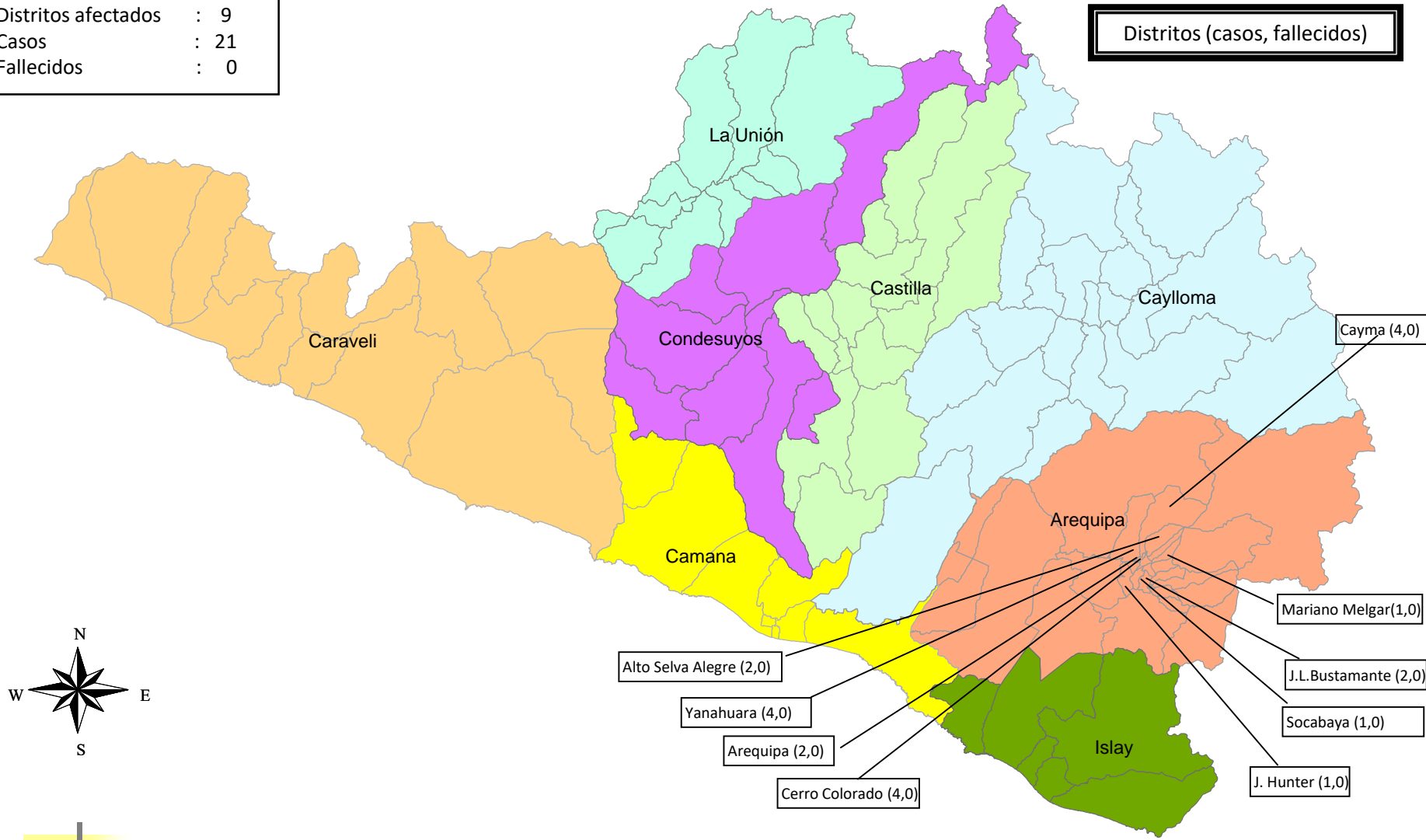
GOBIERNO REGIONAL

Casos Confirmados de COVID-19 Gerencia Regional de Salud Arequipa 2020*



Distritos afectados	: 9
Casos	: 21
Fallecidos	: 0

Distritos (casos, fallecidos)



FUENTE: INS
 ELABORADO: EPIDEMIOLOGIA/JVL/ecp
 * AL 26 DE MARZO

AISLAMIENTO DOMICILIARIO



ACCIONES QUE EL CUIDADOR DEBE REALIZAR:

1 IDENTIFICAR AL POSIBLE CONTAGIADO Y AISLARLO DENTRO DE CASA, DEBE USAR UN CUBREBOCA.

1



2 DESIGNAR A UN CUIDADOR ESTE DEBE TENER UNA BUENA SALUD.

2

3 HABILITAR UNA HABITACIÓN VENTILADA PARA EL AISLAMIENTO.

3

4 EMPLEAR MASCARILLA AL ENTRAR Y SALIR DE LA HABITACIÓN DEL CONTAGIADO.

4

5 LIMPIA Y DESINFECTA LAS DIFERENTES SUPERFICIES DE LA CASA.

5

6 SEPARAR LOS UTENSILIOS DE ALIMENTACIÓN Y ASEO. ¡NO COMPARTIRLOS!

6



CON ESTAS RECOMENDACIONES, EVITARÁS EL CONTAGIO DEL CORONAVIRUS.

RECOMENDACIONES PARA LA LIMPIEZA Y DESINFECCIÓN EN DOMICILIOS, CON ÉNFASIS EN PACIENTES SOSPECHOSOS O CONFIRMADOS CON COVID-19

• Realiza la limpieza con paño húmedo en paredes, manija de puertas, mesa y otras superficies. Para pisos, limpia con trapeadores húmedos. **No sacudir, ni barrer con escobas.**



• Luego desinfecta todas las superficies utilizando lejía al 1%. Verifica su fecha de vencimiento.



• Cumple con las especificaciones de uso del producto desinfectante y el tiempo de acción que establece el fabricante en el rotulado del producto.



• Al finalizar, lávate las manos con abundante agua y jabón (mínimo 20 segundos).



Los productos desinfectantes que compres deben contar con Registro Sanitario, Autorización Sanitaria o Notificación Sanitaria.

