



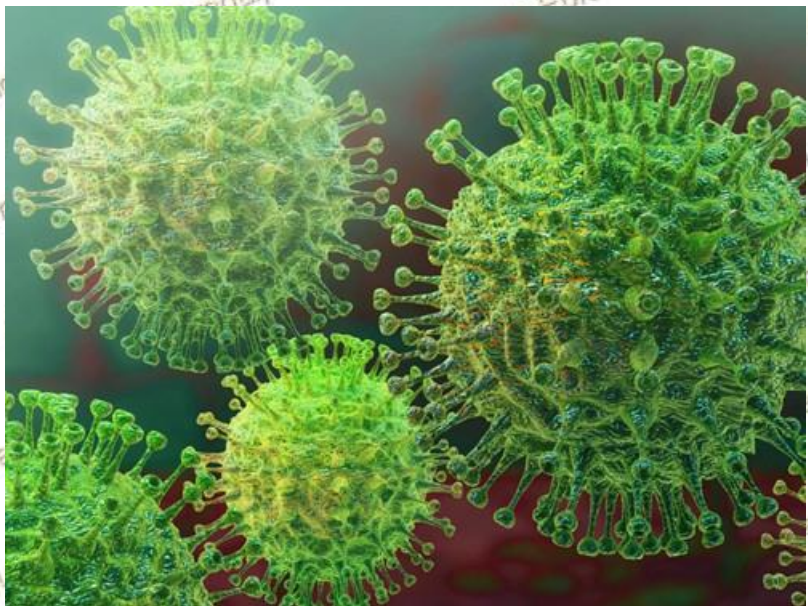
GOBIERNO REGIONAL

GOBIERNO REGIONAL DE AREQUIPA GERENCIA REGIONAL DE SALUD



SITUACION DEL COVID-19 AREQUIPA

(30 marzo 2020 9:30am)



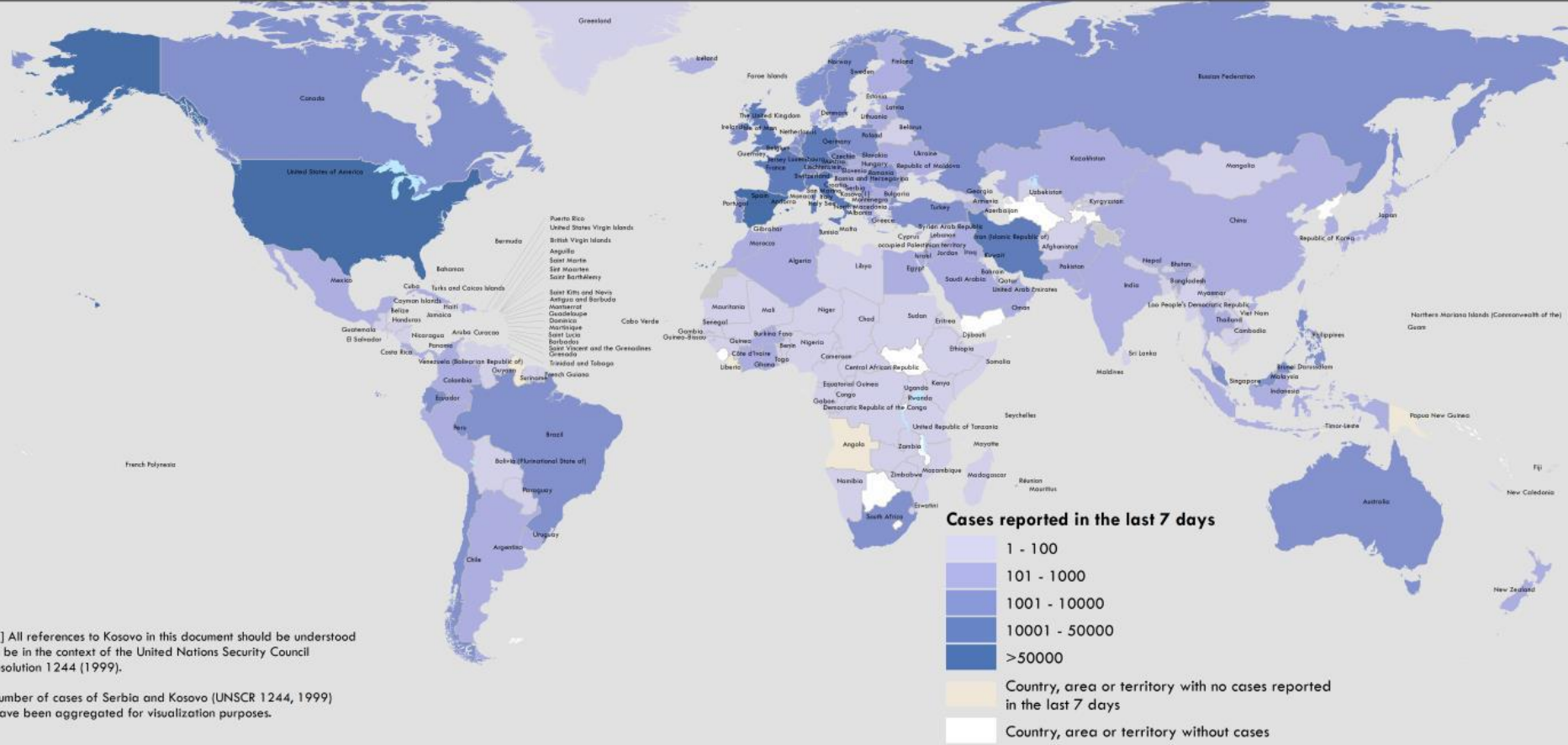
DIRECCION DE EPIDEMIOLOGIA





GOBIERNO REGIONAL

Situación a nivel mundial del COVID 19, al 30 de marzo del 2020



[1] All references to Kosovo in this document should be understood to be in the context of the United Nations Security Council resolution 1244 (1999).

Number of cases of Serbia and Kosovo (UNSCR 1244, 1999) have been aggregated for visualization purposes.

https://www.who.int/docs/default-source/coronaviruse/situation-reports/20200330-sitrep-70-covid-19.pdf?sfvrsn=7e0fe3f8_2

Países con transmisión comunitaria de COVID-19

Región de las Américas	Región europea	Región del Pacífico occidental
Brasil	Alemania	Australia
Canadá	Austria	China
Chile	Bélgica	Japón
Ecuador	Dinamarca	Malasia
Estados Unidos de América	Eslovenia	República de Corea
Panamá	España	Singapur
Argentina	Finlandia	Filipinas
Región del Sudeste Asiático	Francia	Región del Mediterráneo Oriental
Tailandia	Grecia	Irán
India	Irlanda	Arabia Saudita
Indonesia	Islandia	Pakistán
Región Africana	Israel	Qatar
Sud África	Italia	
	Luxemburgo	
	Noruega	
	Países Bajos	
	Polonia	
	Portugal	
	Reino Unido	
	República Checa	
	Rumania	
	Rusia	
	Suecia	
	Suiza	
	Turquia	
	Estonia	



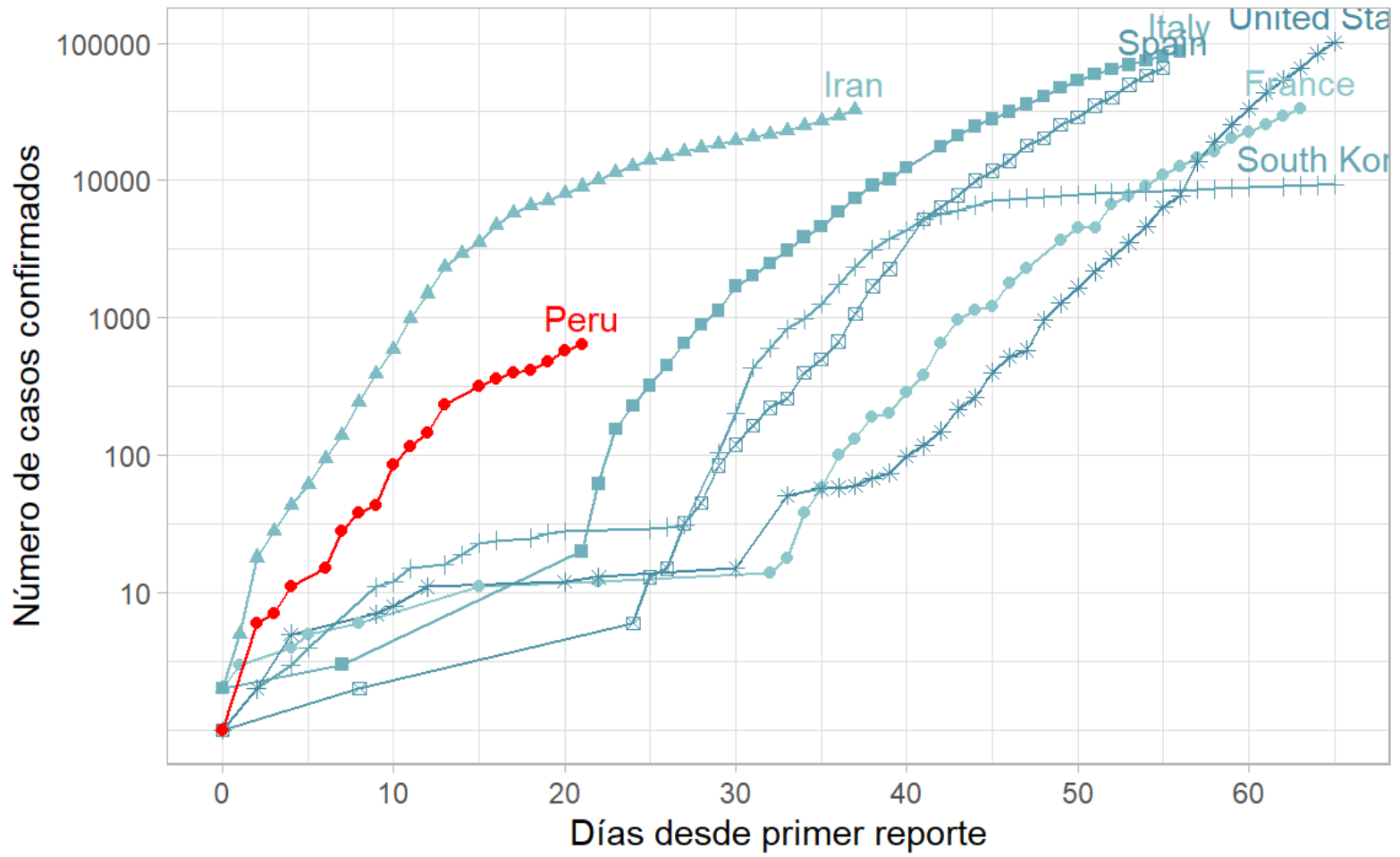
Gobierno Regional



Gobierno Regional de Arequipa
Dirección de Epidemiología

Frecuencia acumulada de casos COVID-19 en el mundo

Según último reporte de la WHO al 2020-03-27



Fuente: WHO Situation Reports
Data colectada por: John Hopkins University CSSE
Adaptado de: Victor Hugo Moquillaza Alcántara y Gabriel Carrasco-Escobar

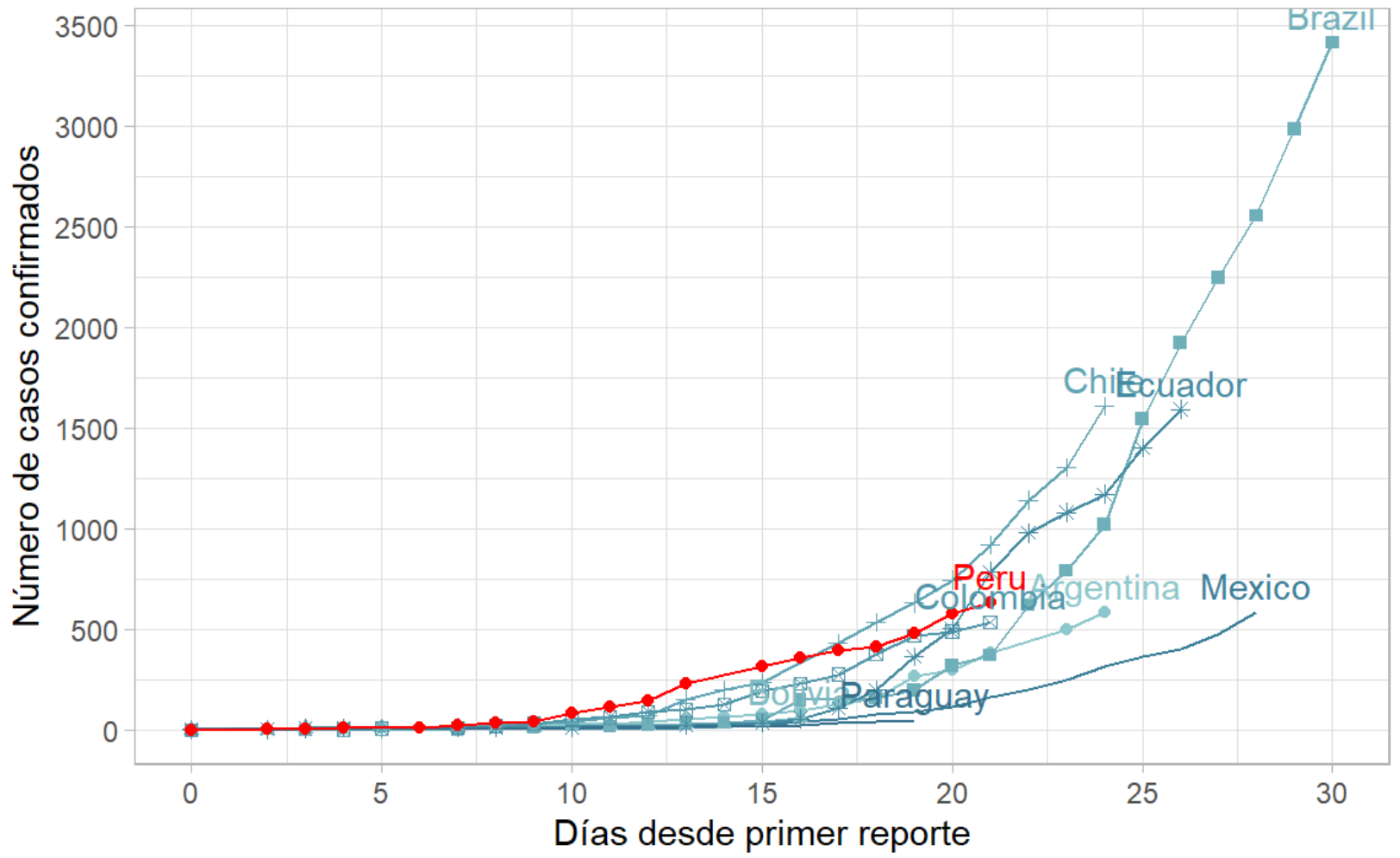


GOBIERNO REGIONAL



Frecuencia acumulada casos COVID-19 America Latina

Según último reporte de la WHO al 2020-03-27



Fuente: WHO Situation Reports
 Data colectada por: John Hopkins University CSSE
 Adaptado de: Victor Hugo Moquillaza Alcántara y Gabriel Carrasco-Escobar

Situación País: corte al 30 de marzo

Reporte COVID-19

Situación al 30 de marzo

A las 00:00 horas



Casos confirmados:

950

Casos descartados:

12 502

Regiones con casos confirmados:

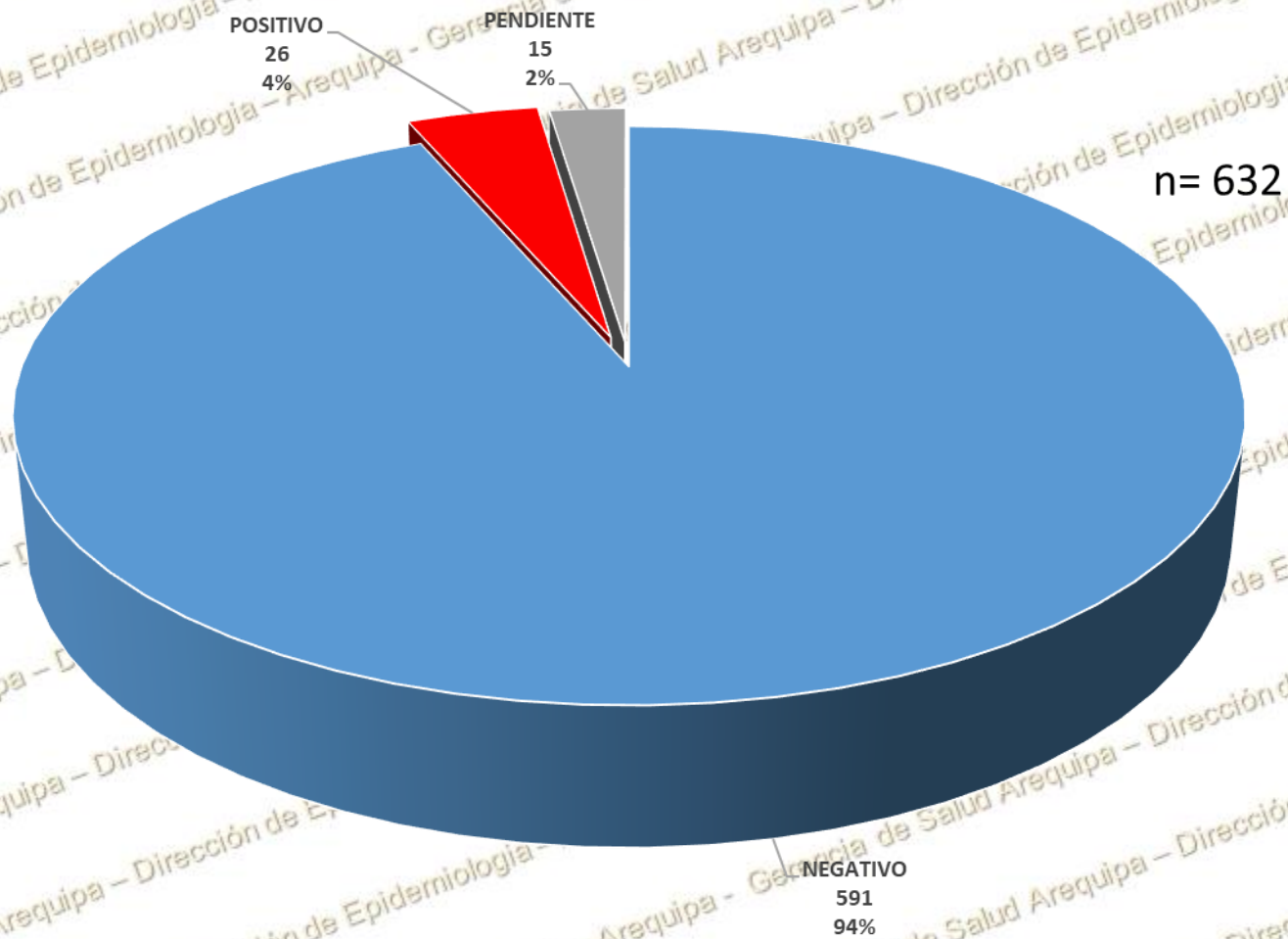
Lima: 718	Tumbes: 8
Loreto: 53	Ica: 5
Cusco: 25	San Martín: 5
Callao: 24	Huánuco: 4
Lambayeque: 22	Ayacucho: 1
Piura: 21	Madre de Dios: 1
Arequipa: 21	Cajamarca: 1
La Libertad: 15	Pasco: 1
Junín: 13	Tacna: 1
Áncash: 11	

Fuente: Centro Nacional de Epidemiología, Prevención y Control de Enfermedades (CDC) - MINSA



GOBIERNO REGIONAL

Clasificación de COVID-19 Gerencia Regional de Salud 2020*



FUENTE: INS
ELABORADO: EPIDEMIOLOGIA/JVL/ecp
* AL 31 DE MARZO





GOBIERNO REGIONAL

Casos notificados de COVID-19, según distritos Gerencia Regional de Salud 2020*



PROV/DISTRITO	NEGATIVO	PENDIENTE	POSITIVO	Total general
AREQUIPA	561	14	26	601
ALTO SELVA ALEGRE	33	1	2	36
AREQUIPA	247	8	3	258
CAYMA	48	1	5	54
CERRO COLORADO	32		5	37
JACOBO HUNTER	8		1	9
JOSE LUIS B. Y RIVERO	16		3	19
MARIANO MELGAR	6		1	7
MIRAFLORES	10			10
PAUCARPATA	54			54
SANTA RITA DE SIGUAS	2			2
SOCABAYA	11	1	1	13
YANAHUARA	90	3	5	98
TIABAYA	2			2
LA JOYA	1			1
SACHACA	1			1
CAMANA	8			8
CAMANA	2			2
OCOÑA	2			2
SAMUEL PASTOR	4			4
CARAVELI	3	1		4
ATIQUIPA	1			1
CHAPARRA	2			2
CHALA		1		1
CASTILLA	2			2
URACA	1			1
APLAO	1			1
CAYLLOMA	8			8
CAYLLOMA	2			2
CHIVAY	2			2
MAJES	4			4
ISLAY	9			9
MOLLENDO	9			9
Total general	591	15	26	632
FUENTE: INS				
ELABORADO: EPIDEMIOLOGIA/JVL/ecp				
* AL 31 DE MARZO				



Casos notificados de COVID-19, por grupo de edad y distrito Gerencia Regional de Salud 2020*

PROV/DISTRITO	NEGATIVO						PENDIENTE					POSITIVO					Total general
	0-12	12-17	18-29	30-59	60 a mas	TOTAL	12-17	18-29	30-59	60 a mas	TOTAL	12-17	18-29	30-59	60 a mas	TOTAL	
AREQUIPA	22	16	140	304	79	561	1	2	9	2	14	1	5	9	11	26	601
ALTO SELVA ALEGRE			7	25	1	33		1			1	1			1	2	36
AREQUIPA	9	9	64	133	32	247	1	1	5	1	8			3		3	258
CAYMA	5		10	21	12	48			1		1		1		4	5	54
CERRO COLORADO	2	4	9	14	3	32								5		5	37
JACOBO HUNTER		1	6	1		8							1			1	9
JOSE LUIS BUSTAMANTE	1		6	6	3	16									2	3	19
MARIANO MELGAR			1	3	2	6									1	1	7
MIRAFLORES	1		5	4		10											10
PAUCARPATA	3		12	30	9	54											54
SANTA RITA DE SIGUAS			2			2											2
SOCABAYA	1		4	4	2	11			1		1				1	1	13
YANAHUARA		2	13	60	15	90			2	1	3		2	1	2	5	98
TIABAYA				2		2											2
LA JOYA			1			1											1
SACHACA				1		1											1
CAMANA			2	6		8											8
CAMANA			2			2											2
OCOÑA				2		2											2
SAMUEL PASTOR				4		4											4
CARAVELI				3		3			1		1						4
ATIQUIPA				1		1											1
CHAPARRA				2		2											2
CHALA									1		1						1
CASTILLA			1	1		2											2
URACA				1		1											1
APLAO			1			1											1
CAYLLOMA	1			7		8											8
CAYLLOMA				2		2											2
CHIVAY				2		2											2
MAJES	1			3		4											4
ISLAY				7	2	9											9
MOLLENDO				7	2	9											9
Total general	23	16	143	328	81	591	1	2	10	2	15	1	5	9	11	26	632
FUENTE: INS																	
ELABORADO: EPIDEMIOLOGIA/JVL/ecp																	
* AL 31 DE MARZO																	



Casos notificados de COVID-19, por grupo de edad y establecimiento Gerencia Regional de Salud 2020*

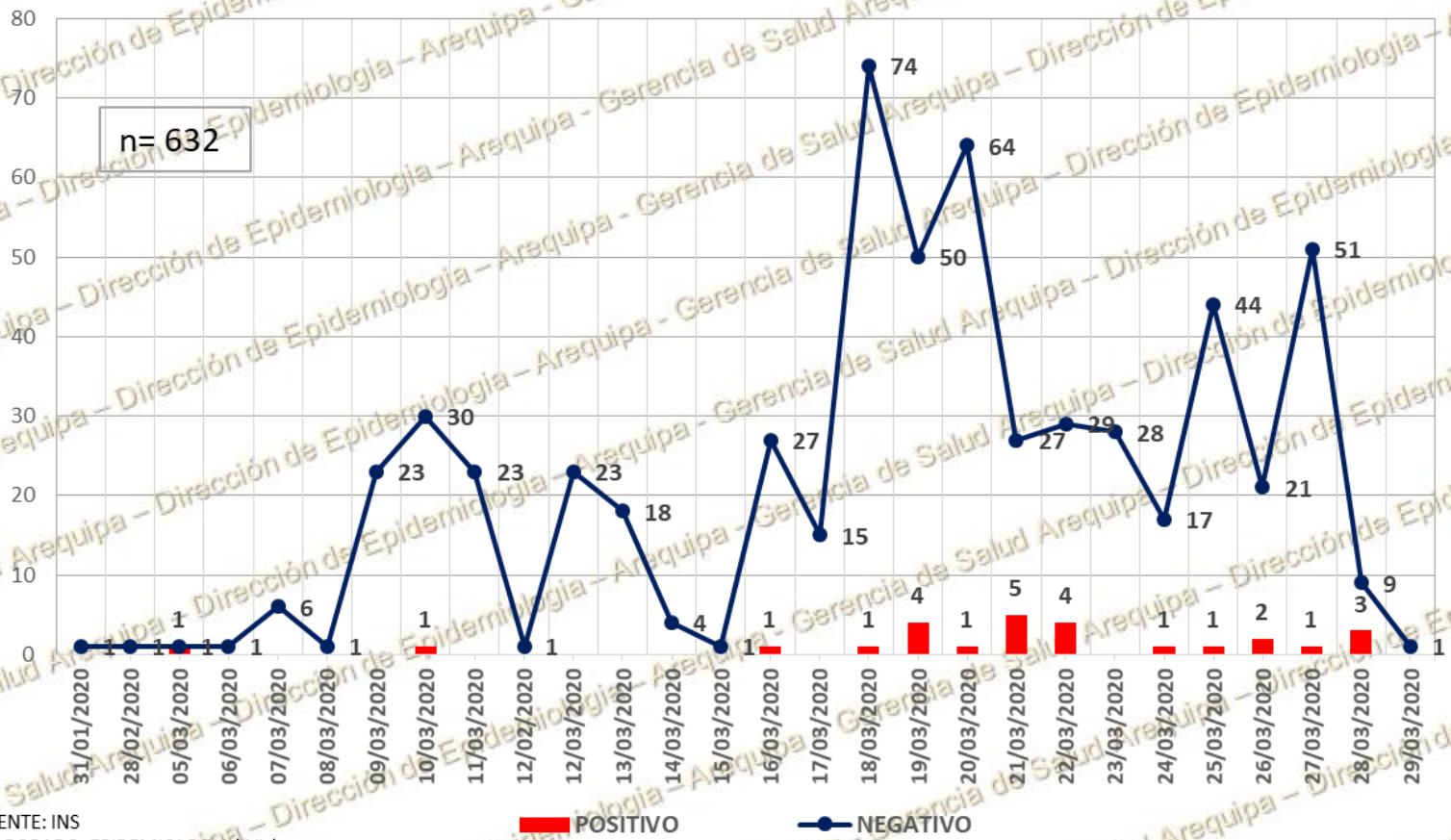
HOSPITALES/RED/MICRORED	NEGATIVO						PENDIENTE						POSITIVO						Total general
	0-12	12-17	18-29	30-59	60 a mas	TOTAL	0-12	12-17	18-29	30-59	60 a mas	TOTAL	12-17	18-29	30-59	60 a mas	TOTAL		
HOSPITAL REGIONAL HONORIO DELGADO			17	26	4	47												47	
HOSPITAL III GOYENECHE	4	3	27	33	4	71		1				1			1		1	73	
HOSPITAL DE CAMANA			2			2												2	
HOSPITAL DE MAJES				1		1												1	
CLINICAS Y SANIDADES	5	5	16	50	9	85	1	0	2	0	0	3	1	0	3	0	4	92	
ESTABLECIMIENTOS DE ESSALUD	8	3	22	129	44	206			7	2		9		3	2	8	13	228	
RED CAMANA CARAVELLI				5		5			1			1						6	
RED CASTILLA CONDESUYOS LA UNION			1			1												1	
AREQUIPA CAYLLOMA	6	5	58	84	20	173		1				1		2	3	3	8	182	
15 DE AGOSTO			1	2		3												3	
ALTO SELVA ALEGRE			7	23	1	31		1				1						32	
AMPLIACION PAUCARPATA			4	10	2	16												16	
BUENOS AIRES DE CAYMA	2		2	3		7												7	
CAYLLOMA				2		2												2	
CERRO COLORADO	2	3	2	6	2	15									3		3	18	
CHIVAY				2		2												2	
CIUDAD BLANCA			2			2												2	
EDIFICADORES MISTI	1		5	4		10												10	
FRANCISCO BOLOGNESI			3	4	9	16									2		2	18	
HUNTER		1	6	1		8												8	
MARIANO MELGAR			1	2	2	5									1		1	6	
MARISCAL CASTILLA			2			2												2	
MARITZA CAMPOS DIAZ		1	3	3	1	8												8	
SAN MARTIN DE SOCABAYA			3	2		5												5	
VICTOR RAUL HINOJOZA	1		6	6	3	16								1			1	17	
VITOR			2			2												2	
YANAHUARA			8	12		20								1			1	21	
TIABAYA				2		2												2	
LA JOYA			1			1												1	
Total general	23	16	143	328	81	591	1	2	10	2		15	1	5	9	11	26	632	

FUENTE: INS

ELABORADO: EPIDEMIOLOGIA/JVL/ecp

* AL 31 DE MARZO

Casos notificados de COVID-19, por fecha de Obtención de Muestra Gerencia Regional de Salud 2020*

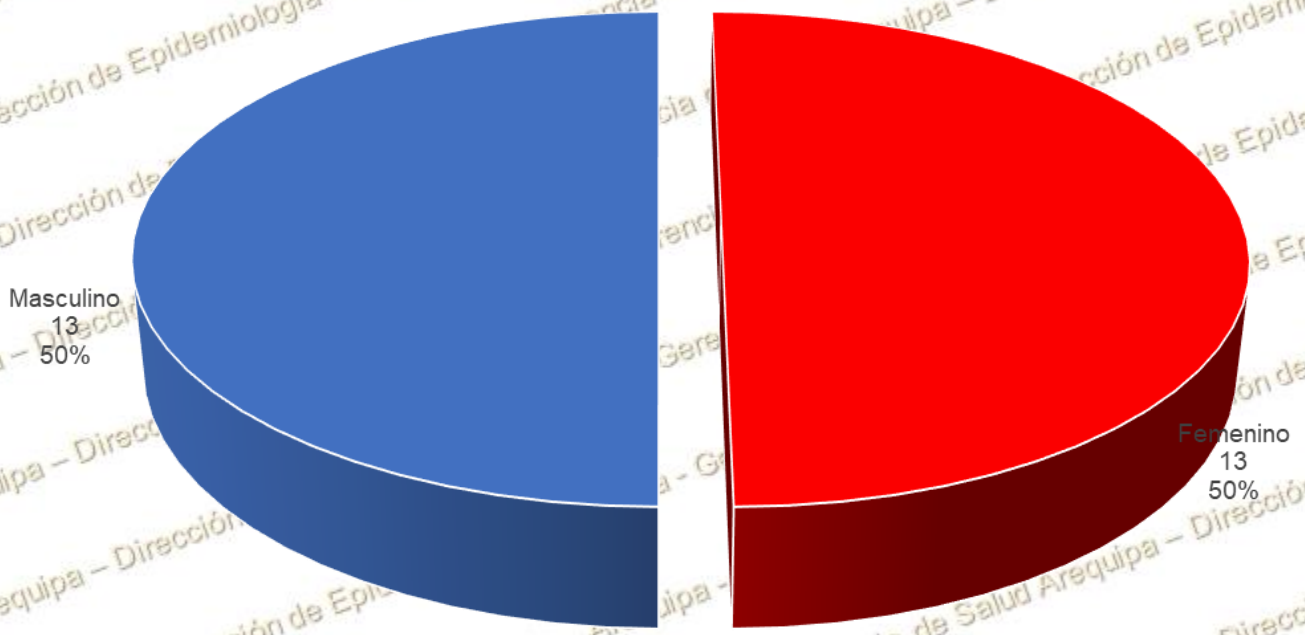


n= 632

FUENTE: INS
 ELABORADO: EPIDEMIOLOGIA/JVL/ecp
 * AL 31 DE MARZO



Casos Confirmados de COVID-19 por sexo Gerencia Regional de Salud Arequipa 2020*



FUENTE: INS
ELABORADO: EPIDEMIOLOGIA/JVL/ecp
* AL 31 DE MARZO

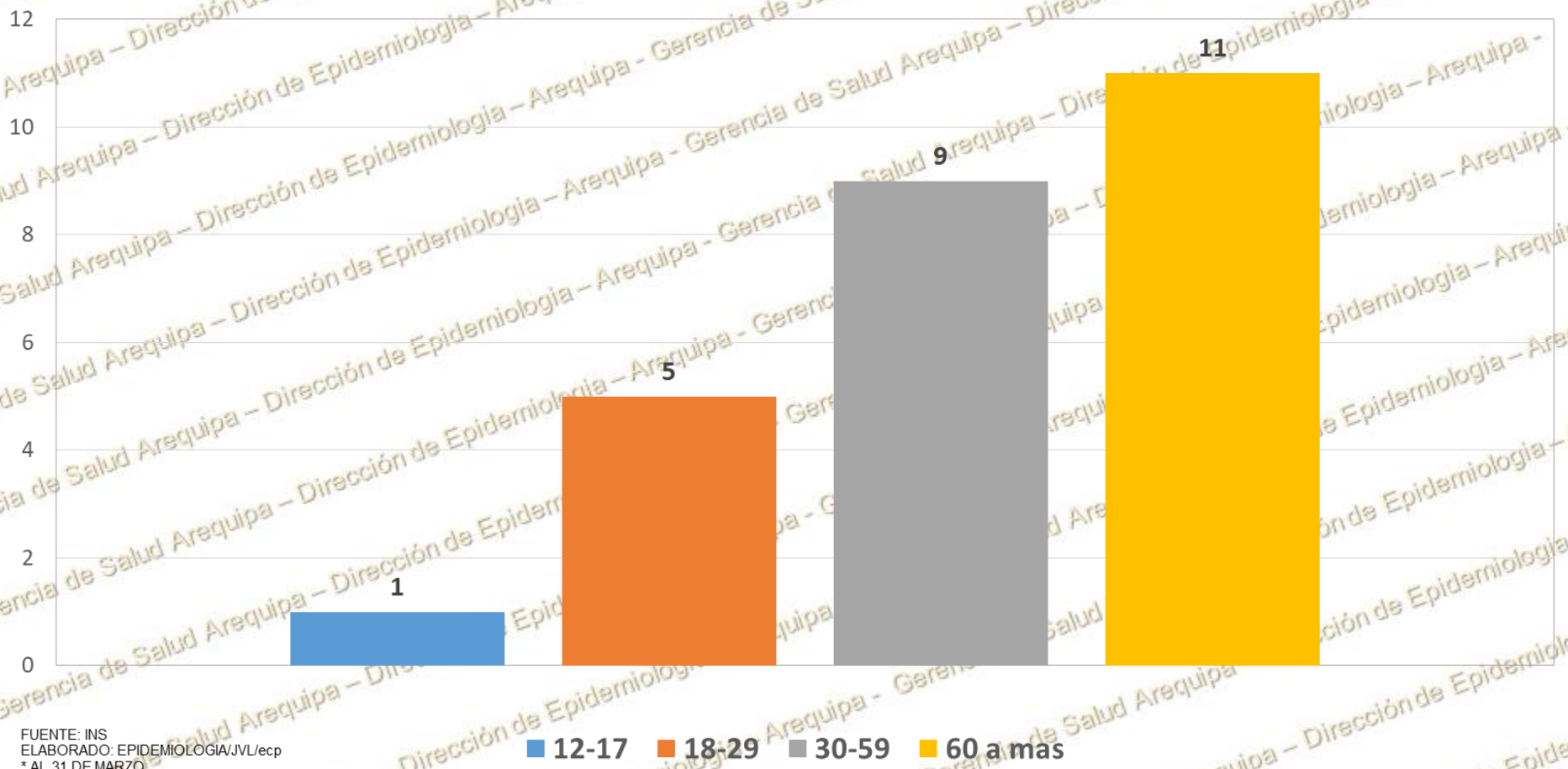




GOBIERNO REGIONAL



Casos Confirmados de COVID-19 por grupo de edad Gerencia Regional de Salud Arequipa 2020*



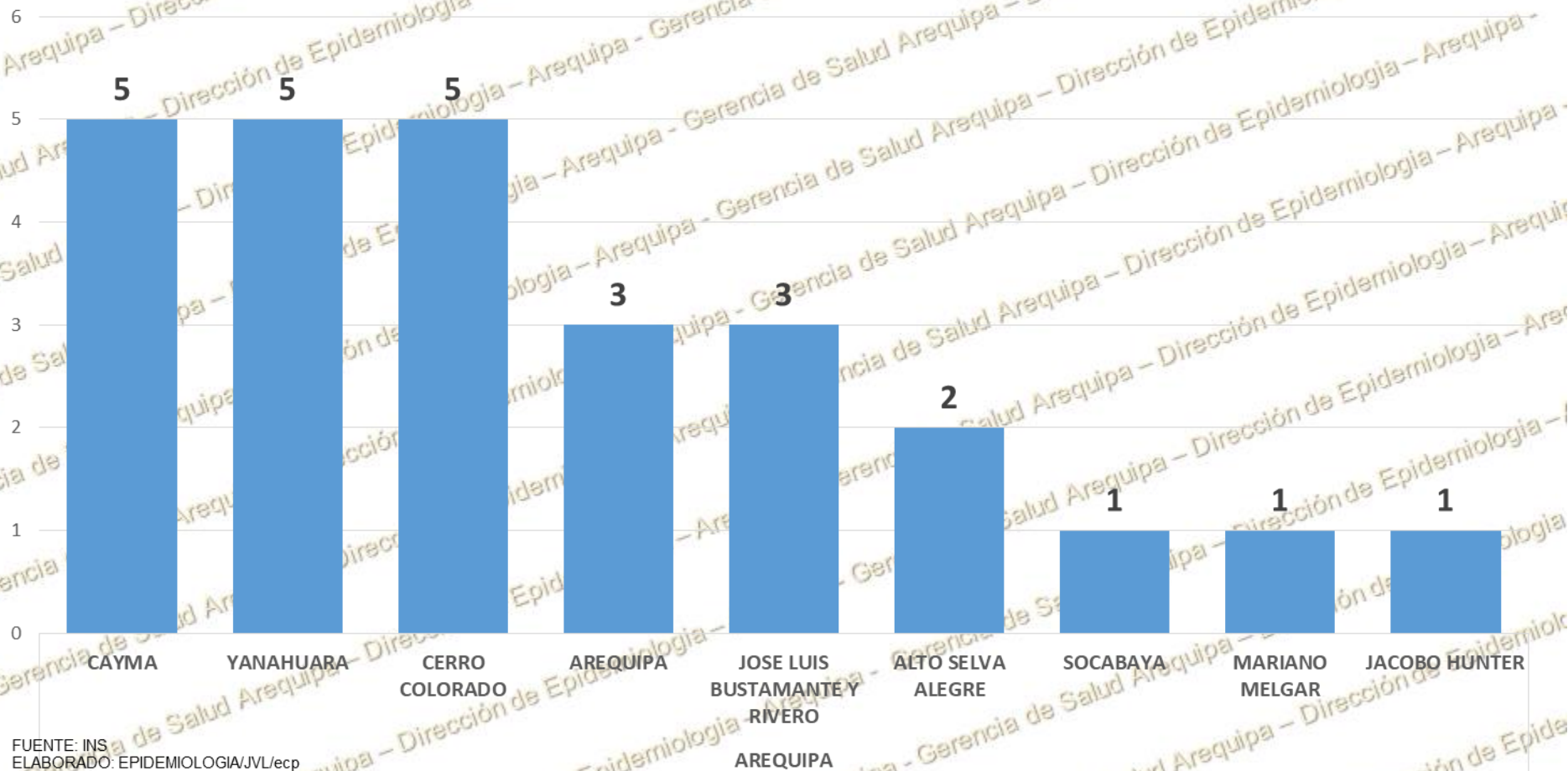
FUENTE: INS
ELABORADO: EPIDEMIOLOGIA/JVL/ecp
* AL 31 DE MARZO





GOBIERNO REGIONAL

Casos Confirmados de COVID-19 por distrito Gerencia Regional de Salud Arequipa 2020*



FUENTE: INS
ELABORADO: EPIDEMIOLOGIA/JVL/ecp
* AL 31 DE MARZO



Situación Sanitaria de Confirmados por COVID-19 Gerencia Regional de Salud Arequipa 2020*

Nº CASO	SEXO	EDAD	CONTROL DOMICILIARIA	HOSPITALIZADOS	UCI	ALTA	FALLECIDO
1	Masculino	30				X	
2	Femenino	51				X	
3	Femenino	19	X				
4	Femenino	26	X				
5	Masculino	70	X				
6	Femenino	76		X			
7	Femenino	26	X				
8	Femenino	29	X				
9	Femenino	34	X				
10	Masculino	78		X			
11	Femenino	41	X				
12	Femenino	65	X				
13	Masculino	90		X			
14	Masculino	23	X				
15	Masculino	59	X				
16	Masculino	79	X				
17	Masculino	90	X				
18	Femenino	31	X				
19	Femenino	43	X				
20	Masculino	68	X				
21	Femenino	13	X				
22	Masculino	75	X				
23	Masculino	70	X				
24	Masculino	51	X				
25	Masculino	53	X				
26	Femenino	76	X				

FUENTE: INS
ELABORADO: EPIDEMIOLOGIA/JVL/ecp
* AL 31 DE MARZO



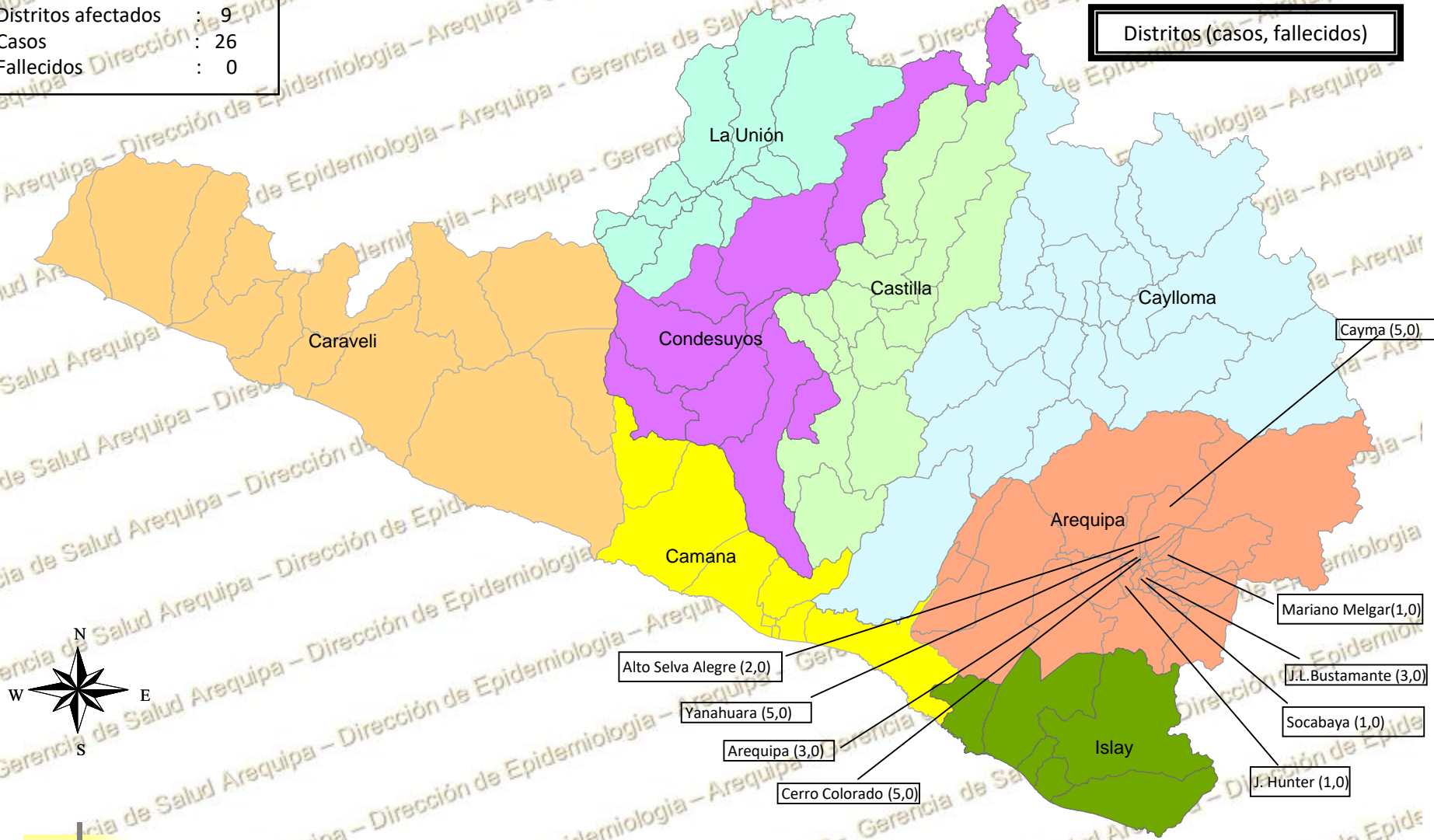
GOBIERNO REGIONAL

Casos Confirmados de COVID-19 Gerencia Regional de Salud Arequipa 2020*



Distritos afectados	: 9
Casos	: 26
Fallecidos	: 0

Distritos (casos, fallecidos)



FUENTE: INS
 ELABORADO: EPIDEMIOLOGIA/JVL/ecp
 * AL 26 DE MARZO

AISLAMIENTO DOMICILIARIO



ACCIONES QUE EL CUIDADOR DEBE REALIZAR:

1 IDENTIFICAR AL POSIBLE CONTAGIADO Y AISLARLO DENTRO DE CASA, DEBE USAR UN CUBREBOCA.

1



2

DESIGNAR A UN CUIDADOR ESTE DEBE TENER UNA BUENA SALUD.

3

HABILITAR UNA HABITACIÓN VENTILADA PARA EL AISLAMIENTO.

4

EMPLEAR MASCARILLA AL ENTRAR Y SALIR DE LA HABITACIÓN DEL CONTAGIADO.

5

LIMPIA Y DESINFECTA LAS DIFERENTES SUPERFICIES DE LA CASA.

6

SEPARAR LOS UTENSILIOS DE ALIMENTACIÓN Y ASEO. ¡NO COMPARTIRLOS!



CON ESTAS RECOMENDACIONES, EVITARÁS EL CONTAGIO DEL CORONAVIRUS.

RECOMENDACIONES PARA LA LIMPIEZA Y DESINFECCIÓN EN DOMICILIOS, CON ÉNFASIS EN PACIENTES SOSPECHOSOS O CONFIRMADOS CON COVID-19

• Realiza la limpieza con paño húmedo en paredes, manija de puertas, mesa y otras superficies. Para pisos, limpia con trapeadores húmedos. **No sacudir, ni barrer con escobas.**



• Luego desinfecta todas las superficies utilizando lejía al 1%. Verifica su fecha de vencimiento.



• Cumple con las especificaciones de uso del producto desinfectante y el tiempo de acción que establece el fabricante en el rotulado del producto.



• Al finalizar, lávate las manos con abundante agua y jabón (mínimo 20 segundos).



Los productos desinfectantes que compres deben contar con Registro Sanitario, Autorización Sanitaria o Notificación Sanitaria.

