

01 DE JUNIO AL 15 DE JULIO

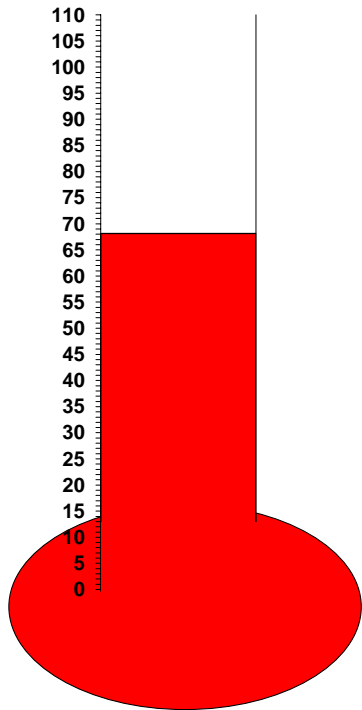
**Elaborado el 16 de Julio a las 02.30pm*



**MONITOREO DINAMICO DE COBERTURAS DE VACUNACION CONTRA LA HEPATITIS B
POR GRUPOS DE EDAD - PROVINCIA CARAVELI
GERENCIA REGIONAL DE SALUD AREQUIPA 2008**

VACUNOMETRO

(Cobertura Hepatitis B de 2 a 19 años)



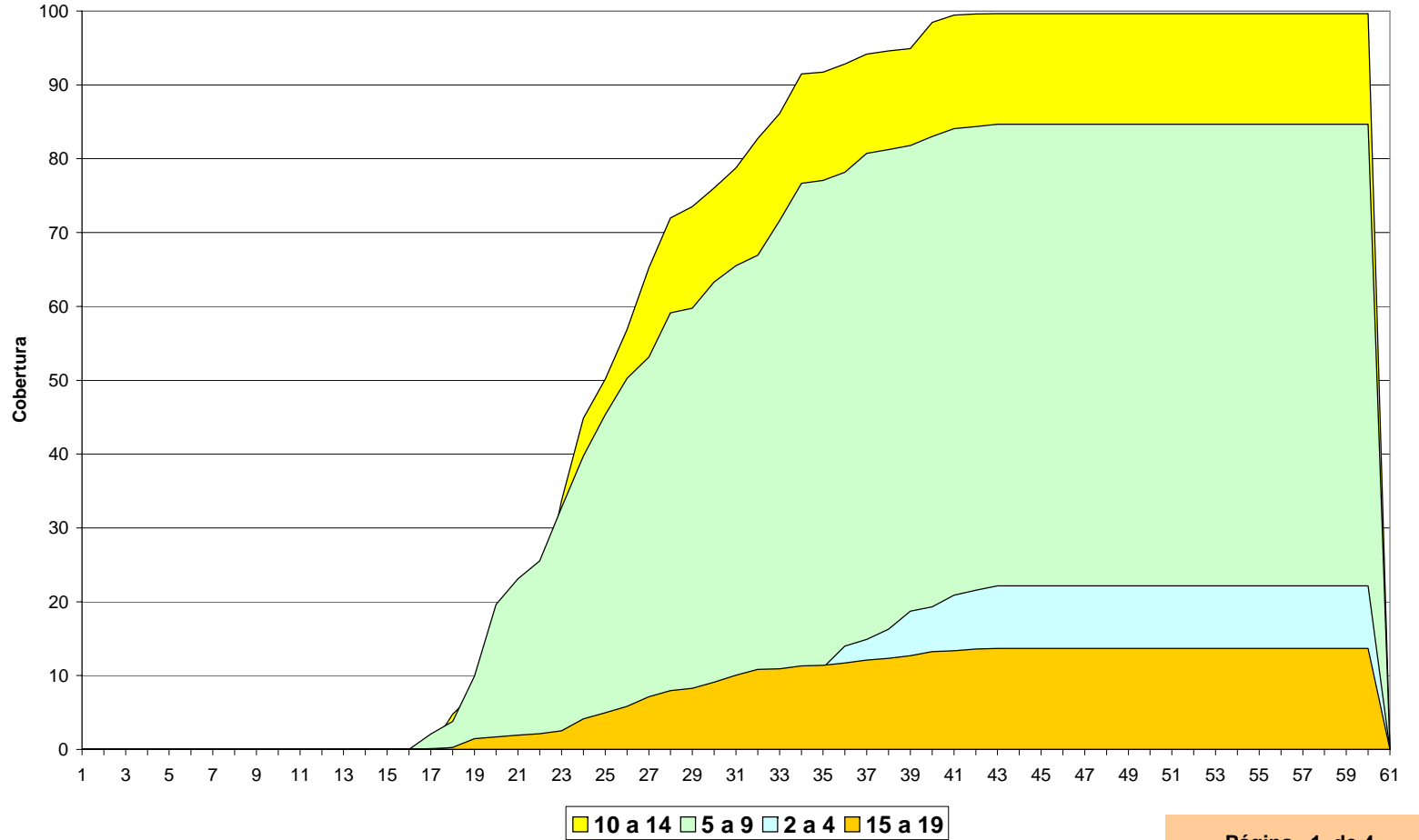
Vacunados : 7,194

% de Avance : 68.119

Fuente: Estadística e Informática

Elaborado: EPI/VEA

*Elaborado el 16 de Julio a las 02.30pm

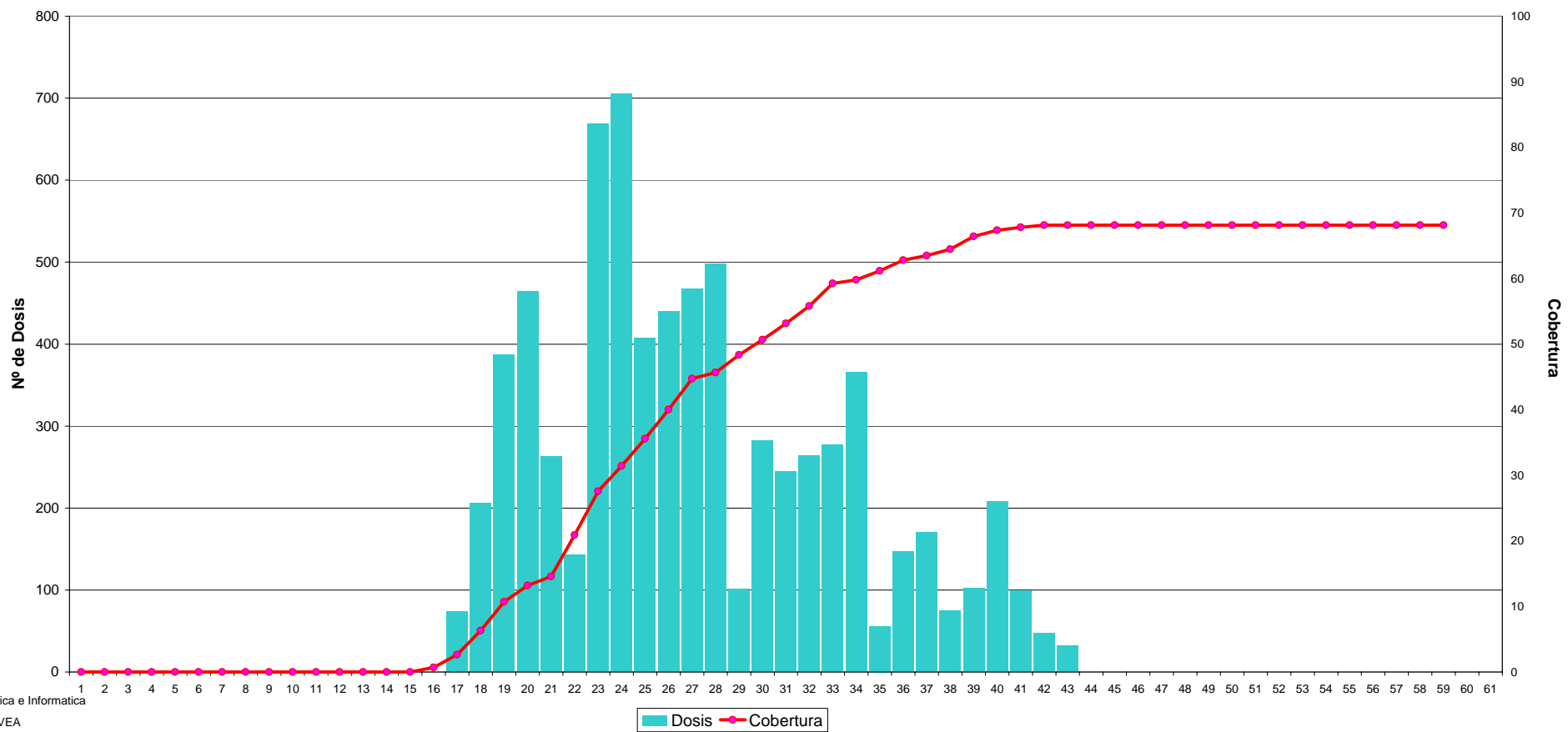


CAMPAÑA NACIONAL DE VACUNACION - CONTRA LA HEPATITIS B
MONITOREO DINAMICO DE COBERTURAS DE VACUNACION 01 DE JUNIO AL 15 DE JULIO
REGION DE SALUD AREQUIPA 2008 (Parte 01)

EDAD	META	DOSIS	1	2	3	4	5	6	7	8	9	10	11	12	13	14	15	16	17	18	19	20	21	22	23	24	25	26	27	28	29	30	31	32	33		
TOTAL	10561	Nº dosis	0	0	0	0	0	0	0	0	0	0	0	0	0	0	0	0	0	74	206	387	464	263	143	669	705	407	440	467	498	101	282	245	264	277	
		Acumulado	0	0	0	0	0	0	0	0	0	0	0	0	0	0	0	0	0	0	74	280	667	1131	1394	1537	2206	2911	3318	3758	4225	4723	4824	5106	5351	5615	5892
		% avance	0.00	0.00	0.00	0.00	0.00	0.00	0.00	0.00	0.00	0.00	0.00	0.00	0.00	0.00	0.00	0.00	0.00	0.70	2.65	6.32	10.71	13.20	14.55	20.89	27.56	31.42	35.58	40.01	44.72	45.68	48.35	50.67	53.17	55.79	
2 a 4	1651	Nº dosis	0	0	0	0	0	0	0	0	0	0	0	0	0	0	0	0	2	0	0	0	0	0	0	2	2	7	1	39	2	22	1	20	33		
		Acumulado	0	0	0	0	0	0	0	0	0	0	0	0	0	0	0	0	0	2	2	2	2	2	2	2	4	6	13	14	53	55	77	78	98	131	
		% avance	0.00	0.00	0.00	0.00	0.00	0.00	0.00	0.00	0.00	0.00	0.00	0.00	0.00	0.00	0.00	0.00	0.12	0.12	0.12	0.12	0.12	0.12	0.12	0.12	0.24	0.36	0.79	0.85	3.21	3.33	4.66	4.72	5.94	7.93	
5 a 9	2847	Nº dosis	0	0	0	0	0	0	0	0	0	0	0	0	0	0	0	0	59	49	175	276	99	69	206	198	160	140	82	170	18	101	63	41	133		
		Acumulado	0	0	0	0	0	0	0	0	0	0	0	0	0	0	0	0	59	108	283	559	658	727	933	1131	1291	1431	1513	1683	1701	1802	1865	1906	2039		
		% avance	0.00	0.00	0.00	0.00	0.00	0.00	0.00	0.00	0.00	0.00	0.00	0.00	0.00	0.00	0.00	0.00	2.07	3.79	9.94	19.63	23.11	25.54	32.77	39.73	45.35	50.26	53.14	59.11	59.75	63.29	65.51	66.95	71.62		
10 a 19	2982	Nº dosis	0	0	0	0	0	0	0	0	0	0	0	0	0	0	0	0	6	136	86	161	139	55	422	333	157	201	249	201	46	75	81	119	101		
		Acumulado	0	0	0	0	0	0	0	0	0	0	0	0	0	0	0	0	6	142	228	389	528	583	1005	1338	1495	1696	1945	2146	2192	2267	2348	2467	2568		
		% avance	0.00	0.00	0.00	0.00	0.00	0.00	0.00	0.00	0.00	0.00	0.00	0.00	0.00	0.00	0.00	0.00	0.20	4.76	7.65	13.04	17.71	19.55	33.70	44.87	50.13	56.87	65.22	71.97	73.51	76.02	78.74	82.73	86.12		
30 a 39	3081	Nº dosis	0	0	0	0	0	0	0	0	0	0	0	0	0	0	0	0	7	21	126	27	25	19	41	172	88	92	135	88	35	84	100	84	10		
		Acumulado	0	0	0	0	0	0	0	0	0	0	0	0	0	0	0	0	7	28	154	181	206	225	266	438	526	618	753	841	876	960	1060	1144	1154		
		% avance	0.00	0.00	0.00	0.00	0.00	0.00	0.00	0.00	0.00	0.00	0.00	0.00	0.00	0.00	0.00	0.00	0.07	0.27	1.46	1.71	1.95	2.13	2.52	4.15	4.98	5.85	7.13	7.96	8.29	9.09	10.04	10.83	10.93		

Fuente: Estadística e Informática
 Elaborado: EPI/VEA
 *Elaborado el 16 de Julio a las 02.30pm

MONITOREO DINAMICO DE COBERTURAS DE VACUNACION CONTRA LA HEPATITIS B GERENCIA REGIONAL DE SALUD AREQUIPA 2008



Fuente: Estadística e Informática

Elaborado: EPI/VEA

*Elaborado el 16 de Julio a las 02.30pm