

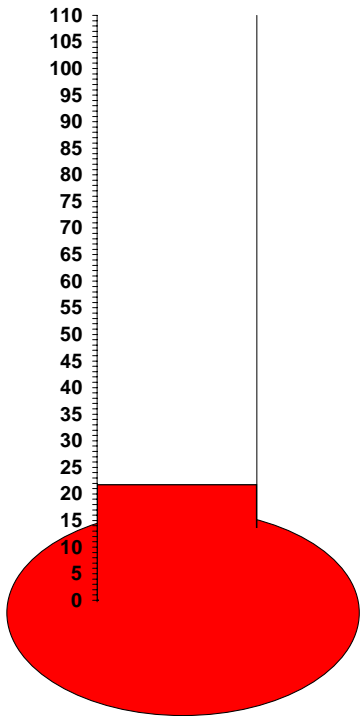
01 DE JUNIO AL 15 DE JULIO

***Elaborado el 16 de Julio a las 02.30pm**



VACUNOMETRO

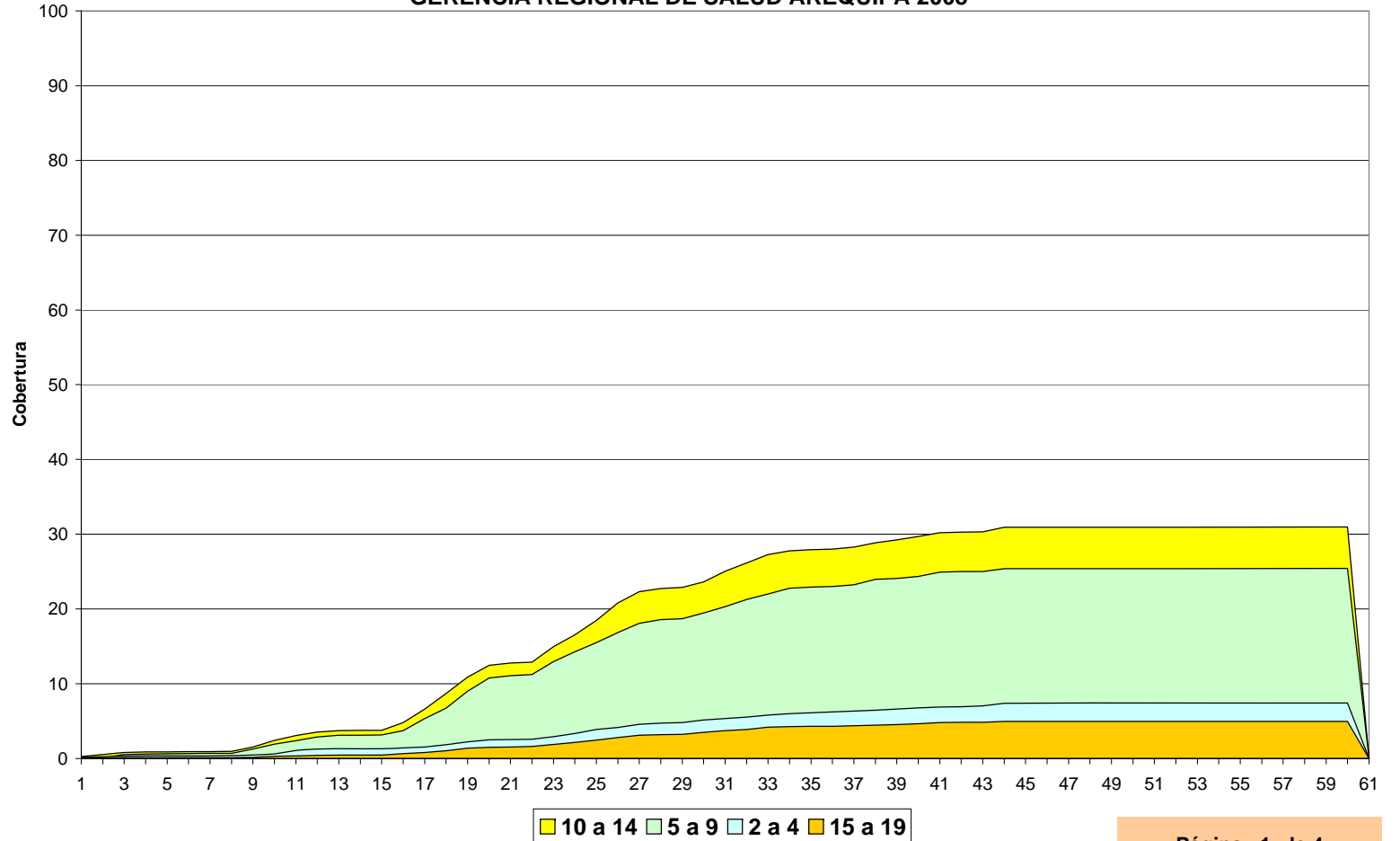
(Cobertura Hepatitis B de 2 a 19 años)



Vacunados : 84,949

% de Avance : 21.730

**MONITOREO DINAMICO DE COBERTURAS DE VACUNACION CONTRA LA HEPATITIS B
POR GRUPOS DE EDAD - REGION AREQUIPA
GERENCIA REGIONAL DE SALUD AREQUIPA 2008**



Fuente: Estadística e Informática

Elaborado: EPI/VEA

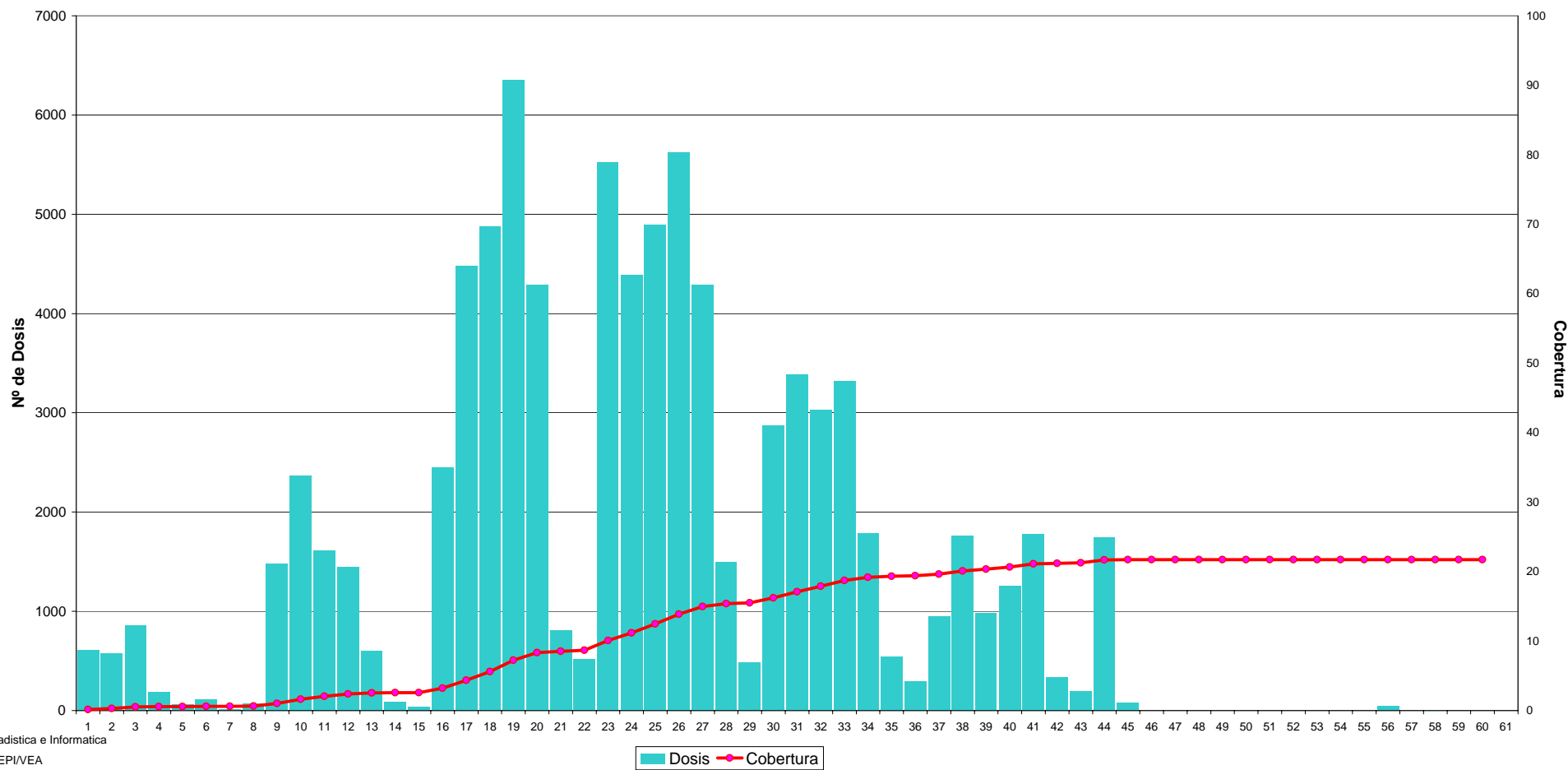
*Elaborado el 16 de Julio a las 02.30pm

CAMPAÑA NACIONAL DE VACUNACION - CONTRA LA HEPATITIS B
MONITOREO DINAMICO DE COBERTURAS DE VACUNACION 01 DE JUNIO AL 15 DE JULIO
REGION DE SALUD AREQUIPA 2008 (Parte 01)

EDAD	META	DOSIS	1	2	3	4	5	6	7	8	9	10	11	12	13	14	15	16	17	18	19	20	21	22	23	24	25	26	27	28	29	30	31	32	33
TOTAL	390926	Nº dosis	614	572	855	182	62	108	17	72	1482	2366	1612	1447	605	84	37	2448	4481	4878	6350	4290	803	519	5521	4385	4894	5623	4292	1496	488	2874	3386	3031	3321
		Acumulado	614	1186	2041	2223	2285	2393	2410	2482	3964	6330	7942	9389	9994	10078	10115	12563	17044	21922	28272	32562	33365	33884	39405	43790	48684	54307	58599	60095	60583	63457	66843	69874	73195
		% avance	0.16	0.30	0.52	0.57	0.58	0.61	0.62	0.63	1.01	1.62	2.03	2.40	2.56	2.58	2.59	3.21	4.36	5.61	7.23	8.33	8.53	8.67	10.08	11.20	12.45	13.89	14.99	15.37	15.50	16.23	17.10	17.87	18.72
2 a 4	61114	Nº dosis	64	106	31	3	4	15	1	16	36	105	279	119	13	13	0	61	85	169	242	156	31	24	205	270	328	173	243	91	62	196	119	127	169
		Acumulado	64	170	201	204	208	223	224	240	276	381	660	779	792	805	805	866	951	1120	1362	1518	1549	1573	1778	2048	2376	2549	2792	2883	2945	3141	3260	3387	3556
		% avance	0.10	0.28	0.33	0.33	0.34	0.36	0.37	0.39	0.45	0.62	1.08	1.27	1.30	1.32	1.32	1.42	1.56	1.83	2.23	2.48	2.53	2.57	2.91	3.35	3.89	4.17	4.57	4.72	4.82	5.14	5.33	5.54	5.82
5 a 9	105400	Nº dosis	21	48	487	85	28	54	0	14	606	673	517	497	248	24	8	607	1719	1476	2379	1884	310	166	1820	1369	1294	1439	1306	518	116	800	882	1038	778
		Acumulado	21	69	556	641	669	723	723	737	1343	2016	2533	3030	3278	3302	3310	3917	5636	7112	9491	11375	11685	11851	13671	15040	16334	17773	19079	19597	19713	20513	21395	22433	23211
		% avance	0.02	0.07	0.53	0.61	0.63	0.69	0.69	0.70	1.27	1.91	2.40	2.87	3.11	3.13	3.14	3.72	5.35	6.75	9.00	10.79	11.09	11.24	12.97	14.27	15.50	16.86	18.10	18.59	18.70	19.46	20.30	21.28	22.02
10 a 19	110329	Nº dosis	305	271	301	86	27	29	5	18	672	964	697	550	200	17	20	1128	1991	2324	2422	1710	340	125	2322	1739	2115	2577	1661	493	148	805	1582	1210	1226
		Acumulado	305	576	877	963	990	1019	1024	1042	1714	2678	3375	3925	4125	4142	4162	5290	7281	9605	12027	13737	14077	14202	16524	18263	20378	22955	24616	25109	25257	26062	27644	28854	30080
		% avance	0.28	0.52	0.79	0.87	0.90	0.92	0.93	0.94	1.55	2.43	3.06	3.56	3.74	3.75	3.77	4.79	6.60	8.71	10.90	12.45	12.76	12.87	14.98	16.55	18.47	20.81	22.31	22.76	22.89	23.62	25.06	26.15	27.26
30 a 39	114083	Nº dosis	224	147	36	8	3	10	11	24	168	624	119	281	144	30	9	652	686	909	1307	540	122	204	1174	1007	1157	1434	1082	394	162	1073	803	656	1148
		Acumulado	224	371	407	415	418	428	439	463	631	1255	1374	1655	1799	1829	1838	2490	3176	4085	5392	5932	6054	6258	7432	8439	9596	11030	12112	12506	12668	13741	14544	15200	16348
		% avance	0.20	0.09	0.10	0.11	0.11	0.11	0.11	0.11	0.12	0.16	0.32	0.35	0.42	0.46	0.47	0.47	0.64	0.81	1.04	1.38	1.52	1.55	1.60	1.90	2.16	2.45	2.82	3.10	3.20	3.24	3.51	3.72	3.89

Fuente: Estadística e Informática
Elaborado: EPI/VEA
*Elaborado el 16 de Julio a las 02.30pm

MONITOREO DINAMICO DE COBERTURAS DE VACUNACION CONTRA LA HEPATITIS B GERENCIA REGIONAL DE SALUD AREQUIPA 2008



Fuente: Estadística e Informática

Elaborado: EPI/VEA

*Elaborado el 16 de Julio a las 02.30pm