



Boletín Epidemiológico de la Red de Salud Islay 2021

SEMANA

11

CONTENIDO:

Vigilancia de EDAS menores de 5 años
Vigilancia DE EDAS mayores de 5 años
Vigilancia DE IRAS menores de 5 años
Vigilancia DE IRAS mayores de 5 años
Vigilancia DE Conjuntivitis, Mordedura de araña,
TBC

DIRECCIÓN EJECUTIVA RED DE SALUD ISLAY

M.C. Nestor Montesinos Ccallo
Director Ejecutivo Red de Salud Islay

OFICINA DE PLANIFICACIÓN PRESUPUESTO Y
DESARROLLO INSTITUCIONAL
C.D. Varinia Medina Bueno

EPIDEMIOLOGIA DE LA RED DE SALUD ISLAY
M.C. Marco Chunga Paiva

EQUIPO TÉCNICO DE EPIDEMIOLOGIA
Ing. Noreyka Valenzuela Romero.
Bach. Luis Mollinedo Arohuanca

BOLETÍN ELECTRÓNICO

<https://www.saludarequipa.gob.pe/redislay/epidemiologia>



PERÚ SUPERÓ EL MILLÓN Y MEDIO DE CONTAGIOS DE CORONAVIRUS

Nuestros vecinos latinoamericanos están al tanto de nuestra realidad en la actual pandemia producida por COVID19 e informan nuestra situación actual de esta forma:

La cifra de decesos diarios alcanzó los 50.831 desde que se anunció la primera víctima a mediados de marzo de 2020

Perú superó este jueves el millón y medio de casos de COVID-19 y acumuló **50.831 muertes** desde que irrumpió la pandemia hace 12 meses, informó el Ministerio de Salud. El total de contagiados subió a **1.500.465**, tras registrar 7.946 casos nuevos en las últimas 24 horas.

La cifra de decesos diarios por su lado alcanzó 175 fallecidos para totalizar 50.831 desde que se anunció la primera víctima a mediados de marzo de 2020.

Los contagios se han disparado desde inicios de enero, cuando se anunció que una segunda ola de la pandemia golpeaba al país sudamericano.

Las autoridades sanitarias confirmaron el miércoles que **la variante brasileña del coronavirus es la causante del 40% de casos registrados los últimos meses en Lima**, donde se concentra casi la mitad del total de casos a nivel nacional.

Perú tuvo el miércoles un récord de contagios diarios, con 11.260 casos, la cifra más alta en toda la pandemia.

El promedio de los últimos siete días alcanza 8.130 casos diarios, una cifra menor sin embargo a la reportada en la peor semana de la pandemia cuando el promedio marcó 8.340 casos diarios en la tercera semana de agosto de 2020.

Las muertes diarias sumaron 182, colocando en 162 decesos el promedio diario de la semana, menos que los 193 de la primera semana de marzo.

Perú había llegado al millón de casos el 22 de diciembre. La segunda ola, que se desató en enero luego de la Navidad y Año Nuevo, tiene a los hospitales al borde del colapso y sin camas libres en las Unidades de Cuidados Intensivos (UCI).

Mientras, **la vacunación contra el COVID-19 avanza a paso lento** desde que empezó el 9 de febrero, debido a la falta de dosis cuya adquisición negocia el gobierno.

Poco más de 227.000 personas se inmunizaron luego de recibir las dos dosis de la vacuna al 24 de marzo. **La meta es inmunizar a 24,5 millones de peruanos durante 2021, sobre una población de 32 millones.**

Por el momento, **la campaña de vacunación está limitada a personal de primera línea de salud, militares, policías y civiles mayores de 80 años.**

El gobierno anunció un confinamiento nacional durante la Semana Santa para prevenir la propagación del virus, por lo que cerrarán los comercios y se suspenderá el transporte aéreo y terrestre.

Información extraída de INFOBAE. 27 de Marzo 2021. América Latina.

TENDENCIA Y SITUACIÓN DE EDAS CORRESPONDIENTE A LA SEMANA 11 - 2021

CUADRO N° 1																											
EDAS EN MENORES DE 5 AÑOS POR SEMANAS Y MESES - RED DE SALUD ISLAY 2021																											
SEMANAS	ENERO					FEBRERO				MARZO				ABRIL				MAYO					JUNIO				
	1	2	3	4	5	6	7	8	9	10	11	12	13	14	15	16	17	18	19	20	21	22	23	24	25	26	
EDA ACUOSA	7	10	4	9	4	3	3	5	9	15	4																
EDA DISENTERICA	0	0	0	0	0	0	0	0	0	0	0																
HOSPITALIZADOS	0	0	0	0	0	0	0	0	0	0	0																
FALLECIDOS	0	0	0	0	0	0	3	5	0	0	0	0	0	0	0	0	0	0	0	0	0	0	0	0	0	0	1

CUADRO N° 2																														TOTAL
EDAS EN MENORES DE 5 AÑOS POR SEMANAS Y MESES - RED DE SALUD ISLAY 2021																														
SEMANAS	JULIO					AGOSTO				SEPTIEMBRE				OCTUBRE					NOVIEMBRE				DICIEMBRE							
	27	28	29	30	31	32	33	34	35	36	37	38	39	40	41	42	43	44	45	46	47	48	49	50	51	52	53			
EDA ACUOSA																													73	
EDA DISENTERICA																													0	
HOSPITALIZADOS																													0	
FALLECIDOS																													0	

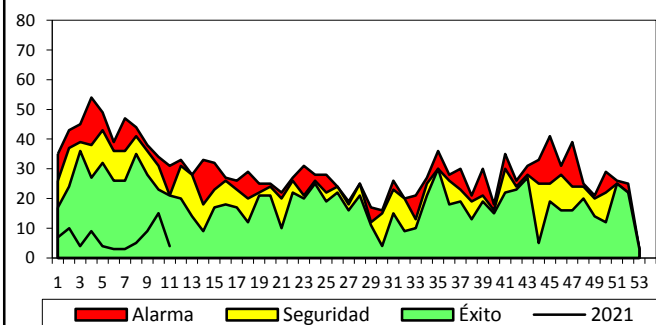
FUENTE: COVE, REGISTRO SEMANAL

En la Semana Epidemiológica 11, se notificaron 4 casos de EDA Acuosa, en niños <5años, encontrándose en estado de DECREMENTO con respecto a la semana anterior. En la Red de Salud Islay, hasta la Semana epidemiológica 11 se han notificado 73 episodios de EDA Acuosa y 0 episodios de EDA disentérica.

CASOS DE EDAS SEGÚN TIPO DE DIAGNÓSTICO POR DISTRITOS – RED DE SAUD ISLAY 2021														
DISTRITOS	CASOS DE LA SEMANA 11				ACUMULADO A LA S.E. 11				EDA SEMANAL		TOTAL EDAS ACUMULADAS			
	EDA ACUOSA		EDA DISENTERICA		EDA ACUOSA		EDA DISENTERICA		<5	>5	MENORES DE 5 AÑOS		MAYORES DE 5 AÑOS	
	<5	>5	<5	>5	<5	>5	<5	>5	TASA* 1000	TASA* 100000	CANT	TASA* 1000	CANT	TASA* 100000
Cocachacra	0	4	0	0	10	30	0	0	0.0	53.9	10	16.8	30	403.9
Islay	3	4	0	0	16	34	0	0	6.6	59.7	16	35.2	34	507.3
Mollendo	0	0	0	0	29	59	0	0	0.0	0.0	29	13.8	59	274.3
Mejía	0	0	0	0	1	5	0	0	0.0	0.0	1	13.0	5	480.8
Punta de Bombón	0	1	0	0	9	26	0	0	0.0	16.0	9	17.1	26	416.4
Deán Valdivia	1	3	0	0	8	16	0	0	1.8	47.6	8	14.5	16	253.9
TOTAL	4	12	0	0	73	170	0	0	0.9	24.4	73	17.0	170	345.4

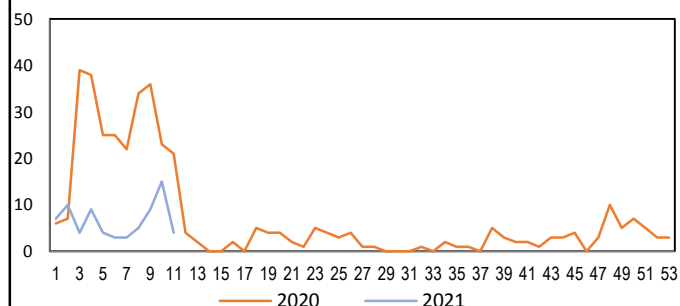
TENDENCIA Y SITUACIÓN DE EDAS CORRESPONDIENTE A LA SEMANA 11 – 2021.

CASOS DE EDA < 5 AÑOS - RED DE SALUD ISLAY SEMANA 11



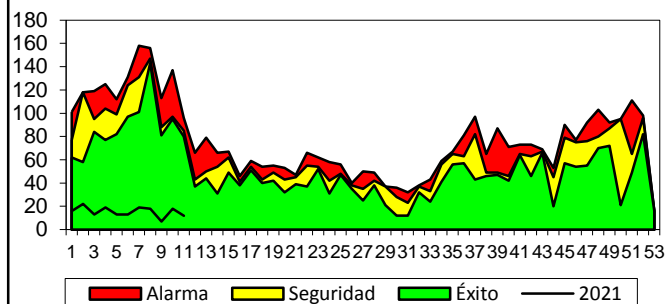
De acuerdo al canal endémico en esta SE 11 los episodios de EDAS en niños <5 años se encuentran en ZONA DE ÉXITO.

CASOS DE EDA < 5 AÑOS - RED DE SALUD ISLAY SEMANA 11



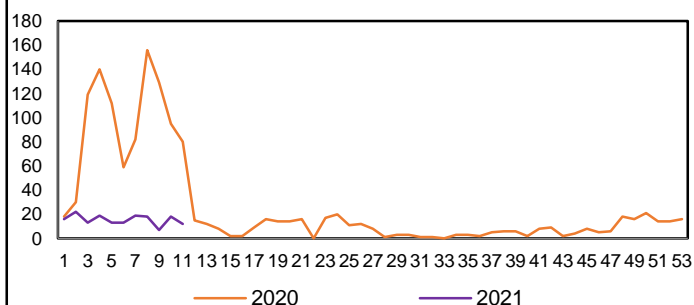
Para esta SE 11 se tienen 4 casos de EDA Acuosa en niños <5 años, para esta misma semana el año anterior se tuvieron 21 casos. Lo que representa un ESTADO DE DECREMENTO con respecto al año anterior.

CANAL ENDÉMICO EDA > 5 AÑOS - RED ISLAY SEMANA 11 - AÑO 2021



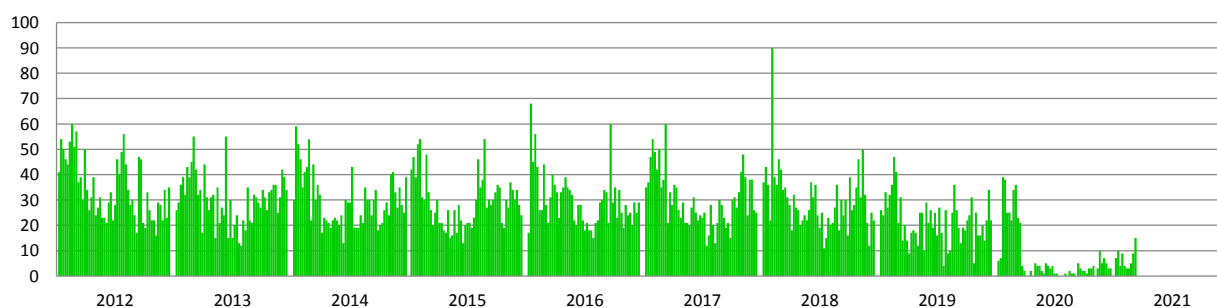
De acuerdo al canal endémico los episodios de EDA de niños > 05 años, tenemos 12 casos notificados en la SE 11, por lo que nos encontramos en ZONA DE ÉXITO.

CASOS DE EDA > 5 AÑOS - RED DE SALUD ISLAY SEMANA 11



Para esta SE 11 se tienen 12 casos de EDA Acuosa en niños > 5 años, para la misma semana el año anterior se tuvieron 80 casos. Lo que representa un ESTADO DE DECREMENTO, respecto al año anterior.

Edas menores de 5 años 2012 - 2021 Red de Salud Islay

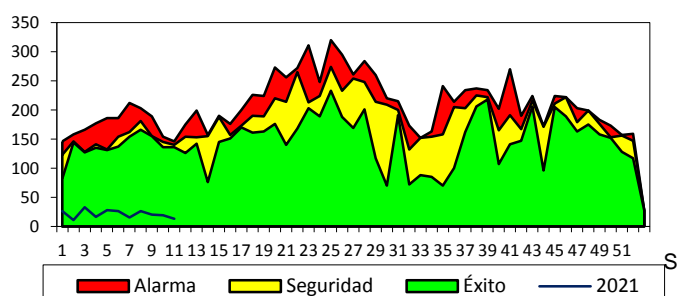


TENDENCIA Y SITUACIÓN DE IRAS CORRESPONDIENTE A LA SEMANA 11 – 2021

CASOS DE IRAS EN MENORES Y MAYORES DE 5 AÑOS SEGÚN DISTRITOS- RED DE SALUD ISLAY 2021											
DISTRITO	POBLACIÓN <5	POBLACIÓN >5	CASOS DE LA SEMANA 11				ACUMULADO A LA S.E. 11				TASA TOTAL ACUMULADA *10000
			IRA MENORES 5 AÑOS		IRAS MAYORES 5		IRA MENORES 5 AÑOS		IRAS MAYORES 5		
			CANT	TASA* 1000	CANT	TASA * 1000	CANT	TASA *1000	CANT	TASA * 1000	
Cocachacra	595	7427	1	1.68	29	3.90	35	58.82	252	33.93	357.77
Islay	455	6702	2	4.40	6	0.90	45	98.90	150	22.38	272.46
Mollendo	2100	21510	6	2.86	160	7.44	97	46.19	1460	67.88	659.47
Mejía	77	1040	0	0.00	0	0.00	0	0.00	10	9.62	89.53
Punta de Bombón	525	6244	3	5.71	20	3.20	20	38.10	184	29.47	301.37
Deán Valdivia	553	6301	1	1.81	17	2.70	36	65.10	201	31.90	345.78
TOTAL	4305	49224	13	3.02	232	4.71	233	54.12	2257	45.85	465.17

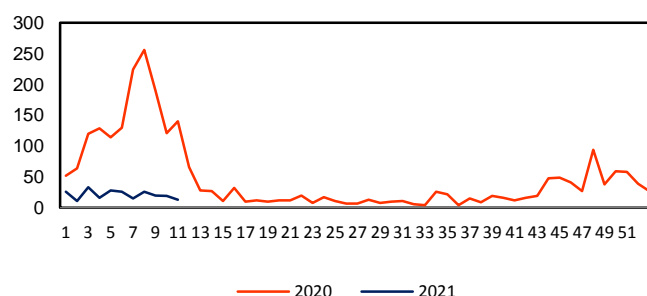
En la Semana Epidemiológica 11, se han notificado 13 casos con una tasa de incidencia de 3.02 niños afectados por cada 1000 niños <5 años. Asimismo se han notificado 232 casos con una tasa de incidencia de 4.71 niños>5años. Los distritos más afectados en esta semana de IRAS en niños <5 años es: Mollendo, Punta de Bombón, Islay, Cocachacra y Dean Valdivia . Los distritos más afectados en esta semana de IRAS en niños>5años es: Mollendo, Cocachacra, Punta de Bombón, Deán Valdivia e Islay.

CANAL ENDÉMICO IRA < 5 AÑOS - RED ISLAY SEMANA11 - AÑO 2021



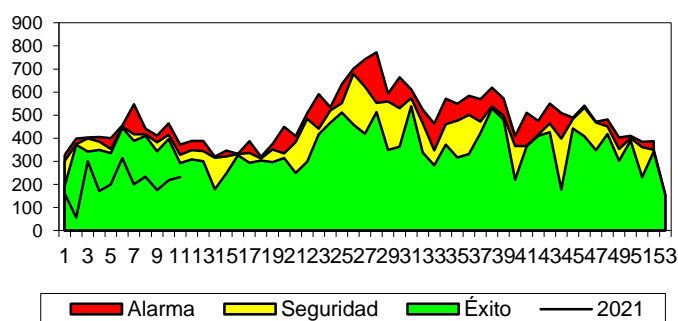
De acuerdo al canal endémico los episodios de IRA de niños < 05 años, tenemos 13 casos notificados en la SE 11, encontrándonos en ZONA DE ÉXITO.

CASOS DE I.R.A. < 5 AÑOS - RED DE SALUD ISLAY SEMANA 11



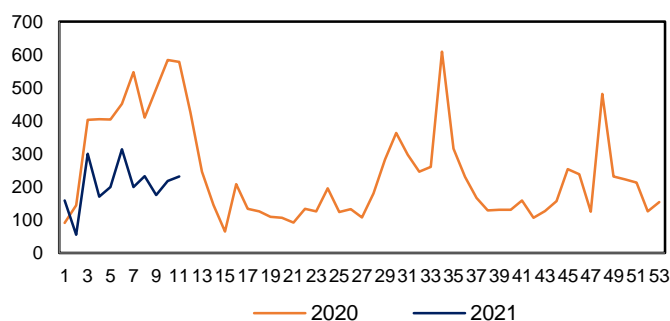
Para esta SE 11 se tienen 13 casos de IRAS en niños <5 años, para la misma semana el año anterior se tuvieron 140 casos. Lo que representa un ESTADO DE DECREMENTO con respecto al año anterior.

CANAL ENDÉMICO IRA > 5 años - RED ISLAY SEMANA 11 - AÑO 2021



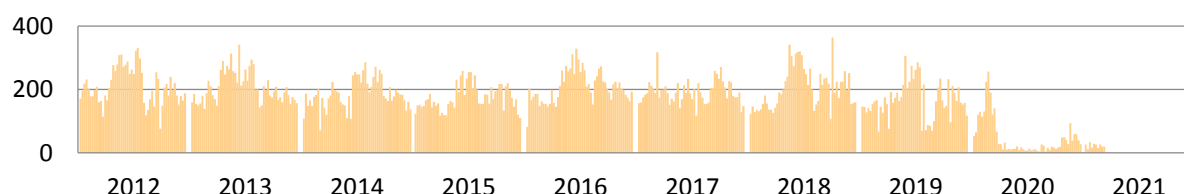
De acuerdo al canal endémico los episodios de IRA de niños > 05 años, tenemos 232 casos notificados en la SE 11, por lo que nos encontramos en ZONA DE ÉXITO.

CASOS DE I.R.A. > 5 AÑOS - RED DE SALUD ISLAY SEMANA 11



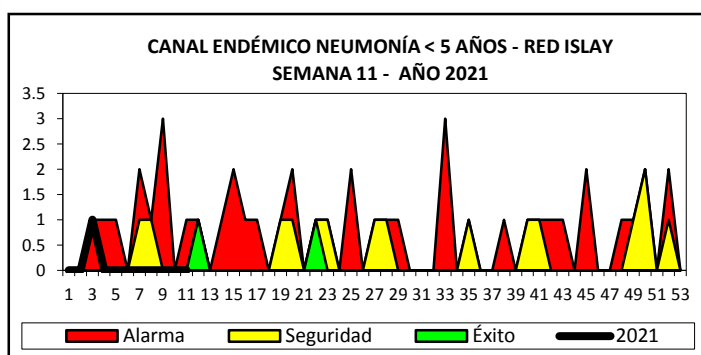
Para esta SE 11 se tienen 232 casos de IRA en niños > 5 años, para la misma semana el año anterior se tuvieron 584 casos. Lo que representa un ESTADO DE DECREMENTO, respecto al año anterior.

Irmas menores de 5 años 2012 - 2021 Red de Salud Islay

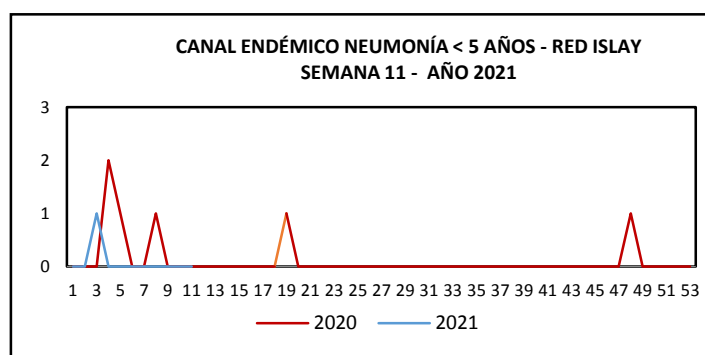


TENDENCIA Y SITUACIÓN DE NEUMONÍAS A LA SEMANA 11 – 2021.

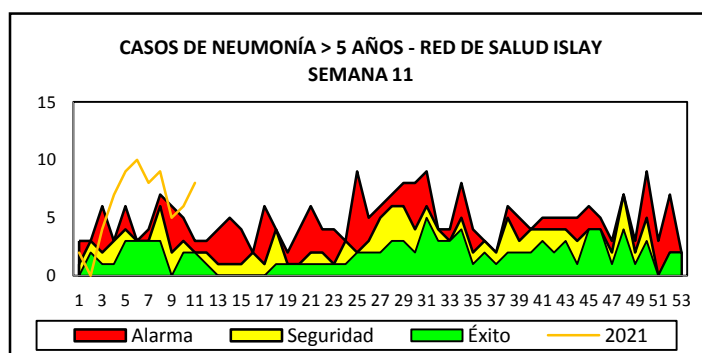
CASOS DE NEUMONÍAS EN MENORES Y MAYORES DE 5 AÑOS SEGÚN DISTRITOS- RED DE SALUD ISLAY 2021											
DISTRITO	POBLACIÓN <5	POBLACIÓN >5	CASOS DE LA SEMANA 11				ACUMULADO A LA S.E. 11				TASA TOTAL ACUMULADA *10000
			NEUMONIA MENORES 5 AÑOS		NEUMONÍA MAYORES 5		NEUMONÍA MENORES 5 AÑOS		NEUMONÍA MAYORES 5		
			CANT	TASA* 1000	CANT	TASA * 1000	CANT	TASA* 1000	CANT	TASA * 1000	
Cocachacra	595	7427	0	0.00	1	0.13	0	0.00	3	0.40	3.74
Islay	455	6702	0	0.00	0	0.00	0	0.00	2	0.30	2.79
Mollendo	2100	21510	0	0.00	7	0.33	1	0.48	60	2.79	25.84
Mejía	77	1040	0	0.00	0	0.00	0	0.00	0	0.00	0.00
Punta de Bombón	525	6244	0	0.00	0	0.00	0	0.00	3	0.48	4.43
Deán Valdivia	553	6301	0	0.00	0	0.00	0	0.00	0	0.00	0.00
TOTAL	4305	49224	0	0.00	8	0.16	1	0.23	68	1.38	12.89



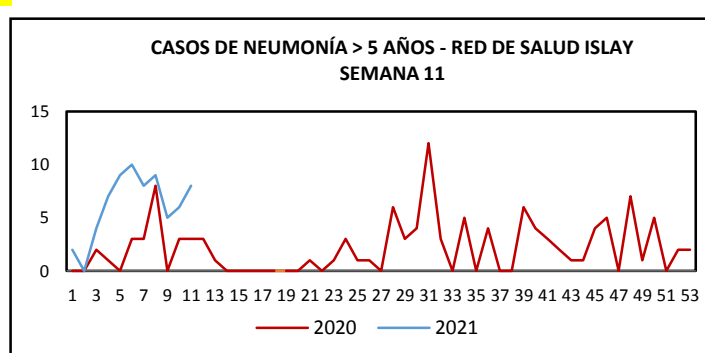
De acuerdo al canal endémico en esta SE 11 los episodios de NEUMONÍAS en niños <5 años se encuentran en ZONA DE ÉXITO.



Para esta SE 11 no se tienen casos de Neumonía en niños <5 años, para la misma semana el año anterior no se tuvo casos. Lo que representa un ESTADO DE NEUTRALIDAD, con respecto al año anterior.



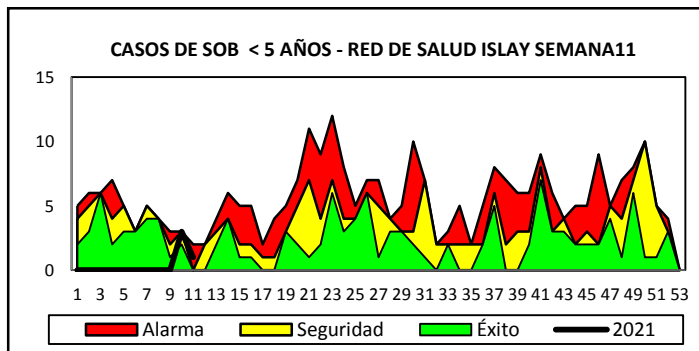
De acuerdo al canal endémico los episodios de Neumonía en niños > 05 años, tenemos 8 casos notificados en la SE 11, por lo que nos encontramos en ZONA DE EPIDEMIA.



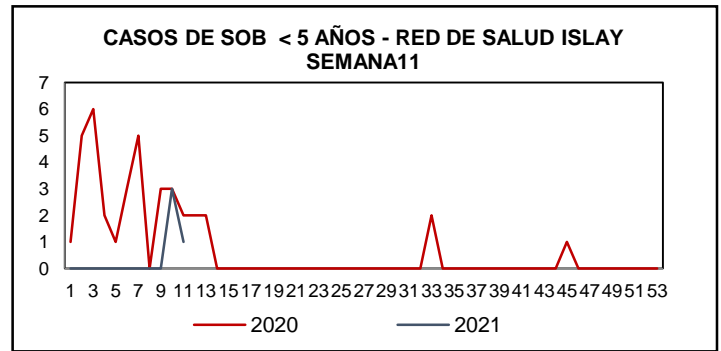
Para esta SE 11 se tienen 8 casos de Neumonía en niños > 5 años, para la misma semana el año anterior se tuvo 3 casos. Lo que representa un ESTADO DE INCREMENTO, respecto al año anterior.

SITUACIÓN DE SOB-ASMA CORRESPONDIENTE A LA SEMANA 11 – 2021

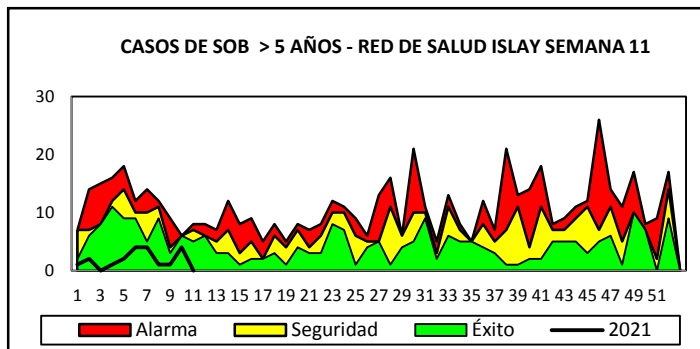
CASOS DE SOBA - ASMA EN MENORES Y MAYORES DE 5 AÑOS SEGÚN DISTRITOS- RED DE SALUD ISLAY 2021											
DISTRITO	POBLACIÓN <5	POBLACIÓN >5	CASOS DE LA SEMANA 11				ACUMULADO A LA S.E. 11				TASA TOTAL ACUMULADA *10000
			SOBA ASMA MENORES 5 AÑOS		SOBA ASMA MAYORES 5		SOBA ASMA MENORES 5 AÑOS		SOBA ASMA MAYORES 5		
			CANT	TASA* 1000	CANT	TASA * 1000	CANT	TASA* 1000	CANT	TASA * 1000	
Cocachacra	595	7427	0	0.00	0	0.00	0	0.00	13	1.75	16.21
Islay	455	6702	0	0.00	0	0.00	0	0.00	13	1.94	18.16
Mollendo	2100	21510	1	0.48	0	0.00	4	1.90	13	0.60	7.20
Mejía	77	1040	0	0.00	0	0.00	0	0.00	13	12.50	116.38
Punta de Bombón	525	12202	0	0.00	0	0.00	0	0.00	13	1.07	10.21
Deán Valdivia	553	6301	0	0.00	0	0.00	0	0.00	13	2.06	18.97
TOTAL	4305	55182	1	0.23	0	0.00	4	0.93	78	1.41	13.78



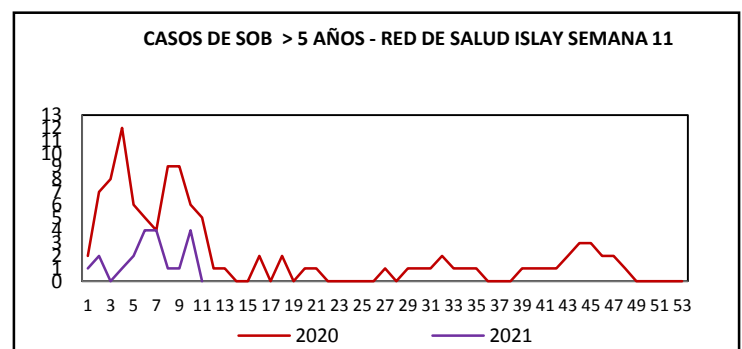
De acuerdo al canal endémico en esta SE 11 los episodios de SOB Asma en niños <5 años se encuentran en ZONA DE ÉXITO.



Para esta SE 11 tenemos 1 caso de SOB-ASMA en niños <5 años, para la misma semana el año anterior se tuvo 1 casos. Lo que representa un ESTADO DE NEUTRALIDAD con respecto al año anterior.



De acuerdo al canal endémico los episodios de SOB-Asma de niños > 05 años, no tenemos casos notificado en la SE 11, por lo que nos encontramos en ZONA DE ÉXITO.



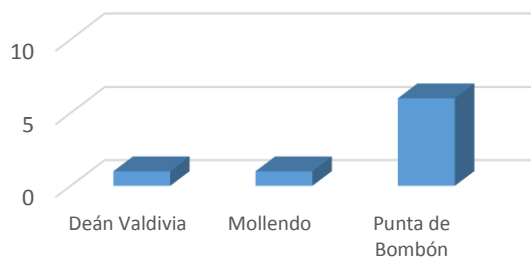
Para esta SE 11 no tenemos casos de SOB-ASMA en niños >5 años, para la misma semana el año anterior se tuvieron 5 casos. Lo que representa un ESTADO DE DECREMENTO con respecto al año anterior.

SITUACIÓN DE LA CONJUNTIVITIS CORRESPONDIENTE A LA SEMANA 11 -2021

AÑO	2021																					
DISTRITO	1	2	3	4	5	6	7	8	9	10	11	12	13	14	15	16	18	19	20	21	22	
Cocachacra	0	0	0	0	0	0	0	0	0	0	0											
Deán Valdivia	0	0	0	0	0	0	0	0	0	1	0											
Islay	0	0	0	0	0	0	0	0	0	0	0											
Mollendo	1	0	0	0	0	0	0	0	0	0	0											
Punta de Bombón	0	0	1	0	0	0	0	2	1	0	1											
Total general	1	0	1	0	0	0	0	2	1	1	1	0	0	0	0	0	0	0	0	0	0	

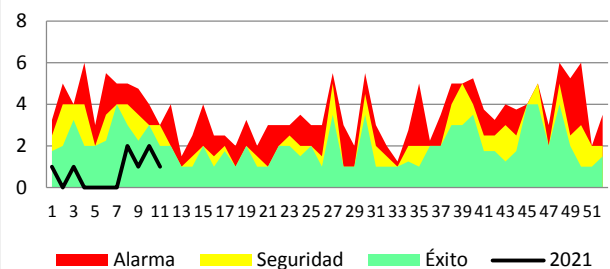
DISTRITO	26	30	31	32	33	34	35	37	39	40	41	42	43	44	45	47	48	49	50	51	52	Total general
Cocachacra																						0
Deán Valdivia																						1
Islay																						0
Mollendo																						1
Punta de Bombón																						6
Total general	0	0	0	0	0	0	0	0	0	0	0	0	0	0	0	0	0	0	0	0	0	8

Vigilancia de la Conjuntivitis 2021 Red de Salud Islay



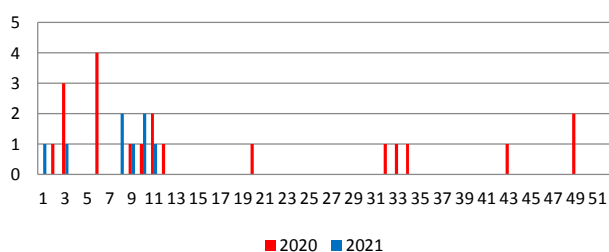
De acuerdo al canal endémico en esta SE 11 los episodios de Conjuntivitis se encuentran en ZONA DE ÉXITO.

Canal endémico conjuntivitis año 2021



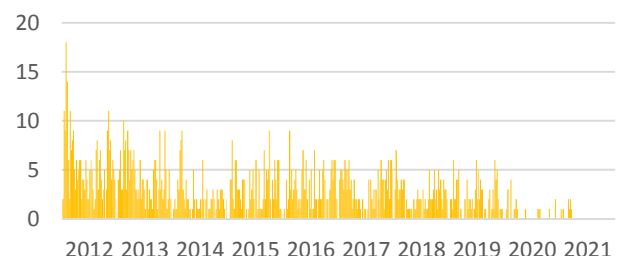
Para esta SE 11 tenemos 1 caso de Conjuntivitis, para la misma semana el año anterior se tuvo 2 casos. Lo que representa un ESTADO DE DECREMENTO con respecto al año anterior.

Tendencia de Conjuntivitis - Red de Salud Islay años 2019 - 2020



De acuerdo al canal endémico 2021 los episodios de Conjuntivitis los casos notificados hasta la SE 11 han tenido leves variaciones con respecto al año pasado nos encontramos en aparente ZONA DE ÉXITO.

Casos de Conjuntivitis 2012 - 2020 Red de Salud Islay



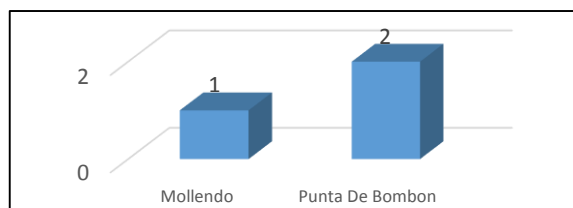
Para este año 2021, estamos empezando con escasos casos hasta la SE 11.

SITUACIÓN DE TUBERCULOSIS CORRESPONDIENTE A LA SEMANA 11 -2021

AÑO	2021																					
DISTRITO	1	2	3	4	5	6	7	8	9	10	11	12	13	14	15	16	18	19	20	21	22	
Cocachacra	0	0	0	0	0	0	0	0	0	0												
Deán Valdivia	0	0	0	0	0	0	0	0	0	0												
Islay	0	0	0	0	0	0	0	0	0	0												
Mollendo	0	0	0	1	0	0	0	0	0	0												
Punta de Bombón	0	1	0	0	0	1	0	0	0	0												
Total general	0	1	0	1	0	1	0	0	0	0	0	0	0	0	0	0	0	0	0	0	0	

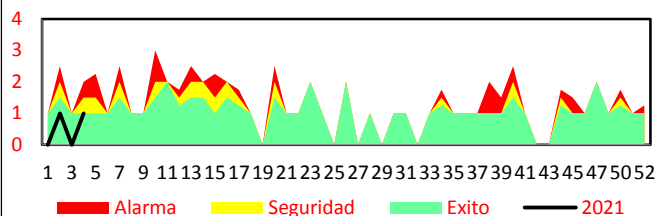
DISTRITO	26	30	31	32	33	34	35	37	39	40	41	42	43	44	45	47	48	49	50	51	52	Total general
Cocachacra																						0
Deán Valdivia																						0
Islay																						0
Mollendo																						1
Punta de Bombón																						2
Total general	0	0	0	0	0	0	0	0	0	0	0	0	1	0	0	0	0	0	0	0	0	3

CASOS DE TBC POR DISTRITOS A LA SEMANA 08-2021 RED DE SALUD ISLAY



De acuerdo al canal endémico en esta SE 11 los episodios de Tuberculosis se encuentran en ZONA DE ÉXITO.

Canal de TBC - Red de Salud Islay



Para esta SE 11 no tenemos casos de Tuberculosis, para la misma semana el año anterior se tuvo 1 caso. Lo que representa un ESTADO DE DECREMENTO con respecto al año anterior.

SITUACIÓN DE MORDEDURA DE CAN CORRESPONDIENTE A LA SEMANA 11 - 2021

SEMANA										
DISTRITO	1	2	3	4	5	8	9	10	11	TOTAL
MOLLEND				1			1		1	3
COCACHACRA					1					1
DEÁN VALDIVIA										0
ISLAY	2		1			2	1		3	9
MEJÍA										0
PUNTA DE BOMBÓN				1		1	2			4
TOTAL	2	0	1	1	1	3	3	0	3	17

