

SEMANA 28

Boletín Epidemiológico de la Red de Salud Islay 2021

CONTENIDO:

Vigilancia de EDAS menores de 5 años

Vigilancia DE EDAS mayores de 5 años

Vigilancia DE IRAS menores de 5 años

Vigilancia DE IRAS mayores de 5 años

Vigilancia de Conjuntivitis, mordedura de can,
TBC

**Artículo : Cronograma de llegada de la vacuna
Sputnik V**

DIRECCIÓN EJECUTIVA RED DE SALUD ISLAY

M.C. Nestor Montesinos Ccallo
Director Ejecutivo Red de Salud Islay

OFICINA DE PLANIFICACIÓN PRESUPUESTO Y DESARROLLO INSTITUCIONAL

C.D. Varinia Medina Bueno

EPIDEMIOLOGÍA DE LA RED DE SALUD ISLAY

M.C. Marco Chunga Paiva

EQUIPO TÉCNICO DE EPIDEMIOLOGÍA

Ing. Noreyka Valenzuela Romero.

Téc. Adm. Maria Alejandra Moroco Ramos

BOLETÍN ELECTRÓNICO

[https://www.saludarequipa.gob.pe/
redislay/epidemiologia](https://www.saludarequipa.gob.pe/redislay/epidemiologia)



COVID-19: CONOCE EL CRONOGRAMA DE LLEGADA MES A MES DE LA VACUNA RUSA SPUTNIK V

Son 20 millones de dosis de la vacuna Sputnik V que llegarán entre setiembre y diciembre de este año para continuar con la inmunización contra el COVID-19 en todo el país.

El ministro de Salud, Óscar Ugarte, detalló el cronograma de llegada al Perú de las 20 millones de dosis de la vacuna Sputnik V, elaboradas contra el coronavirus (COVID-19) por el Instituto Gamaleya de Rusia. En conferencia de prensa, el integrante del gabinete ministerial indicó que para setiembre está prevista la primera entrega de 5 millones de vacunas Sputnik V. El segundo lote de 5 millones llegará en octubre, el tercero en noviembre y el último en diciembre, completando así las 20 mil dosis.

“En agosto tenemos previsto recibir 11.4 millones de dosis. Son contratos firmados y pagados”, aseguró Ugarte.

Con la compra de 20 millones de vacunas rusas, el Perú aseguró un abastecimiento de 82.1 millones de dosis para la inmunización de la población contra el COVID-19 en todo el país.

Cronograma de llegada de otras vacunas

Revisa la cantidad de vacunas que llegarán de cada laboratorio a Perú en lo que resta de año:

MES	Pfizer	Sinopharm	Covax	AstraZeneca	Sputnik	TOTAL
Julio	5 millones	1 millón	-	-	-	6 millones
Agosto	2.8 millones	8 millones	0.6 millones	-	-	11.4 millones
Setiembre	2.9 millones	5 millones	3.2 millones	0.2 millones	5 millones	16.3 millones
Octubre	5.4 millones	-	3.2 millones	1.9 millones	5 millones	15.5 millones

Noviembre	5.4 millones	-	3.2 millones	1.9 millones	5 millones	15.5 millones
Diciembre	5.4 millones	-	3.2 millones	2.3 millones	5 millones	15.9 millones
Enero 2022	-	-	-	7.5 millones	-	7.5 millones

TENDENCIA Y SITUACIÓN DE E.D.A. CORRESPONDIENTE A LA SEMANA 28 - 2021

CUADRO N° 1																														
EDAS EN MENORES DE 5 AÑOS POR SEMANAS Y MESES - RED DE SALUD ISLAY 2021																														
SEMANAS	ENERO					FEBRERO					MARZO					ABRIL					MAYO					JUNIO				
	1	2	3	4	5	6	7	8	9	10	11	12	13	14	15	16	17	18	19	20	21	22	23	24	25	26				
EDA ACUOSA	7	10	4	9	4	3	3	5	9	15	4	4	5	4	4	3	3	3	6	3	6	2	3	4	2	2				
EDA DISENTERICA	0	0	0	0	0	0	0	0	0	0	0	0	0	0	0	0	0	0	0	0	0	0	0	0	0	0				
HOSPITALIZADOS	0	0	0	0	0	0	0	0	0	0	0	0	0	0	0	0	0	0	0	0	0	0	0	0	0	0				
FALLECIDOS	0	0	0	0	0	0	3	5	0	0	0	0	0	0	0	0	0	0	0	0	0	0	0	0	0	0				

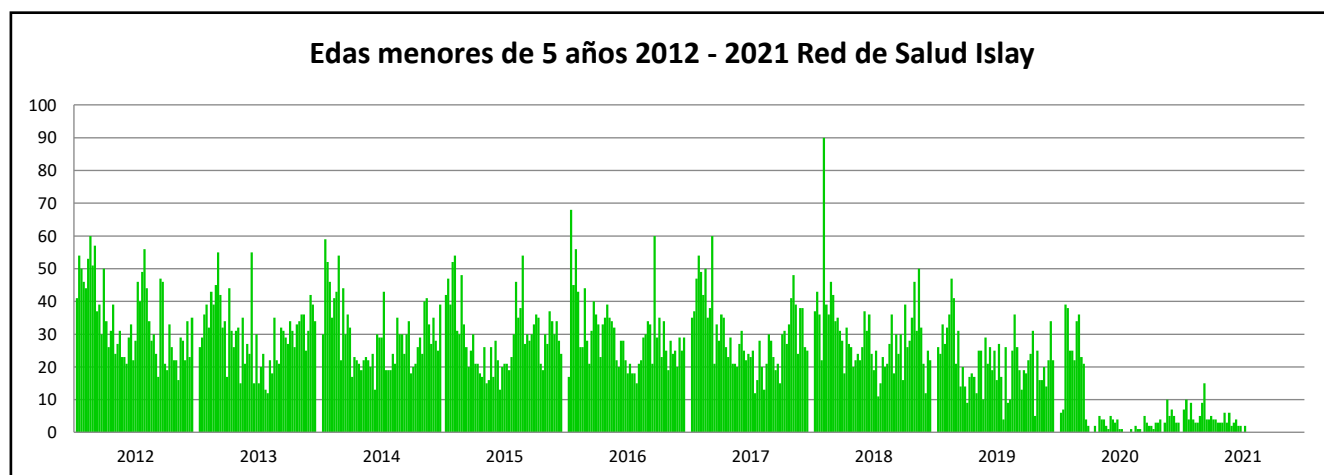
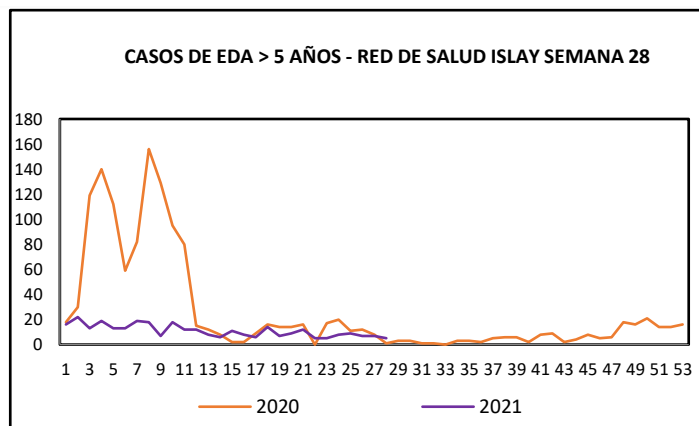
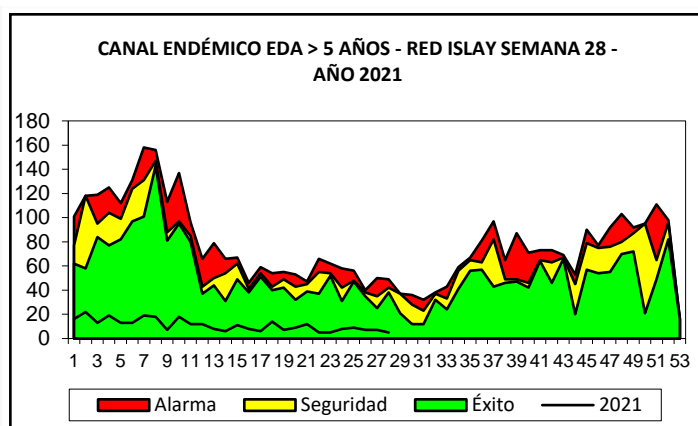
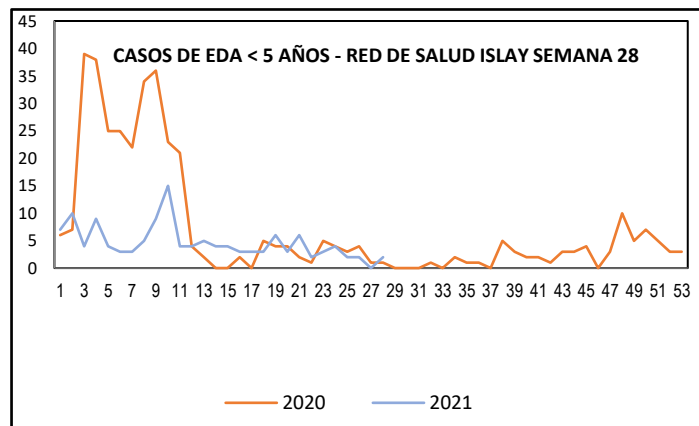
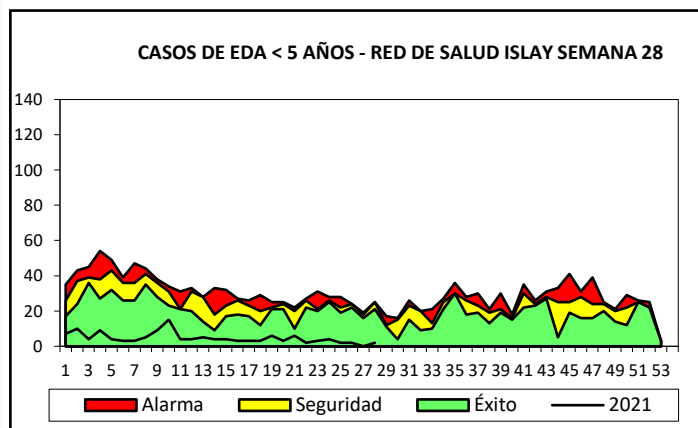
CUADRO N° 2																																																					TOTAL
EDAS EN MENORES DE 5 AÑOS POR SEMANAS Y MESES - RED DE SALUD ISLAY 2021																																																					
SEMANAS	JULIO					AGOSTO				SEPTIEMBRE				OCTUBRE					NOVIEMBRE				DICIEMBRE																														
	27	28	29	30	31	32	33	34	35	36	37	38	39	40	41	42	43	44	45	46	47	48	49	50	51	52	53																										
EDA ACUOSA	0	2																																															129				
EDA DISENTERICA	0	0																																															0				
HOSPITALIZADOS	0	0																																															0				
FALLECIDOS	0	0																																															0				

FUENTE: COVE, REGISTRO SEMANAL

En la semana epidemiológica 28, se notificaron 2 casos de EDA Acuosa, en niños menores de 5 años, encontrándose en estado de INCREMENTO con respecto a la semana anterior. En la Red de Salud Islay, hasta la semana epidemiológica 28 se han notificado 129 episodios de EDA Acuosa y 0 episodios de EDA disintérica.

CASOS DE EDAS SEGÚN TIPO DE DIAGNÓSTICO POR DISTRITOS – RED DE SAUD ISLAY 2021														
DISTRITOS	CASOS DE LA SEMANA 28				ACUMULADO A LA S.E. 28				EDA SEMANAL		TOTAL EDAS ACUMULADAS			
	EDA ACUOSA		EDA DISENTERICA		EDA ACUOSA		EDA DISENTERICA		<5	>5	MENORES DE 5 AÑOS		MAYORES DE 5 AÑOS	
	<5	>5	<5	>5	<5	>5	<5	>5	TASA* 1000	TASA* 100000	CANT	TASA* 1000	CANT	TASA* 100000
Cocachacra	0	0	0	0	17	59	0	0	0.0	0.0	17	28.6	59	794.4
Islay	0	0	0	0	37	64	0	0	0.0	0.0	37	81.3	64	954.9
Mollendo	1	1	0	0	48	101	0	0	0.5	4.6	48	22.9	101	469.5
Mejía	1	1	0	0	2	7	0	0	13.0	96.2	2	26.0	7	673.1
Punta de Bombón	0	0	0	0	12	41	0	0	0.0	0.0	12	22.9	41	656.6
Deán Valdivia	0	3	0	0	13	37	0	0	0.0	47.6	13	23.5	37	587.2
TOTAL	2	5	0	0	129	309	0	0	0.5	10.2	129	30.0	309	627.7

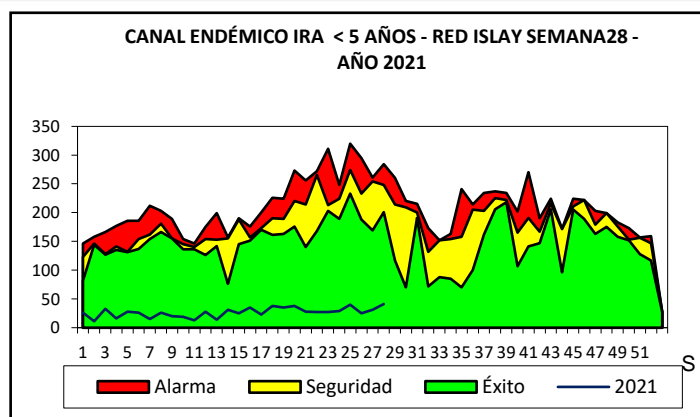
TENDENCIA Y SITUACIÓN DE EDAS CORRESPONDIENTE A LA SEMANA 28 – 2021.



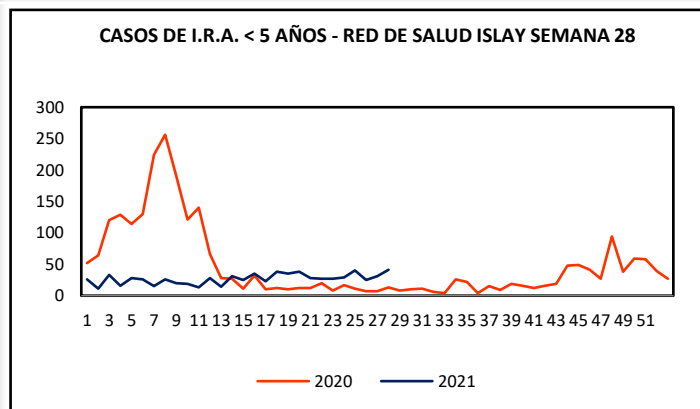
TENDENCIA Y SITUACIÓN DE IRAS CORRESPONDIENTE A LA SEMANA 28 – 2021

CASOS DE IRAS EN MENORES Y MAYORES DE 5 AÑOS SEGÚN DISTRITOS- RED DE SALUD ISLAY 2021											
DISTRITO	POBLACIÓN <5	POBLACIÓN >5	CASOS DE LA SEMANA 28				ACUMULADO A LA S.E. 28				TASA TOTAL ACUMULAD A *10000
			IRA MENORES 5 AÑOS		IRAS MAYORES 5		IRA MENORES 5 AÑOS		IRAS MAYORES 5		
			CANT	TASA* 1000	CANT	TASA * 1000	CANT	TASA *1000	CANT	TASA * 1000	
Cocachacra	595	7427	10	16.81	39	5.25	122	205.04	853	114.85	1215.41
Islay	455	6702	5	10.99	11	1.64	110	241.76	497	74.16	848.12
Mollendo	2100	21510	16	7.62	115	5.35	346	164.76	3625	168.53	1681.91
Mejía	77	1040	0	0.00	0	0.00	0	0.00	18	17.31	161.15
Punta de Bombón	525	6244	7	13.33	28	4.48	80	152.38	636	101.86	1057.76
Deán Valdivia	553	6301	3	5.42	32	5.08	90	162.75	673	106.81	1113.22
TOTAL	4305	49224	41	9.52	225	4.57	748	173.75	6302	128.03	1317.04

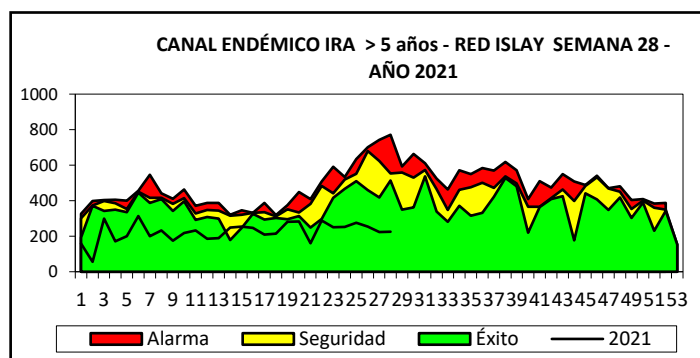
En la semana epidemiológica 28 se han notificado 41 casos con una tasa de incidencia de 9.52 niños afectados por cada 1000 niños menores de 5 años. Así mismo se han notificado 225 casos con una tasa de incidencia de en niños mayores de 5 años. Los distritos más afectados en esta semana de IRAS en niños menores de 5 años son: Mollendo, Cocachacra, Punta de Bombón, Islay y Dean Valdivia. Los distritos más afectados en esta semana de IRAS en niños mayores de 5 años son : Mollendo, Cocachacra, Punta de Bombón, Islay y Dean Valdivia.



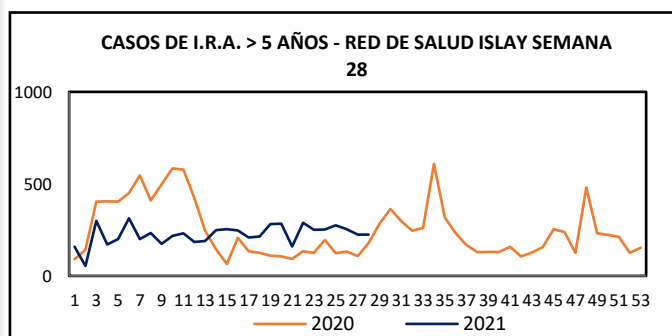
De acuerdo al canal endémico los episodios de IRA de niños menores de 5 años, tenemos 41 casos notificados en la S.E. 28, encontrándonos en ZONA DE ÉXITO.



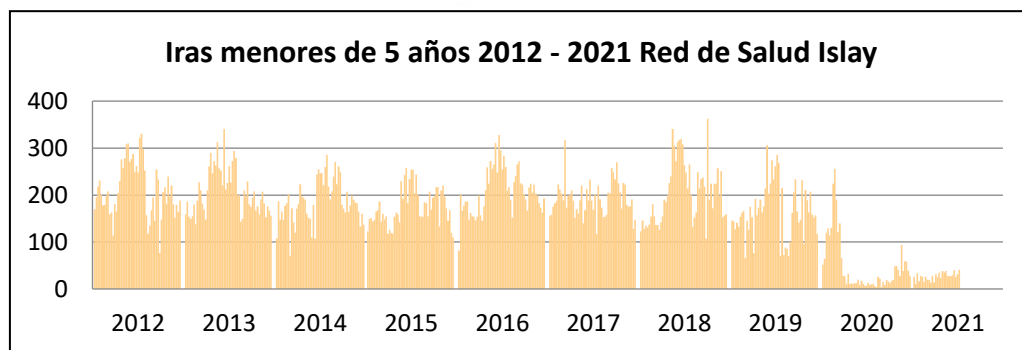
Para esta S.E. 28 se tienen 41 casos de IRAS en niños menores de 5 años, para la misma semana el año anterior se tuvieron 13 casos, lo que representa un ESTADO DE INCREMENTO con respecto al año anterior.



De acuerdo al canal endémico los episodios de IRA de niños mayores de 5 años, tenemos 225 casos notificados en la S.E. 28, por lo que nos encontramos en ZONA DE ÉXITO.

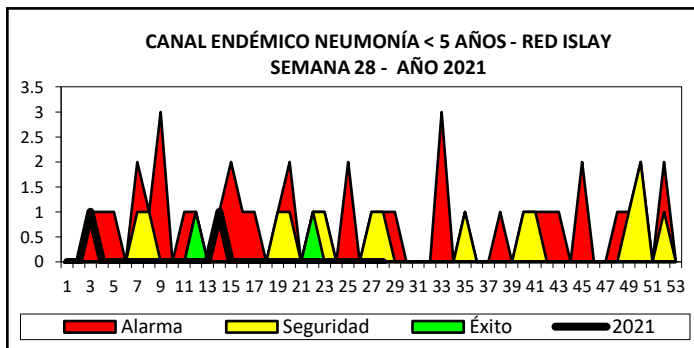


Para esta S.E.28 se tienen 225 casos de IRA en niños mayores de 5 años, para la misma semana el año anterior se tuvieron 180 casos, lo que representa un ESTADO DE INCREMENTO, respecto al año anterior.

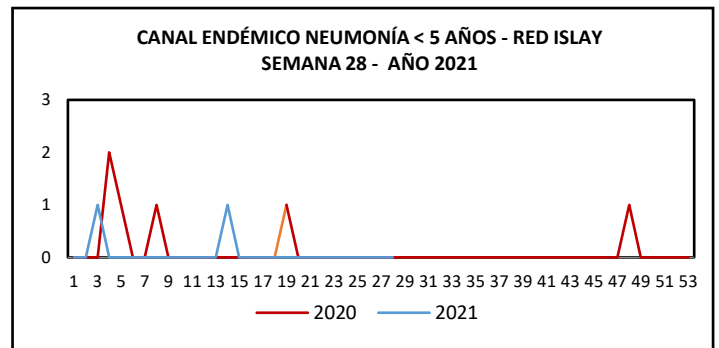


TENDENCIA Y SITUACIÓN DE NEUMONÍAS A LA SEMANA 28 – 2021.

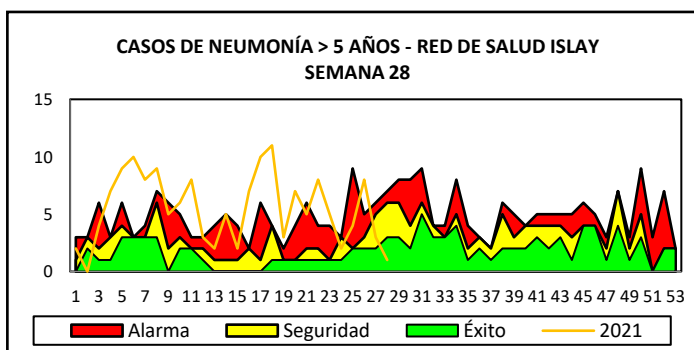
CASOS DE NEUMONÍAS EN MENORES Y MAYORES DE 5 AÑOS SEGÚN DISTRITOS- RED DE SALUD ISLAY 2021											
DISTRITO	POBLACIÓ N <5	POBLACIÓ N >5	CASOS DE LA SEMANA 28				ACUMULADO A LA S.E. 28				TASA TOTAL ACUMULADA *10000
			NEUMONIA MENORES 5 AÑOS		NEUMONÍA MAYORES 5		NEUMONÍA MENORES 5 AÑOS		NEUMONÍA MAYORES 5		
			CANT	TASA* 1000	CANT	TASA * 1000	CANT	TASA* 1000	CANT	TASA * 1000	
Cocachacra	595	7427	0	0.00	0	0.00	0	0.00	7	0.94	8.73
Islay	455	6702	0	0.00	0	0.00	0	0.00	5	0.75	6.99
Mollendo	2100	21510	0	0.00	1	0.05	2	0.95	138	6.42	59.30
Mejía	77	1040	0	0.00	0	0.00	0	0.00	0	0.00	0.00
Punta de Bombón	525	6244	0	0.00	0	0.00	0	0.00	4	0.64	5.91
Deán Valdivia	553	6301	0	0.00	0	0.00	0	0.00	0	0.00	0.00
TOTAL	4305	49224	0	0.00	1	0.02	2	0.46	154	3.13	29.14



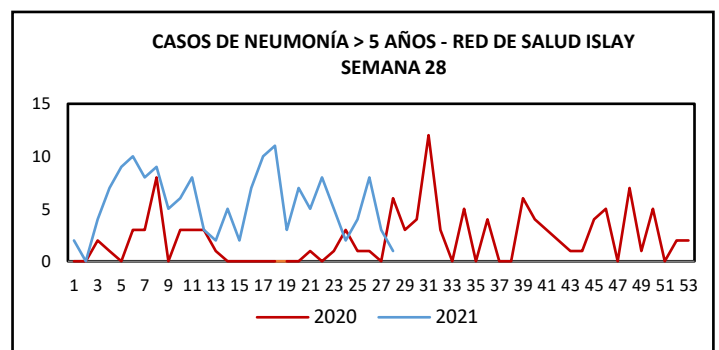
De acuerdo al canal endémico en esta S.E. 28 los episodios de neumonías en niños menores de 5 años se encuentran en ZONA DE ÉXITO, no hay casos reportados.



Para esta S.E. 28 no se tienen casos de neumonía en niños menores de 5 años, para la misma semana el año anterior no se tuvo casos, lo que representa un ESTADO DE NEUTRALIDAD con respecto al año anterior.



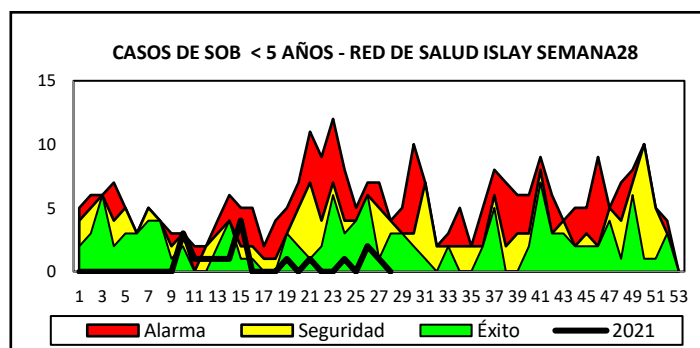
De acuerdo al canal endémico los episodios de neumonía en niños mayores 5 años, tenemos 1 caso notificado en la S.E. 28 por lo que nos encontramos en ZONA DE ÉXITO.



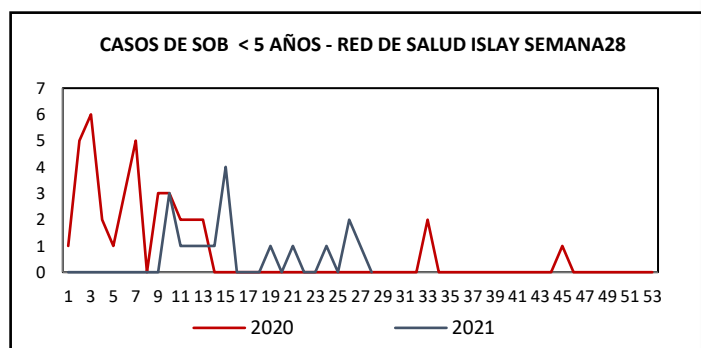
Para esta S.E. 28 se tienen 8 casos de Neumonía en niños mayores de 5 años, para la misma semana el año anterior se tuvo 6 casos, lo que representa un ESTADO DE INCREMENTO, respecto al año anterior.

SITUACIÓN DE SOB-ASMA CORRESPONDIENTE A LA SEMANA 28 – 2021

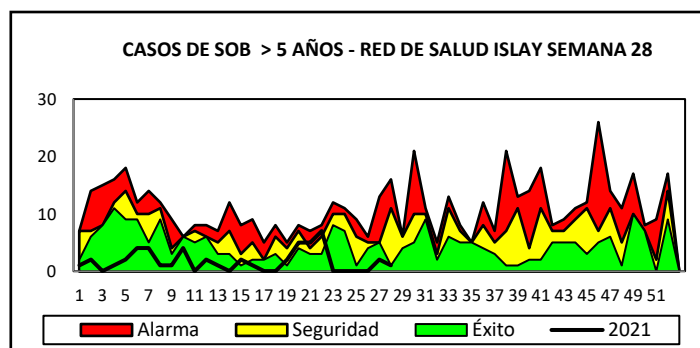
CASOS DE SOBA - ASMA EN MENORES Y MAYORES DE 5 AÑOS SEGÚN DISTRITOS- RED DE SALUD ISLAY 2021											
DISTRITO	POBLACIÓN <5	POBLACIÓN >5	CASOS DE LA SEMANA 28				ACUMULADO A LA S.E. 28				TASA TOTAL ACUMULADA *10000
			SOBA ASMA MENORES 5 AÑOS		SOBA ASMA MAYORES 5		SOBA ASMA MENORES 5 AÑOS		SOBA ASMA MAYORES 5		
			CANT	TASA* 1000	CANT	TASA * 1000	CANT	TASA* 1000	CANT	TASA * 1000	
Cocachacra	595	7427	0	0.00	1	0.13	0	0.00	33	4.44	41.14
Islay	455	6702	0	0.00	0	0.00	0	0.00	33	4.92	46.11
Mollendo	2100	21510	0	0.00	0	0.00	17	8.10	33	1.53	21.18
Mejía	77	1040	0	0.00	0	0.00	0	0.00	33	31.73	295.43
Punta de Bombón	525	12202	0	0.00	0	0.00	0	0.00	33	2.70	25.93
Deán Valdivia	553	6301	0	0.00	0	0.00	0	0.00	33	5.24	48.15
TOTAL	4305	55182	0	0.00	1	0.02	17	3.95	198	3.59	36.14



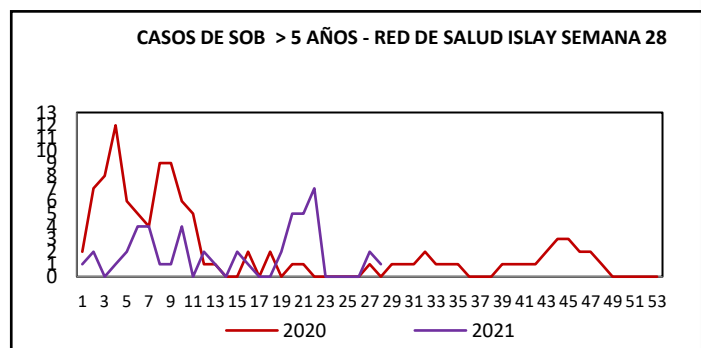
De acuerdo al canal endémico en esta S.E. 28 los episodios de SOB Asma en niños menores de 5 años se encuentran en ZONA DE ÉXITO, no hay casos reportados.



Para esta S.E. 28 no tenemos casos de SOB-ASMA en niños menores de 5 años, para la misma semana el año anterior no se tuvo casos, lo que representa un ESTADO DE NEUTRALIDAD con respecto al año anterior.



De acuerdo al canal endémico los episodios de SOB-Asma de niños mayores de 5 años, tenemos 1 caso notificado en la S.E. 28, por lo que nos encontramos en ZONA DE ÉXITO.



Para esta S.E. tenemos 1 caso de SOB-ASMA en niños mayores de 5 años, para la misma semana el año anterior no se tuvo casos, lo que representa un ESTADO DE INCREMENTO con respecto al año anterior.

SITUACIÓN DE LA CONJUNTIVITIS CORRESPONDIENTE A LA SEMANA 28-2021

AÑO	2021																						
DISTRITO	1	2	3	4	5	6	7	8	9	10	11	12	13	14	15	16	17	18	19	20	21	22	23
Cocachacra	0	0	0	0	0	0	0	0	0	0	0	0	1	0	0	0	0	0	0	0	0	0	0
Deán Valdivia	0	0	0	0	0	0	0	0	0	1	0	0	0	0	0	0	0	0	0	0	0	0	0
Islay	0	0	0	0	0	0	0	0	0	0	0	0	0	0	0	0	0	0	0	0	0	0	0
Mollendo	1	0	0	0	0	0	0	0	0	0	0	0	0	0	0	0	0	0	0	0	0	0	0
Punta de Bombón	0	0	1	0	0	0	0	2	1	0	1	0	0	1	0	0	0	1	0	0	0	0	0
Total general	1	0	1	0	0	0	0	2	1	1	1	0	1	1	0	0	0	1	0	0	0	0	0

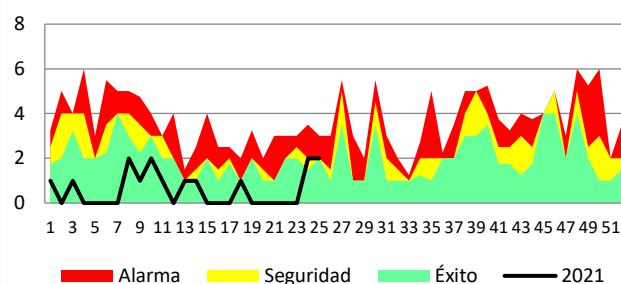
DISTRITO	24	25	26	27	28	34	35	37	39	40	41	42	43	44	45	47	48	49	50	51	52	Total general
Cocachacra	0	0	0	0																		1
Deán Valdivia	0	0	0	0																		1
Islay	0	0	0	0																		1
Mollendo	0	0	0	0																		1
Punta de Bombón	2	2	0	0																		12
Total general	2	2	0	0	0	0	0	0	0	0	0	0	0	0	0	0	0	0	0	0	0	15

VIGILANCIA DE LA CONJUNTIVITIS 2021 RED DE SALUD ISLAY



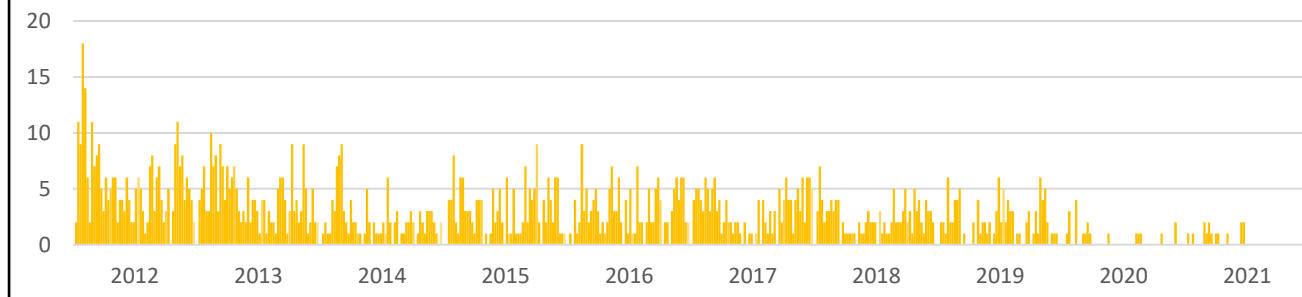
De acuerdo al canal endémico en esta S.E. 28 los episodios de conjuntivitis se encuentran en ZONA DE ÉXITO.

Canal endémico conjuntivitis año 2021



Para esta S.E. 28 no tenemos casos de conjuntivitis, para la misma semana el año anterior no se tuvo casos, lo que representa un ESTADO DE NEUTRALIDAD con respecto al año anterior.

Casos de Conjuntivitis 2012 - 2021 Red de Salud Islay



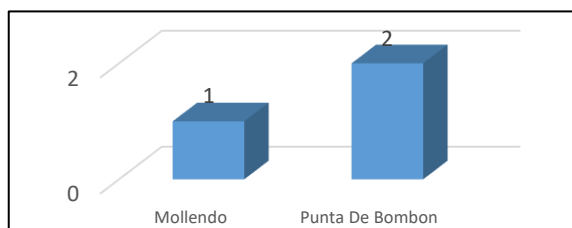
Para este año 2021, por la pandemia se registran pocos casos hasta la S.E. 28.

SITUACIÓN DE TUBERCULOSIS CORRESPONDIENTE A LA SEMANA 28 -2021

AÑO	2021																								
DISTRITO	1	2	3	4	5	6	7	8	9	10	11	12	13	14	15	16	17	18	19	20	21	22	23	24	25
Cocachacra	0	0	0	0	0	0	0	0	0	0	0	0	0	0	0	0	0	0	0	0	0	0	0	0	0
Deán Valdivia	0	0	0	0	0	0	0	0	0	0	0	0	0	0	0	0	0	0	0	0	0	0	0	0	0
Islay	0	0	0	0	0	0	0	0	0	0	0	0	0	0	0	0	0	0	0	0	0	0	0	0	0
Mollendo	0	0	0	1	0	0	0	0	0	0	0	0	0	0	0	0	0	0	0	0	0	0	0	0	0
Punta de Bombón	0	1	0	0	0	1	0	0	0	0	0	0	0	0	0	0	0	0	0	0	0	0	0	0	0
Total general	0	1	0	1	0	1	0	0	0	0	0	0	0	0	0	0	0	0	0	0	0	0	0	0	0

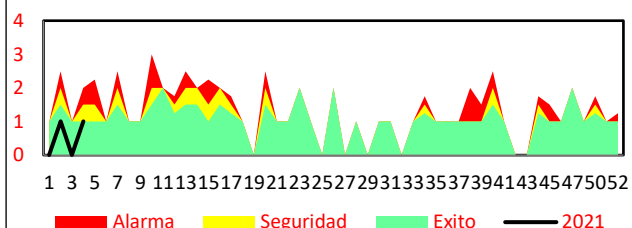
DISTRITO	26	27	28	29	30	31	32	33	34	35	36	37	38	39	40	41	42	43	44	45	46	47	48	49	50	51	52	Total general
Cocachacra	0	0	0																									0
Deán Valdivia	0	0	0																									0
Islay	0	0	0																									0
Mollendo	0	0	0																									1
Punta de Bombón	0	0	0																									2
Total general	0	0	0																									3

CASOS DE TBC POR DISTRITOS A LA SEMANA 28-2021 RED DE SALUD ISLAY



En esta SEMANA 28 no tenemos casos de TBC en la provincia de Islay.

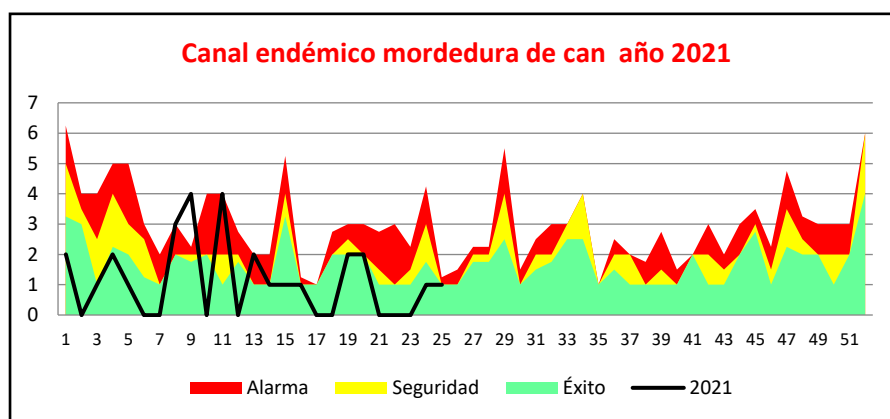
Canal de TBC - Red de Salud Islay



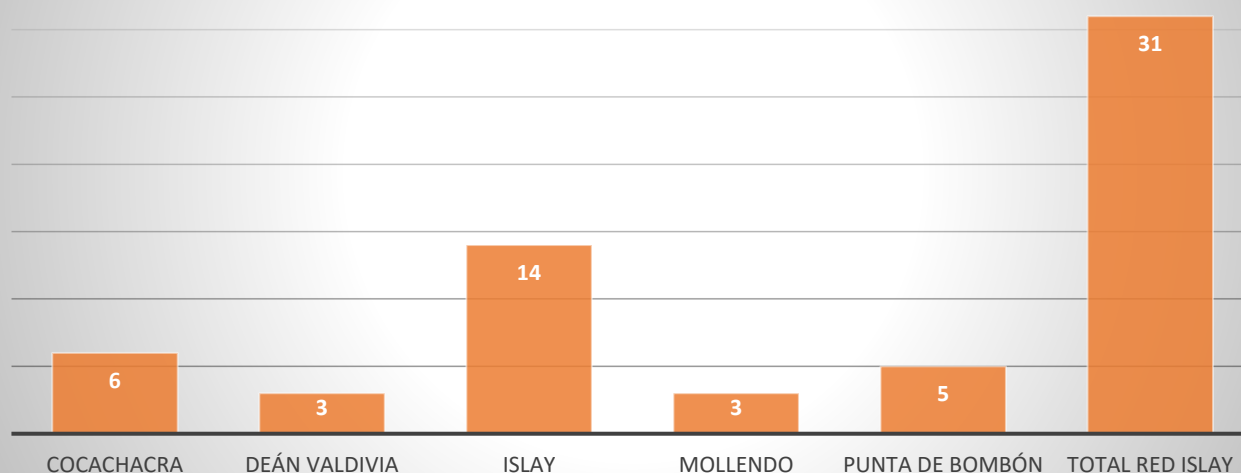
Para esta S.E. 28 no tenemos casos de Tuberculosis, para la misma semana el año anterior no se tuvo casos, lo que representa un ESTADO DE NEUTRALIDAD con respecto al año anterior.

SITUACIÓN DE MORDEDURA DE CAN CORRESPONDIENTE A LA SEMANA 27 - 2021

SEMANA EPIDEMIOLOGICA																		
Cuenta de Fecha Noti	E																	
Etiquetas de fila		1	3	4	5	8	9	11	13	14	15	16	19	20	24	25	28	Total general
Cocachacra					1										1	1	3	6
Deán Valdivia				1									1	1				3
Islay		2	1	1		2	1	3		1	1	1	1					14
Mollendo							1	1						1				3
Punta de Bombón						1	2		2									5
Total general		2	1	2	1	3	4	4	2	1	1	1	2	2	1	1	3	31



MORDEDURA DE CAN POR DISTRITOS- AÑO 2021



Como se puede apreciar la mayor cantidad de casos de mordedura se dan en el distrito de Islay, seguido de Punta de Bombón. En la SE-28 se reportaron 3 casos, el año pasado en la misma semana se tuvo 1 caso reportado, encontrándonos en estado de DECREMENTO. Hasta la SEMANA 28 se tiene un acumulado de 28 casos de mordedura de can.