

SEMANA

31

Del 1 al 7 de agosto

Boletín Epidemiológico de la Red de Salud Islay 2021

CONTENIDO:

- Vigilancia de EDAS menores de 5 años
- Vigilancia DE EDAS mayores de 5 años
- Vigilancia DE IRAS menores de 5 años
- Vigilancia DE IRAS mayores de 5 años
- Vigilancia de Conjuntivitis, mordedura de can, TBC

ARTÍCULO:

**MINSA LANZA ALERTA TEMPRANA ANTE
EVENTUALIDAD DE INICIO DE LA TERCERA
OLA DE COVID-19**

DIRECCIÓN EJECUTIVA RED DE SALUD ISLAY

M.C. Nestor Montesinos Ccallo
Director Ejecutivo Red de Salud Islay

OFICINA DE PLANIFICACIÓN PRESUPUESTO Y DESARROLLO INSTITUCIONAL

C.D. Varinia Medina Bueno

EPIDEMIOLOGÍA DE LA RED DE SALUD ISLAY

M.C. Marco Chunga Paiva

EQUIPO TÉCNICO DE EPIDEMIOLOGÍA

Ing. Noreyka Valenzuela Romero.
Téc. Adm. Maria Alejandra Moroco Ramos

BOLETÍN ELECTRÓNICO

[https://www.saludarequipa.gob.pe/
redislay/epidemiologia](https://www.saludarequipa.gob.pe/redislay/epidemiologia)

MINSA LANZA ALERTA TEMPRANA ANTE EVENTUALIDAD DE INICIO DE LA TERCERA OLA DE LA COVID-19

Ministro Hernando Cevallos exhorta a la población a no descuidar las medidas de prevención y acelera refuerzo del sector Salud.

El Ministerio de Salud (Minsa) advirtió la aparición de nuevos brotes de COVID-19 en el país y exhortó a la ciudadanía a reforzar las medidas de prevención, ante la eventualidad de que se haya iniciado la tercera ola de la pandemia.

El ministro de Salud, Hernando Cevallos, detalló que se ha lanzado una alerta temprana ya que se han encontrado nuevos brotes, algunos de los cuales generan mucha preocupación, como en el Instituto Nacional Materno Perinatal (ex Maternidad de Lima), donde hay 26 nuevos casos de COVID-19 entre el personal de salud.

“Además, tenemos 36 casos en el Establecimiento Penitenciario Ancón I y dos barcos en cuarentena con pacientes con variante delta”, precisó Cevallos.

Hasta la fecha, el Instituto Nacional de Salud (INS) ha identificado 105 casos de variante delta a nivel nacional: Arequipa (7 casos), Lima (39 casos), Callao (16), Junín (16), Ica (14), Pasco (10), Apurímac (1), Huancavelica (1) y Ayacucho (1).

También se ha advertido un incremento del porcentaje de los casos positivos de coronavirus en pruebas moleculares en las regiones Ica, Pasco y Junín, así como en el Callao.

Coordinación intersectorial

Cevallos indicó que, ante este escenario, la ciudadanía no debe relajar las medidas de prevención, aún si están vacunados, a la par que el Minsa ha dispuesto la preparación de todos los hospitales y centros de salud para responder a la tercera ola pandémica.

En ese sentido, anunció que el Minsa creará una unidad de coordinación intersectorial COVID-19 para llevar adelante una sola estrategia entre las distintas instituciones que enfrentan al coronavirus.

“Necesitamos enfrentar la pandemia de forma más coordinada para ser una fuerza más contundente”, afirmó el ministro durante una conferencia de prensa, que contó con la presencia del presidente de EsSalud, Mario Carhuapoma, tras supervisar el almacenamiento de un millón de vacunas Sinopharm que acaban de arribar al Perú y que serán distribuidas de forma democrática en todas las regiones.

Señaló que, junto con los gobernadores regionales y los directores regionales de salud, se está implementando la estrategia contra la pandemia, cubriendo las necesidades de oxígeno, camas UCI, cánulas de alto flujo, la atención del primer nivel y, en especial, de recursos humanos en todo el país.

Las autoridades señalaron que se ha encontrado un serio retraso de varios meses en las remuneraciones del personal de Salud. “Hemos encontrado un déficit de pago a los trabajadores e incumplimientos laborales. Este gobierno se compromete a ir cerrando esta brecha coordinando con los trabajadores”, afirmó.

Vacunas perdidas

De otro lado, Cevallos anunció la conformación de una comisión investigadora ante la expiración de 147 viales que se habría producido en el Hospital Nacional Dos de Mayo el mes pasado.

INFORMACIÓN EXTRAÍDA DE DIARIO DIGITAL “EL PERUANO” 15 DE AGOSTO 2021

TENDENCIA Y SITUACIÓN DE E.D.A. CORRESPONDIENTE A LA SEMANA 31 - 2021

CUADRO N° 1																														
EDAS EN MENORES DE 5 AÑOS POR SEMANAS Y MESES - RED DE SALUD ISLAY 2021																														
SEMANAS	ENERO					FEBRERO					MARZO					ABRIL					MAYO					JUNIO				
	1	2	3	4	5	6	7	8	9	10	11	12	13	14	15	16	17	18	19	20	21	22	23	24	25	26				
EDA ACUOSA	7	10	4	9	4	3	3	5	9	15	4	4	5	4	4	3	3	3	6	3	6	2	3	4	2	2				
EDA DISENTERICA	0	0	0	0	0	0	0	0	0	0	0	0	0	0	0	0	0	0	0	0	0	0	0	0	0	0				
HOSPITALIZADOS	0	0	0	0	0	0	0	0	0	0	0	0	0	0	0	0	0	0	0	0	0	0	0	0	0	0				
FALLECIDOS	0	0	0	0	0	0	3	5	0	0	0	0	0	0	0	0	0	0	0	0	0	0	0	0	0	0				

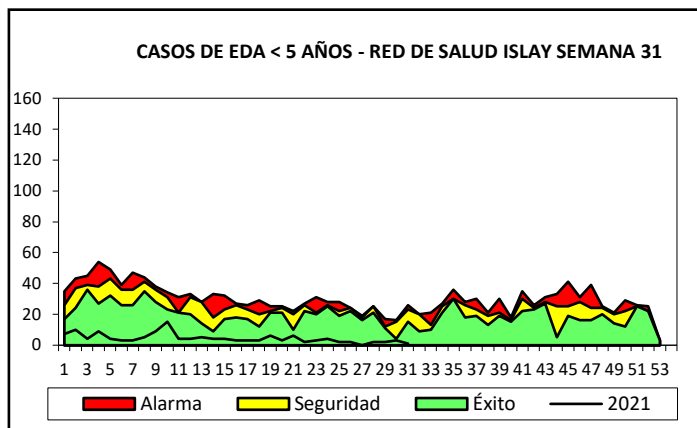
CUADRO N° 2																																																					TOTAL
EDAS EN MENORES DE 5 AÑOS POR SEMANAS Y MESES - RED DE SALUD ISLAY 2021																																																					
SEMANAS	JULIO					AGOSTO				SEPTIEMBRE				OCTUBRE					NOVIEMBRE				DICIEMBRE																														
	27	28	29	30	31	32	33	34	35	36	37	38	39	40	41	42	43	44	45	46	47	48	49	50	51	52	53																										
EDA ACUOSA	0	2	2	3	1																																										135						
EDA DISENTERICA	0	0	0	0	0																																										0						
HOSPITALIZADOS	0	0	0	0	0																																										0						
FALLECIDOS	0	0	0	0	0																																										0						

FUENTE: COVE, REGISTRO SEMANAL

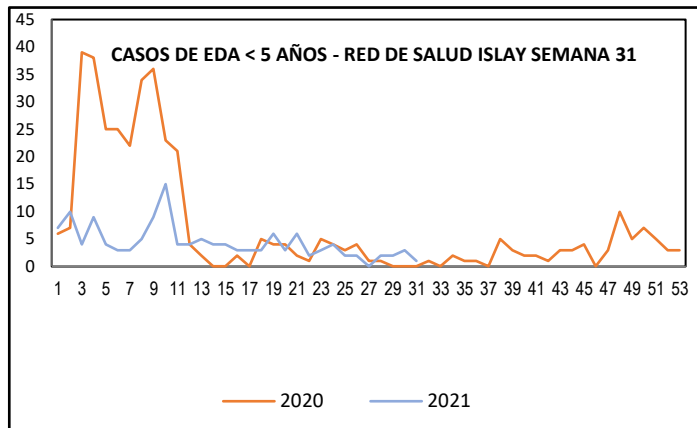
En la semana epidemiológica 31, se notificó 1 caso de EDA Acuosa, en niños menores de 5 años, encontrándose en estado de INCREMENTO con respecto a la semana anterior. En la Red de Salud Islay, hasta la semana epidemiológica 31 se han notificado 135 episodios de EDA Acuosa y 0 episodios de EDA disintérica.

CASOS DE EDAS SEGÚN TIPO DE DIAGNÓSTICO POR DISTRITOS – RED DE SAUD ISLAY 2021														
DISTRITOS	CASOS DE LA SEMANA 31				ACUMULADO A LA S.E. 31				EDA SEMANAL		TOTAL EDAS ACUMULADAS			
	EDA ACUOSA		EDA DISENTERICA		EDA ACUOSA		EDA DISENTERICA		<5	>5	MENORES DE 5 AÑOS		MAYORES DE 5 AÑOS	
	<5	>5	<5	>5	<5	>5	<5	>5	TASA* 1000	TASA* 100000	CANT	TASA* 1000	CANT	TASA* 100000
	<5	>5	<5	>5	<5	>5	<5	>5	TASA* 1000	TASA* 100000	CANT	TASA* 1000	CANT	TASA* 100000
Cocachacra	0	0	0	0	19	61	0	0	0.0	0.0	19	31.9	61	821.3
Islay	0	0	0	0	40	68	0	0	0.0	0.0	40	87.9	68	1014.6
Mollendo	1	4	0	0	49	105	0	0	0.5	18.6	49	23.3	105	488.1
Mejía	0	0	0	0	2	7	0	0	0.0	0.0	2	26.0	7	673.1
Punta de Bombón	0	3	0	0	12	44	0	0	0.0	48.0	12	22.9	44	704.7
Deán Valdivia	0	1	0	0	13	40	0	0	0.0	15.9	13	23.5	40	634.8
TOTAL	1	8	0	0	135	325	0	0	0.2	16.3	135	31.4	325	660.2

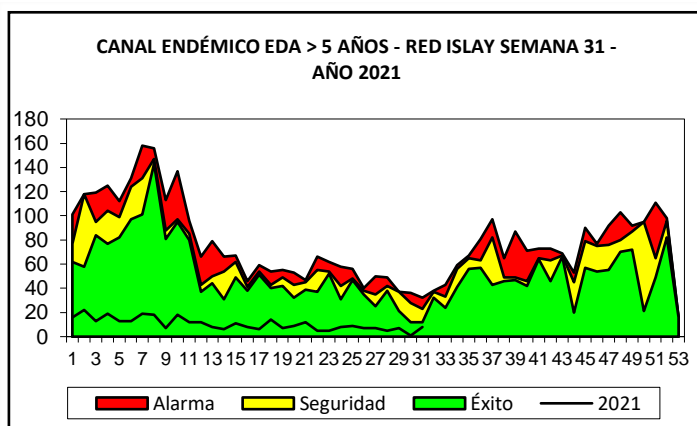
TENDENCIA Y SITUACIÓN DE EDAS CORRESPONDIENTE A LA SEMANA 31– 2021.



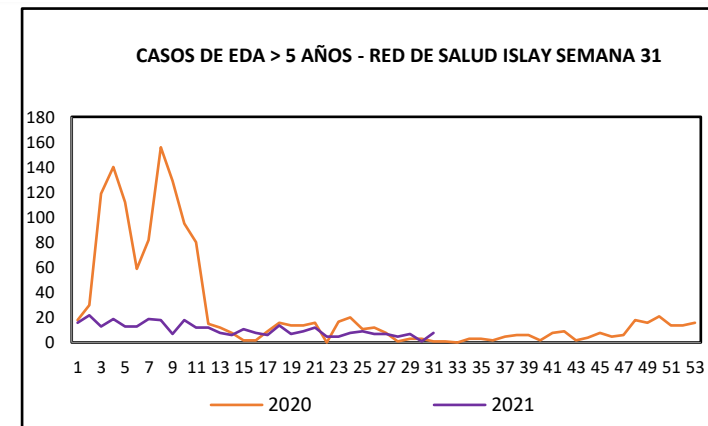
De acuerdo al canal endémico en esta S.E. 31 los episodios de EDAS en niños menores de 5 años se encuentran en ZONA DE ÉXITO.



Para esta S.E. 31 se tiene 1 caso de EDA Acuosa en niños menores de 5 años, para esta misma semana el año anterior no se tuvo casos. Lo que representa un ESTADO DE INCREMENTO con respecto al año anterior.

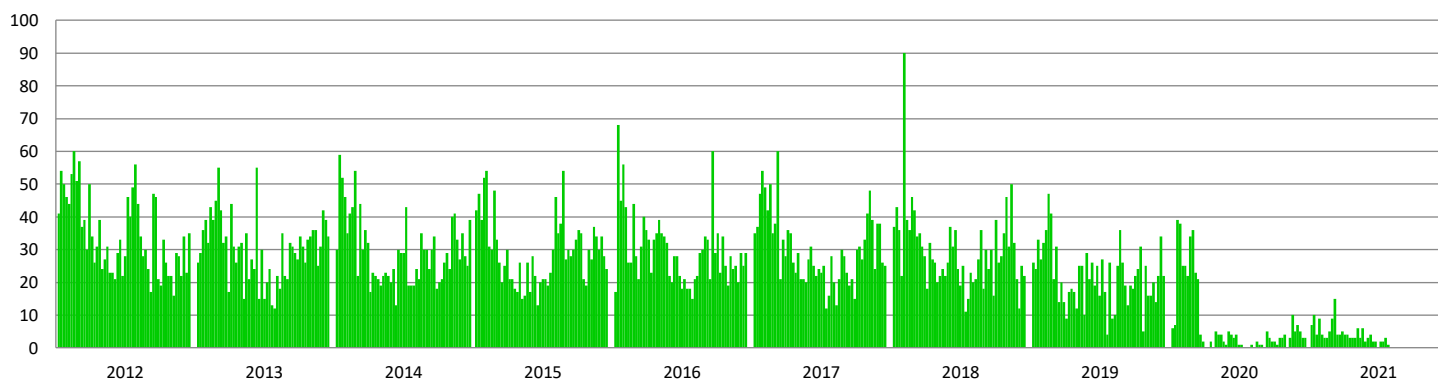


De acuerdo al canal endémico los episodios de EDA de niños mayores de 5 años, tenemos 8 casos notificados en la S.E. 31, por lo que nos encontramos en ZONA DE ÉXITO.



Para esta S.E. 31 se tienen 8 casos de EDA Acuosa en niños mayores de 5 años, para la misma semana el año anterior se tuvo 1 caso. Lo que representa un ESTADO DE INCREMENTO, respecto al año anterior.

Edas menores de 5 años 2012 - 2021 Red de Salud Islay

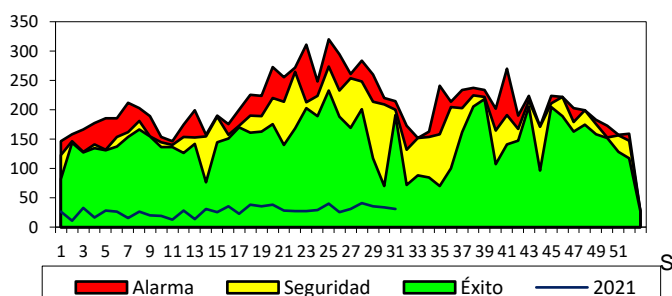


TENDENCIA Y SITUACIÓN DE IRAS CORRESPONDIENTE A LA SEMANA 31 – 2021

CASOS DE IRAS EN MENORES Y MAYORES DE 5 AÑOS SEGÚN DISTRITOS- RED DE SALUD ISLAY 2021											
DISTRITO	POBLACIÓN <5	POBLACIÓN >5	CASOS DE LA SEMANA 31				ACUMULADO A LA S.E. 29				TASA TOTAL ACUMULAD A *10000
			IRA MENORES 5 AÑOS		IRAS MAYORES 5		IRA MENORES 5 AÑOS		IRAS MAYORES 5		
			CANT	TASA* 1000	CANT	TASA * 1000	CANT	TASA *1000	CANT	TASA * 1000	
Cocachacra	595	7427	4	6.72	32	4.31	136	228.57	928	124.95	1326.35
Islay	455	6702	3	6.59	14	2.09	125	274.73	552	82.36	945.93
Mollendo	2100	21510	19	9.05	39	1.81	398	189.52	3855	179.22	1801.36
Mejía	77	1040	1	12.99	3	2.88	2	25.97	30	28.85	286.48
Punta de Bombón	525	6244	2	3.81	12	1.92	92	175.24	682	109.22	1143.45
Deán Valdivia	553	6301	2	3.62	12	1.90	95	171.79	712	113.00	1177.41
TOTAL	4305	49224	31	7.20	112	2.28	848	196.98	6759	137.31	1421.10

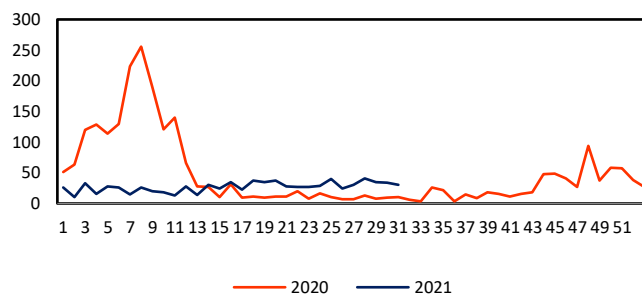
En la semana epidemiológica 31 se han notificado 31 casos con una tasa de incidencia de 7.20 niños afectados por cada 1000 niños menores de 5 años. Así mismo se han notificado 112 casos con una tasa de incidencia de 2.28 en niños mayores de 5 años. Los distritos más afectados en esta semana de IRAS en niños menores de 5 años son: Mollendo, Cocachacra, Islay, Punta de Bombón, Dean Valdivia y Mejía. Los distritos más afectados en esta semana de IRAS en niños mayores de 5 años son : Mollendo, Cocachacra, Islay, Punta de Bombón, Dean Valdivia y Mejía.

CANAL ENDÉMICO IRA < 5 AÑOS - RED ISLAY SEMANA 31 - AÑO 2021



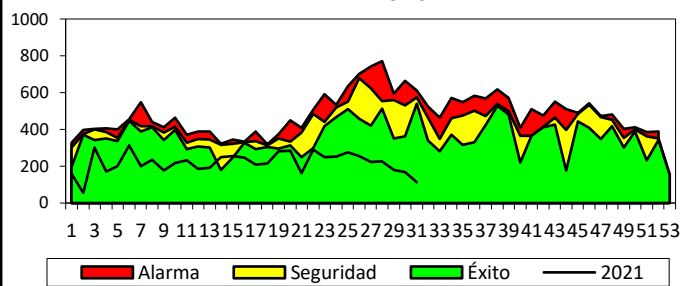
De acuerdo al canal endémico los episodios de IRA de niños menores de 5 años, tenemos 35 casos notificados en la S.E. 31, encontrándonos en ZONA DE ÉXITO.

CASOS DE I.R.A. < 5 AÑOS - RED DE SALUD ISLAY SEMANA 31



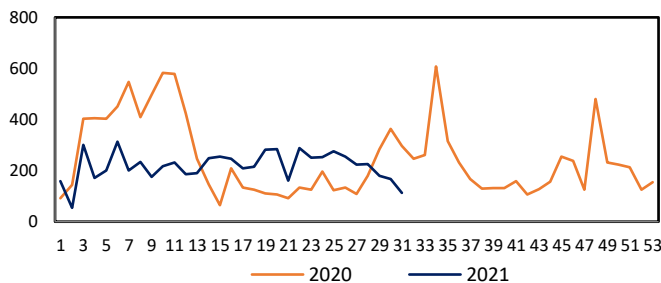
Para esta S.E. 31 se tienen 31 casos de IRAS en niños menores de 5 años, para la misma semana el año anterior se tuvieron 11 casos, lo que representa un ESTADO DE INCREMENTO con respecto al año anterior.

CANAL ENDÉMICO IRA > 5 años - RED ISLAY SEMANA 31 - AÑO 2021



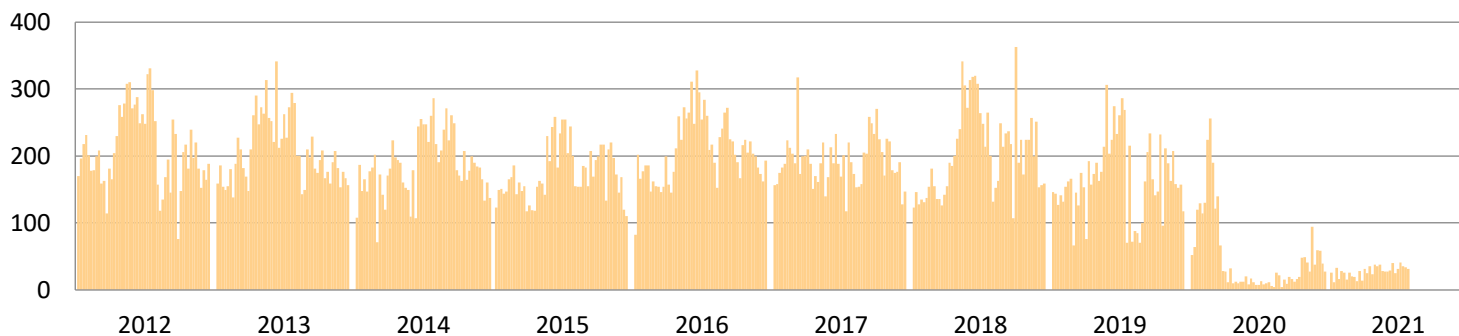
De acuerdo al canal endémico los episodios de IRA de niños mayores de 5 años, tenemos 112 casos notificados en la S.E. 31, por lo que nos encontramos en ZONA DE ÉXITO.

CASOS DE I.R.A. > 5 AÑOS - RED DE SALUD ISLAY SEMANA 31



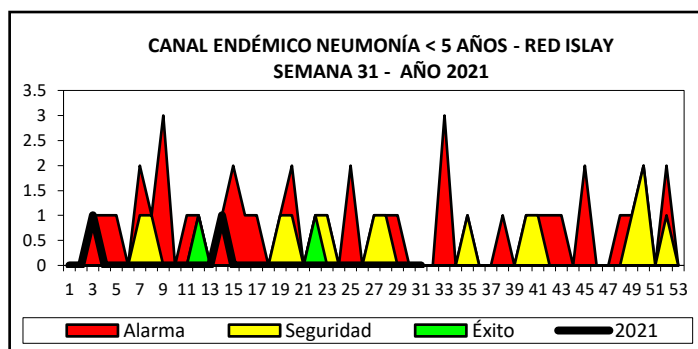
Para esta S.E. 31 se tienen 112 casos de IRA en niños mayores de 5 años, para la misma semana el año anterior se tuvieron 297 casos, lo que representa un ESTADO DE DECREMENTO, respecto al año anterior.

Iras menores de 5 años 2012 - 2021 Red de Salud Islay

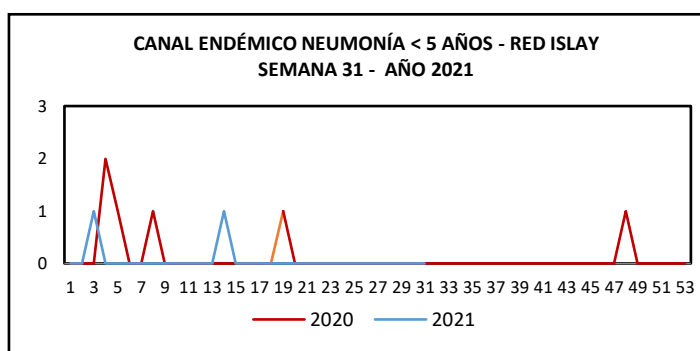


TENDENCIA Y SITUACIÓN DE NEUMONÍAS A LA SEMANA 31 – 2021.

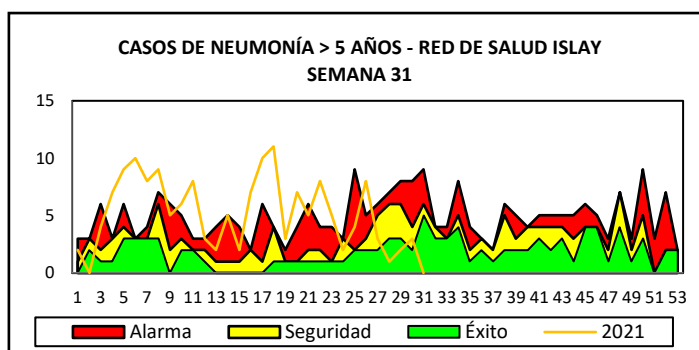
CASOS DE NEUMONÍAS EN MENORES Y MAYORES DE 5 AÑOS SEGÚN DISTRITOS- RED DE SALUD ISLAY 2021											
DISTRITO	POBLACIÓ N <5	POBLACIÓ N >5	CASOS DE LA SEMANA 31				ACUMULADO A LA S.E. 31				TASA TOTAL ACUMULADA *10000
			NEUMONIA MENORES 5 AÑOS		NEUMONÍA MAYORES 5		NEUMONÍA MENORES 5 AÑOS		NEUMONÍA MAYORES 5		
			CANT	TASA* 1000	CANT	TASA * 1000	CANT	TASA* 1000	CANT	TASA * 1000	
Cocachacra	595	7427	0	0.00	0	0.00	0	0.00	7	0.94	8.73
Islay	455	6702	0	0.00	0	0.00	0	0.00	5	0.75	6.99
Mollendo	2100	21510	0	0.00	0	0.00	2	0.95	141	6.56	60.57
Mejía	77	1040	0	0.00	0	0.00	0	0.00	0	0.00	0.00
Punta de Bombón	525	6244	0	0.00	0	0.00	0	0.00	6	0.96	8.86
Deán Valdivia	553	6301	0	0.00	0	0.00	0	0.00	0	0.00	0.00
TOTAL	4305	49224	0	0.00	0	0.00	2	0.46	159	3.23	30.08



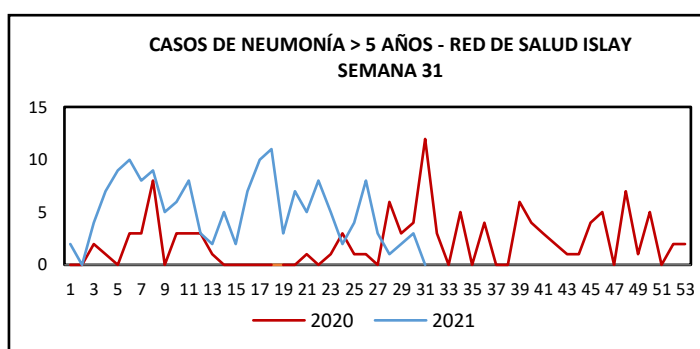
De acuerdo al canal endémico en esta S.E. 31 los episodios de neumonías en niños menores de 5 años se encuentran en ZONA DE ÉXITO, no hay casos reportados.



Para esta S.E. 31 no se tienen casos de neumonía en niños menores de 5 años, para la misma semana el año anterior no se tuvo casos, lo que representa un ESTADO DE NEUTRALIDAD con respecto al año anterior.



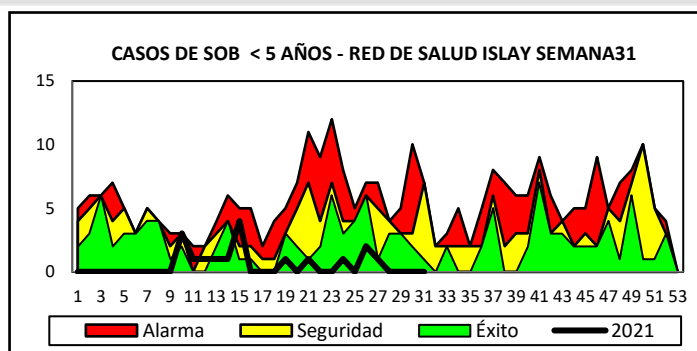
De acuerdo al canal endémico los episodios de neumonía en niños mayores 5 años, tenemos 2 casos notificados en la S.E. 31 por lo que nos encontramos en ZONA DE ÉXITO.



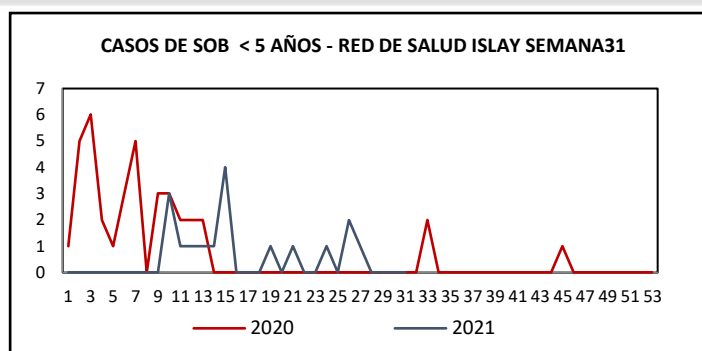
Para esta S.E. 31 no se tienen casos de Neumonía en niños mayores de 5 años, para la misma semana el año anterior se tuvo 12 casos, lo que representa un ESTADO DE DECREMENTO, respecto al año anterior.

SITUACIÓN DE SOB-ASMA CORRESPONDIENTE A LA SEMANA 31 – 2021

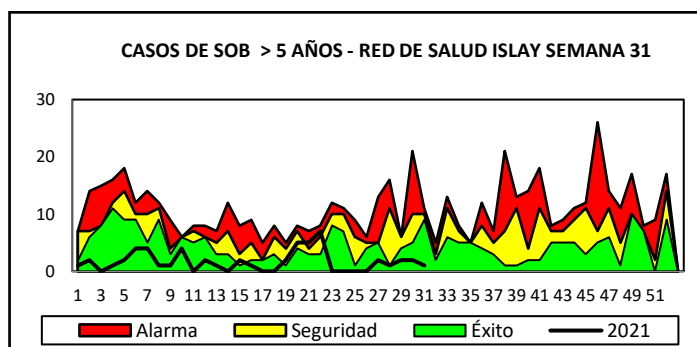
CASOS DE SOBA - ASMA EN MENORES Y MAYORES DE 5 AÑOS SEGÚN DISTRITOS- RED DE SALUD ISLAY 2021											
DISTRITO	POBLACIÓN <5	POBLACIÓN >5	CASOS DE LA SEMANA 31				ACUMULADO A LA S.E. 29				TASA TOTAL ACUMULADA *10000
			SOBA ASMA MENORES 5 AÑOS		SOBA ASMA MAYORES 5		SOBA ASMA MENORES 5 AÑOS		SOBA ASMA MAYORES 5		
			CANT	TASA* 1000	CANT	TASA * 1000	CANT	TASA* 1000	CANT	TASA * 1000	
Cocachacra	595	7427	0	0.00	1	0.13	0	0.00	36	4.85	44.88
Islay	455	6702	0	0.00	0	0.00	0	0.00	36	5.37	50.30
Mollendo	2100	21510	0	0.00	0	0.00	17	8.10	36	1.67	22.45
Mejía	77	1040	0	0.00	0	0.00	0	0.00	36	34.62	322.29
Punta de Bombón	525	12202	0	0.00	0	0.00	0	0.00	36	2.95	28.29
Deán Valdivia	553	6301	0	0.00	0	0.00	0	0.00	36	5.71	52.52
TOTAL	4305	55182	0	0.00	1	0.02	17	3.95	216	3.91	39.17



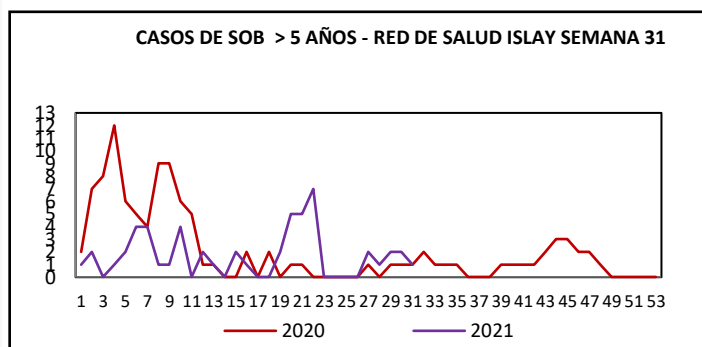
De acuerdo al canal endémico en esta S.E. 31 los episodios de SOB Asma en niños menores de 5 años se encuentran en ZONA DE ÉXITO, no hay casos reportados.



Para esta S.E .31 no tenemos casos de SOB-ASMA en niños menores de 5 años, para la misma semana el año anterior no se tuvo casos, lo que representa un ESTADO DE NEUTRALIDAD con respecto al año anterior.



De acuerdo al canal endémico los episodios de SOB-Asma de niños mayores de 5 años, tenemos 1 caso notificado en la S.E. 31, por lo que nos encontramos en ZONA DE ÉXITO.



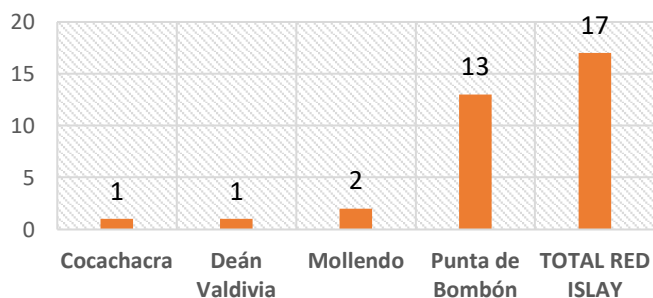
Para esta S.E. 31 tenemos 1 caso de SOB-ASMA en niños mayores de 5 años, para la misma semana el año anterior se tuvo 1 caso, lo que representa un ESTADO DE NEUTRALIDAD con respecto al año anterior.

SITUACIÓN DE LA CONJUNTIVITIS CORRESPONDIENTE A LA SEMANA 31-2021

AÑO	2021																						
DISTRITO	1	2	3	4	5	6	7	8	9	10	11	12	13	14	15	16	17	18	19	20	21	22	23
Cocachacra	0	0	0	0	0	0	0	0	0	0	0	0	1	0	0	0	0	0	0	0	0	0	0
Deán Valdivia	0	0	0	0	0	0	0	0	0	1	0	0	0	0	0	0	0	0	0	0	0	0	0
Islay	0	0	0	0	0	0	0	0	0	0	0	0	0	0	0	0	0	0	0	0	0	0	0
Mollendo	1	0	0	0	0	0	0	0	0	0	0	0	0	0	0	0	0	0	0	0	0	0	0
Punta de Bombón	0	0	1	0	0	0	0	2	1	0	1	0	0	1	0	0	0	1	0	0	0	0	0
Total general	1	0	1	0	0	0	0	2	1	1	1	0	1	1	0	0	0	1	0	0	0	0	0

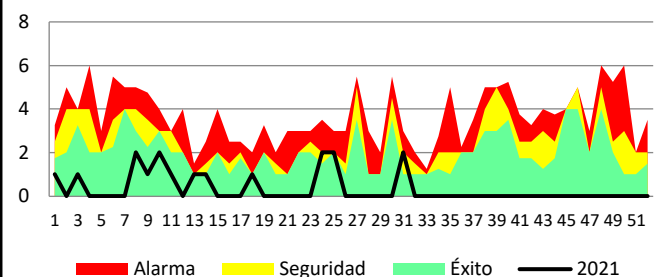
DISTRITO	24	25	26	27	28	29	31	32	33	40	41	42	43	44	45	47	48	49	50	51	52	Total general
Cocachacra	0	0	0	0	0	0	0															1
Deán Valdivia	0	0	0	0	0	0	0															1
Islay	0	0	0	0	0	0	0															1
Mollendo	0	0	0	0	0	0	1															2
Punta de Bombón	2	2	0	0	0	0	0															13
Total general	2	2	0	0	0	0	2	0	0	0	0	0	0	0	0	0	0	0	0	0	0	18

**VIGILANCIA DE CONJUNTIVITOS 2021
RED DE SALUD ISLAY**



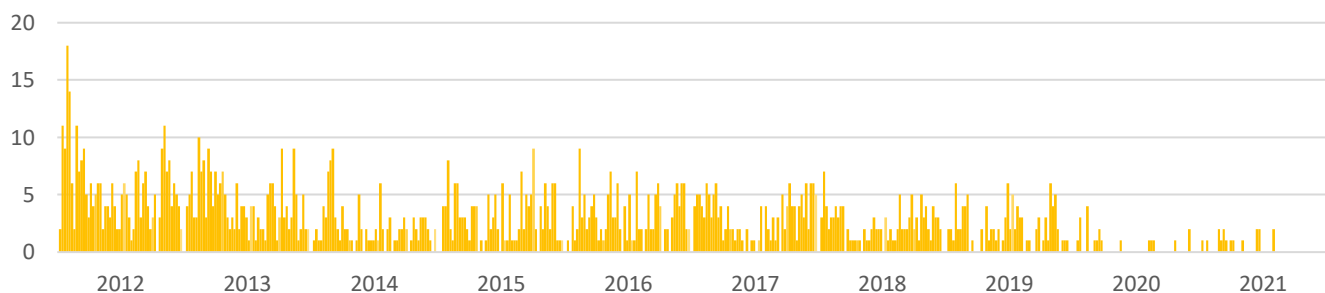
De acuerdo al canal endémico en esta S.E. 31 los episodios de conjuntivitis se encuentran en ZONA DE ÉXITO.

Canal endémico conjuntivitis año 2021



Para esta S.E. 31 tenemos 1 caso de conjuntivitis, para la misma semana el año anterior no se tuvo casos, lo que representa un ESTADO DE NEUTRALIDAD con respecto al año anterior.

Casos de Conjuntivitis 2012 - 2021 Red de Salud Islay

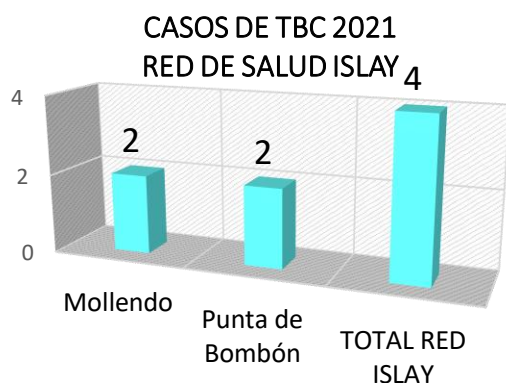


Para este año 2021, por la pandemia se registran pocos casos hasta la S.E. 31

SITUACIÓN DE TUBERCULOSIS CORRESPONDIENTE A LA SEMANA 31 -2021

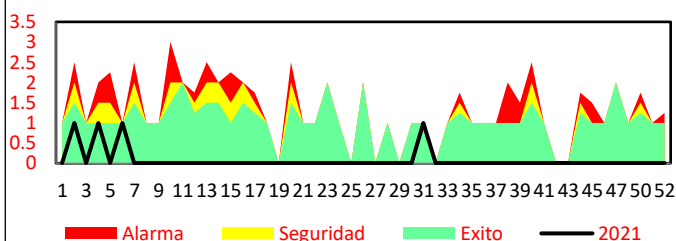
AÑO	2021																								
DISTRITO	1	2	3	4	5	6	7	8	9	10	11	12	13	14	15	16	17	18	19	20	21	22	23	24	25
Cocachacra	0	0	0	0	0	0	0	0	0	0	0	0	0	0	0	0	0	0	0	0	0	0	0	0	0
Deán Valdivia	0	0	0	0	0	0	0	0	0	0	0	0	0	0	0	0	0	0	0	0	0	0	0	0	0
Islay	0	0	0	0	0	0	0	0	0	0	0	0	0	0	0	0	0	0	0	0	0	0	0	0	0
Mollendo	0	0	0	1	0	0	0	0	0	0	0	0	0	0	0	0	0	0	0	0	0	0	0	0	0
Punta de Bombón	0	1	0	0	0	1	0	0	0	0	0	0	0	0	0	0	0	0	0	0	0	0	0	0	0
Total general	0	1	0	1	0	1	0	0	0	0	0	0	0	0	0	0	0	0	0	0	0	0	0	0	0

DISTRITO	26	27	28	29	30	31	32	33	34	35	36	37	38	39	40	41	42	43	44	45	46	47	48	49	50	51	52	Total general
Cocachacra	0	0	0	0	0	0																						0
Deán Valdivia	0	0	0	0	0	0																						0
Islay	0	0	0	0	0	0																						0
Mollendo	0	0	0	0	0	1																						2
Punta de Bombón	0	0	0	0	0	0																						2
Total general	0	0	0	0	0	1																						4



En esta SEMANA 31 no tenemos 8 casos de TBC en la provincia de Islay.

Canal de TBC - Red de Salud Islay

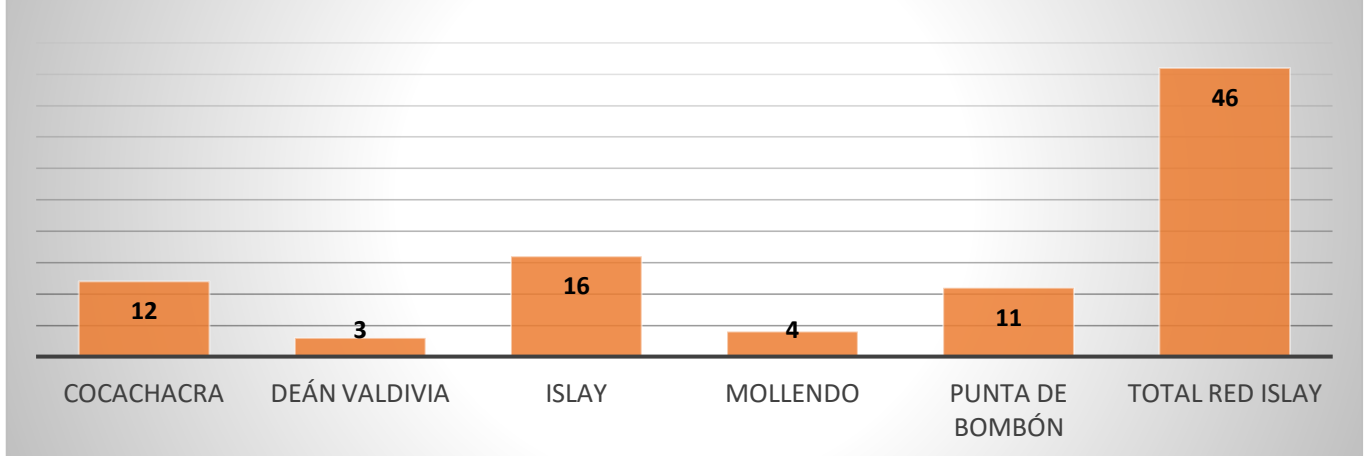


Para esta S.E. 31 tenemos 1 caso de Tuberculosis, para la misma semana el año anterior no se tuvo casos, lo que representa un ESTADO DE INCREMENTO con respecto al año anterior.

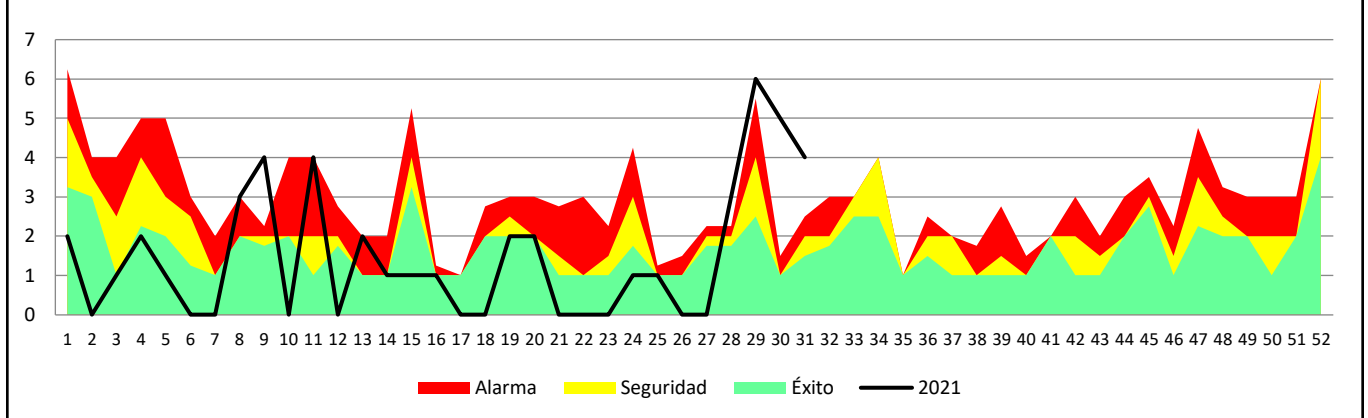
SITUACIÓN DE MORDEDURA DE CAN CORRESPONDIENTE A LA SEMANA 31- 2021

		SEMANA EPIDEMIOLÓGICA																				
DISTRITO	Total general	1	3	4	5	8	9	11	13	14	15	16	19	20	24	25	28	29	30	31		
Cocachacra	12				1										1	1	3	2	2	2		
Deán Valdivia	3			1									1	1								
Islay	16	2	1	1		2	1	3		1	1	1	1						2			
Mollendo	4						1	1						1				1				
Punta de Bombón	11					1	2		2									3	1	2		
TOTAL RED ISLAY	46	2	1	2	1	3	4	4	2	1	1	1	2	2	1	1	3	6	5	4		

MORDEDURA DE CAN POR DISTRITOS- AÑO 2021



CANAL ENDÉMICO MORDEDURA DE CAN 2021



Como se puede apreciar la mayor cantidad de casos de mordedura se dan en el distrito de Islay, seguido de Punta de Bombón. En la semana epidemiológica 31 se reportaron 4 casos, el año pasado en la misma semana no se tuvo 1 caso reportado, encontrándonos en estado de DECREMENTO.

Hasta la semana 31 se tiene un acumulado de 46 casos de mordedura de perro.