

SEMANA

43

Boletín Epidemiológico de la Red de Salud Islay 2021

DEL 24 AL 30 DE OCTUBRE 2021

DIRECCIÓN EJECUTIVA RED DE SALUD ISLAY

M.C. Nestor Montesinos Ccallo
Director Ejecutivo Red de Salud Islay

OFICINA DE PLANIFICACIÓN PRESUPUESTO Y DESARROLLO INSTITUCIONAL

C.D. Varinia Medina Bueno

EPIDEMIOLOGÍA DE LA RED DE SALUD ISLAY

M.C. Marco Chunga Paiva
M.C. Fabiola Corali Huaylla Zea

EQUIPO TÉCNICO DE EPIDEMIOLOGÍA

Ing. Noreyka Valenzuela Romero.
Tec. Adminst Nilda Molina Salas

BOLETÍN ELECTRÓNICO

[https://www.saludarequipa.gob.pe/
redislay/epidemiologia](https://www.saludarequipa.gob.pe/redislay/epidemiologia)

CONTENIDO:

- Vigilancia de EDAS en menores de 5 años
- Vigilancia DE EDAS en mayores de 5 años
- Vigilancia DE IRAS en menores de 5 años
- Vigilancia DE IRAS en mayores de 5 años
- Vigilancia de Conjuntivitis, mordedura de can, TBC

ARTÍCULO:

LAS FAKE NEWS o NOTICIAS FALSAS

¿QUÉ SON LAS FAKE NEWS?

Las noticias falsas (*fake news*) son informaciones, noticias o postales que son producidos de manera inverosímil y que, sin la debida indagación, puede llevar a la persona a dar por cierta una pseudoinformación; pero esto no es algo nuevo o producto de la pandemia, las noticias falsas datan desde el Imperio Romano; por ejemplo, la operación Infektion fué una campaña de guerra de información de la KGB para difundir el rumor, en el decenio de 1980, de que el VIH/SIDA era un arma biológica estadounidense que no funcionaba. El debate en torno al virus Covid-19 tampoco se escapa a este tipo de especulaciones... Se mencionó en primer lugar que el virus se había creado en un laboratorio secreto del gobierno en China, entre los ejemplos noticias falsas que se registran con más frecuencia tenemos:

NOTICIA FALSA	TITULO DE LA NOTICIA	PLATAFORMA DE DIFUSIÓN	CONTRA ARGUMENTO
Tratamiento	Tomar bebidas calientes, uso de ivermectina o dióxido de cloro para matar el coronavirus	WhatsApp	La OMS y la comunidad científica no avala ningún medicamento como una cura específica para el COVID 19
Medidas de prevención	Hacer gárgaras con sal y vinagre previene coronavirus	WhatsApp	Hasta el momento, no existe evidencia algún medicamento, sustancia, vitamina, alimento o el acto de realizar gárgaras previene la infección.
Pronóstico de la enfermedad	"Investigación china indica que la infección por COVID19 dejaría infértil a los varones"	Internet	El artículo en referencia no tuvo un revisión por pares, no se encuentra publicado, y sus resultados no demuestran una asociación específica ya que no cuentan con los datos suficientes

El grado de desinformación aumentó a medida que el Covid-19 se extendía a nivel mundial, a pesar de los esfuerzos de medios sociales como Facebook, Google, Twitter y otras redes sociales para limitar su difusión.

Según el artículo publicado por Nieves titulado “Infodemia: noticias falsas y tendencias de mortalidad por COVID-19 en seis

La crisis de Covid-19 pasa a ser también, además de una crisis de salud pública y una crisis económica, una crisis de información

países de América Latina” donde refiere que Perú fué el primer país en implementar acciones de orden político para controlar las noticias falsas, tanto mediante sentencias como por la utilización por el Ministerio de Salud de las redes sociales para divulgar la información oficial.

TENDENCIA Y SITUACIÓN DE LA ENFERMEDAD DIARREICA AGUA (EDA) CORRESPONDIENTE A LA SEMANA 43 - 2021

CUADRO N° 1																														
EDAS EN MENORES DE 5 AÑOS POR SEMANAS Y MESES - RED DE SALUD ISLAY 2021																														
SEMANAS	ENERO					FEBRERO					MARZO					ABRIL					MAYO					JUNIO				
	1	2	3	4	5	6	7	8	9	10	11	12	13	14	15	16	17	18	19	20	21	22	23	24	25	26				
EDA ACUOSA	7	10	4	9	4	3	3	5	9	15	4	4	5	4	4	3	3	3	6	3	6	2	3	4	2	2				
EDA DISENTERICA	0	0	0	0	0	0	0	0	0	0	0	0	0	0	0	0	0	0	0	0	0	0	0	0	0	0				
HOSPITALIZADOS	0	0	0	0	0	0	0	0	0	0	0	0	0	0	0	0	0	0	0	0	0	0	0	0	0	0				
FALLECIDOS	0	0	0	0	0	0	3	5	0	0	0	0	0	0	0	0	0	0	0	0	0	0	0	0	0	0				

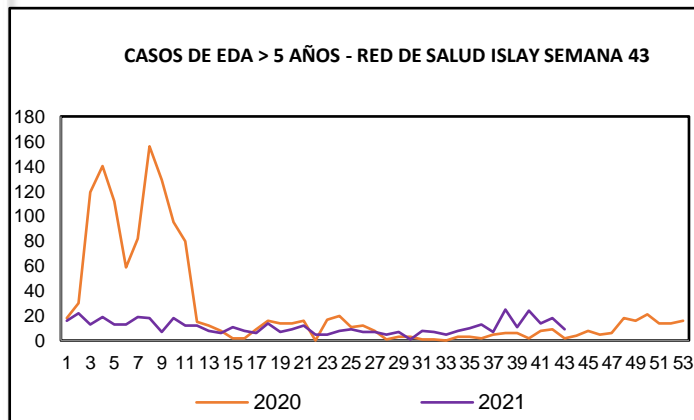
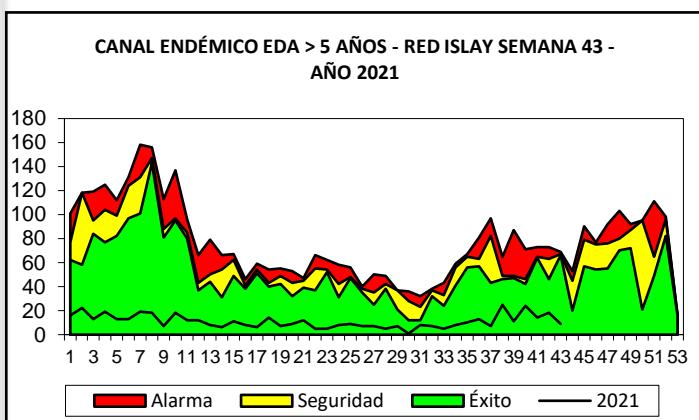
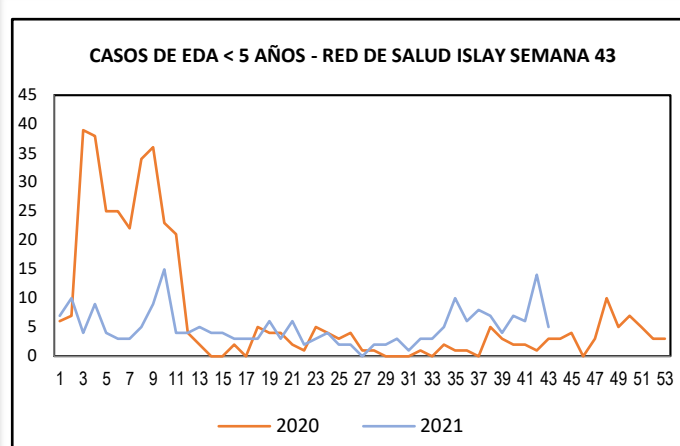
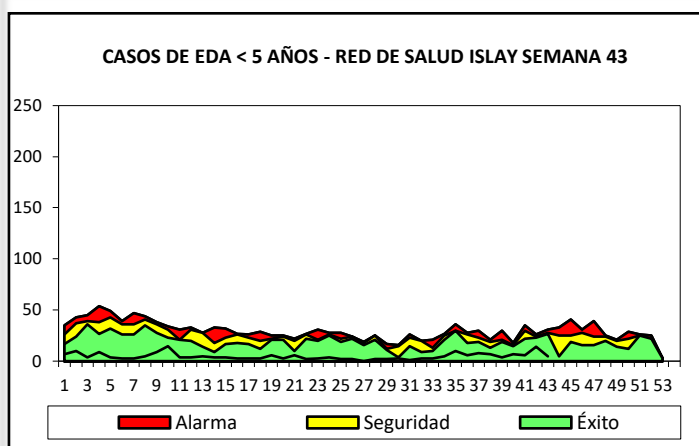
CUADRO N° 2																															TOTAL
EDAS EN MENORES DE 5 AÑOS POR SEMANAS Y MESES - RED DE SALUD ISLAY 2021																															
SEMANAS	JULIO					AGOSTO				SEPTIEMBRE				OCTUBRE					NOVIEMBRE				DICIEMBRE								
	27	28	29	30	31	32	33	34	35	36	37	39	39	40	41	42	43	44	45	46	47	48	49	50	51	52	53				
EDA ACUOSA	0	2	2	3	1	3	3	5	10	6	8	7	4	7	6	14	5												213		
EDA DISENTERICA	0	0	0	0	0	0	0	0	0	0	0	0	0	0	0	0	0											0			
HOSPITALIZADOS	0	0	0	0	0	0	0	0	0	0	0	0	0	0	0	0	0											0			
FALLECIDOS	0	0	0	0	0	0	0	0	0	0	0	0	0	0	0	0	0											0			

FUENTE: COVE, REGISTRO SEMANAL

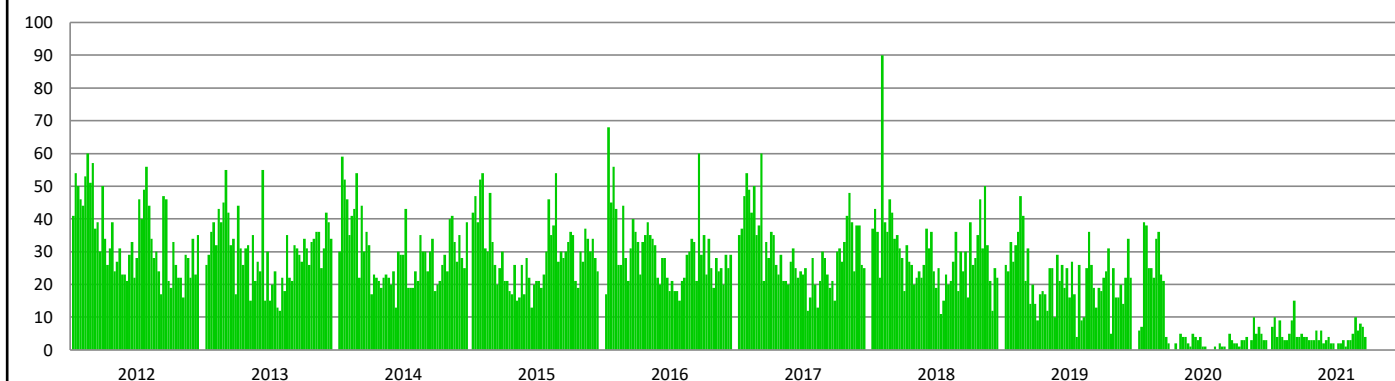
CASOS DE EDAS SEGÚN TIPO DE DIAGNÓSTICO POR DISTRITOS – RED DE SAUD ISLAY 2021																
DISTRITOS	POBLACI N <5	POBLACI ÓN >5	CASOS DE LA SEMANA 43				ACUMULADO A LA S.E. 43				EDA SEMANAL		TOTAL EDAS ACUMULADAS			
			EDA ACUOSA		EDA DISENTERICA		EDA ACUOSA		EDA DISENTERICA		<5	>5	MENORES DE 5 AÑOS		MAYORES DE 5 AÑOS	
			<5	>5	<5	>5	<5	>5	<5	>5	TASA* 1000	TASA* 100000	CANT	TASA* 1000	CANT	TASA* 100000
Cocachacra	595	7427	0	2	0	0	25	77	0	0	0.0	26.9	25	42.0	77	1036.8
Islay	455	6702	0	0	0	0	65	104	0	0	0.0	0.0	65	142.9	104	1551.8
Mollendo	2100	21510	2	7	0	0	67	169	0	1	1.0	32.5	67	31.9	170	790.3
Mejía	77	1040	0	0	0	0	2	7	0	0	0.0	0.0	2	26.0	7	673.1
Punta de Bombón	525	6244	2	0	0	0	27	70	0	0	3.8	0.0	27	51.4	70	1121.1
Deán Valdivia	553	6301	1	0	0	0	27	49	0	0	1.8	0.0	27	48.8	49	777.7
TOTAL	4305	49224	5	9	0	0	213	476	0	1	1.2	18.3	213	49.5	477	969.0

En la semana epidemiológica 43, se notificaron 05 casos de EDA Acuosa, en niños menores de 5 años, encontrándose en estado de DECREMENTO con respecto a la semana anterior. En la Red de Salud Islay, hasta la semana epidemiológica 43 se han notificado 213 episodios de EDA Acuosa y 01 episodio de EDA disentérica.

TENDENCIA Y SITUACIÓN DE EDAS CORRESPONDIENTE A LA SEMANA 43 – 2021.



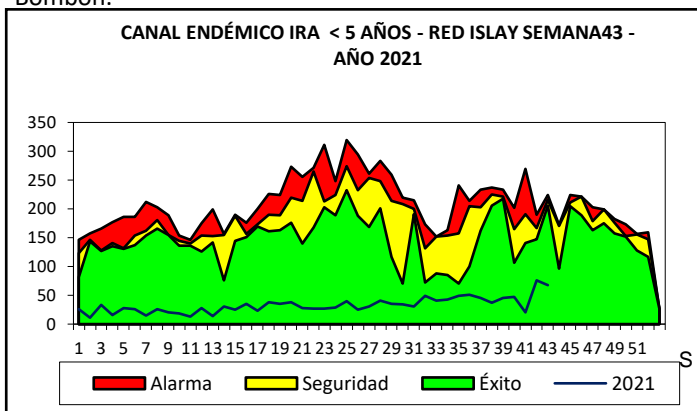
EDA en menores de 5 años 2012 - 2021 Red de Salud Islay



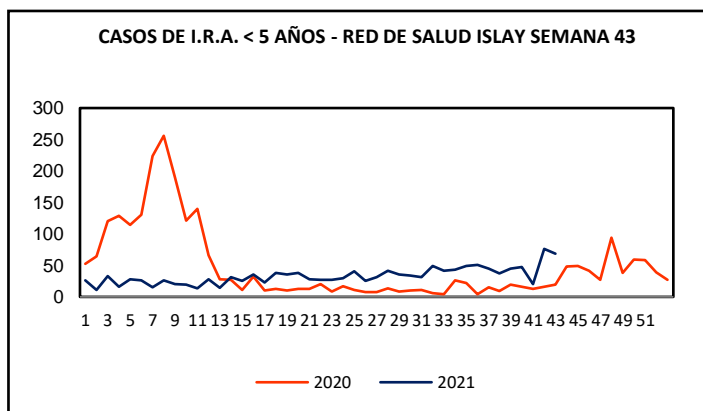
TENDENCIA Y SITUACIÓN DE INFECCIÓN RESPIRATORIA AGUDA (I.R.A) CORRESPONDIENTE A LA SEMANA 43 – 2021

CASOS DE IRAS EN MENORES Y MAYORES DE 5 AÑOS SEGÚN DISTRITOS- RED DE SALUD ISLAY 2021											
DISTRITO	POBLA CIÓN <5	POBLA CIÓN >5	CASOS DE LA SEMANA				ACUMULADO A LA S.E. 43				TASA TOTAL ACUMUL ADA *10000
			IRA MENORES 5 AÑOS		IRAS MAYORES 5		IRA MENORES 5 AÑOS		IRAS MAYORES 5		
			CANT	TASA* 1000	CANT	TASA * 1000	CANT	TASA *1000	CANT	TASA * 1000	
Cocachacra	595	7427	12	20.17	24	3.23	217	364.71	1275	171.67	1859.89
Islay	455	6702	0	0.00	0	0.00	194	426.37	719	107.28	1275.67
Mollendo	2100	21510	46	21.90	149	6.93	688	327.62	5429	252.39	2590.85
Mejía	77	1040	0	0.00	0	0.00	3	38.96	38	36.54	367.05
Punta de Bombón	525	6244	5	9.52	22	3.52	180	342.86	957	153.27	1679.72
Deán Valdivia	553	6301	5	9.04	18	2.86	137	247.74	896	142.20	1507.15
TOTAL	4305	49224	68	15.80	213	4.33	1419	329.62	9314	189.22	2005.08

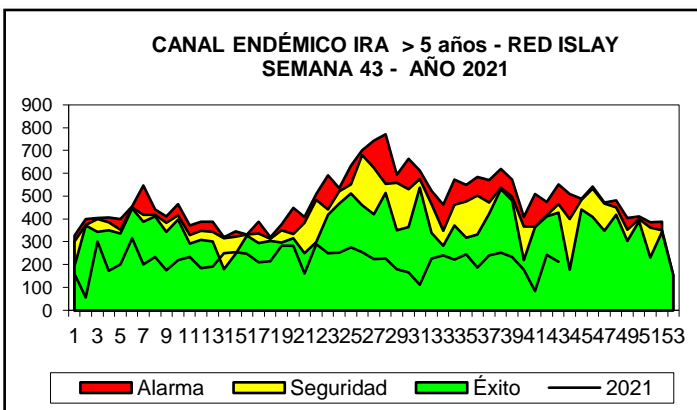
En la semana epidemiológica 43 se han notificado 68 casos con una tasa de incidencia de 15.80 niños afectados por cada 1000 niños menores de 5 años. Así mismo se han notificado 213 casos con una tasa de incidencia de 4.33 en niños mayores de 5 años. Los distritos más afectados en esta semana de IRAS en niños menores de 5 años son: Mollendo, Cocachacra, Punta de Bombón y Dean Valdivia. Los distritos más afectados en esta semana de IRAS en niños mayores de 5 años son: Mollendo, Cocachacra y Punta de Bombón.



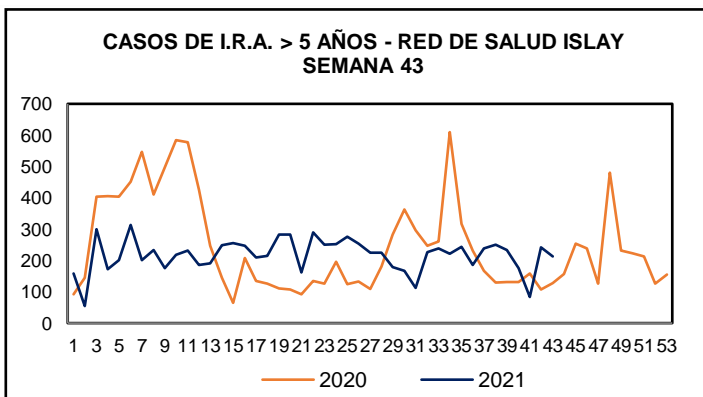
De acuerdo al canal endémico los episodios de IRA de niños menores de 5 años, tenemos 68 casos notificados en la S.E. 43, encontrándonos en ZONA DE ÉXITO.



Para esta S.E. 43 se tienen 68 casos de IRAS en niños menores de 5 años, para la misma semana el año anterior se tuvieron 19 casos, lo que representa un ESTADO DE INCREMENTO con respecto al año anterior.

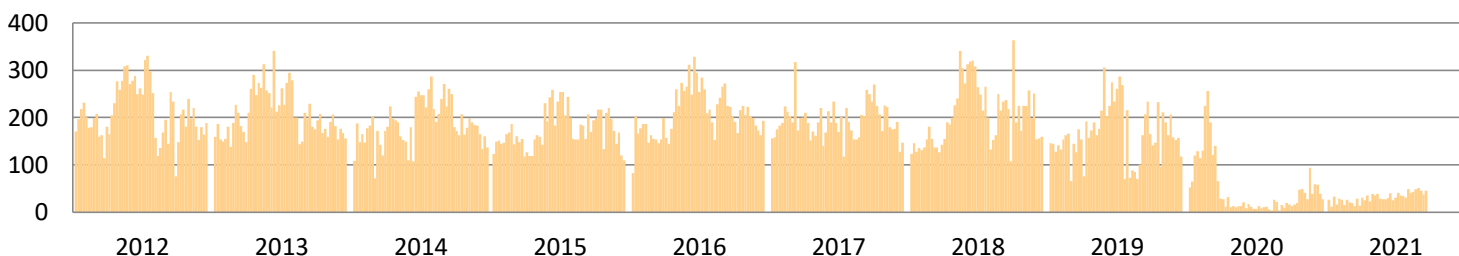


De acuerdo al canal endémico los episodios de IRA de niños mayores de 5 años, tenemos 213 casos notificados en la S.E. 43, por lo que nos encontramos en ZONA DE ÉXITO.



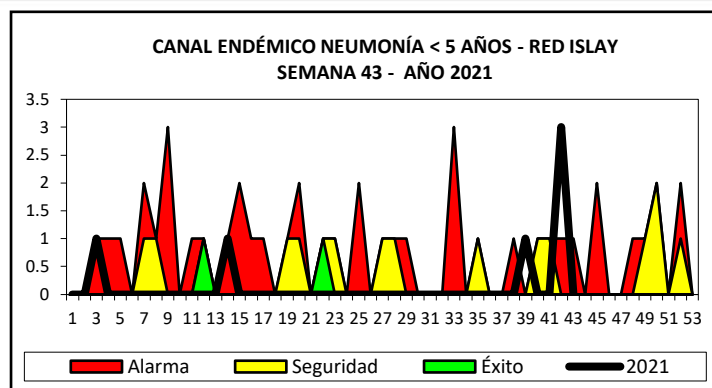
Para esta S.E. 43 se tienen 213 casos de IRA en niños mayores de 5 años, para la misma semana el año anterior se tuvieron 127 casos, lo que representa un ESTADO DE INCREMENTO, respecto al año anterior.

IRA en menores de 5 años 2012 - 2021 Red de Salud Islay

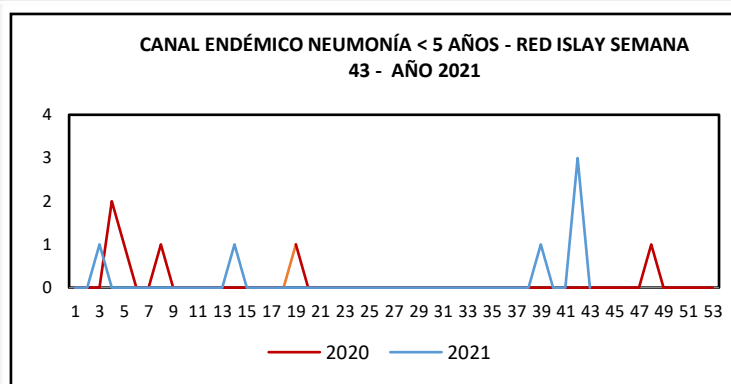


TENDENCIA Y SITUACIÓN DE NEUMONÍAS A LA SEMANA 43 – 2021.

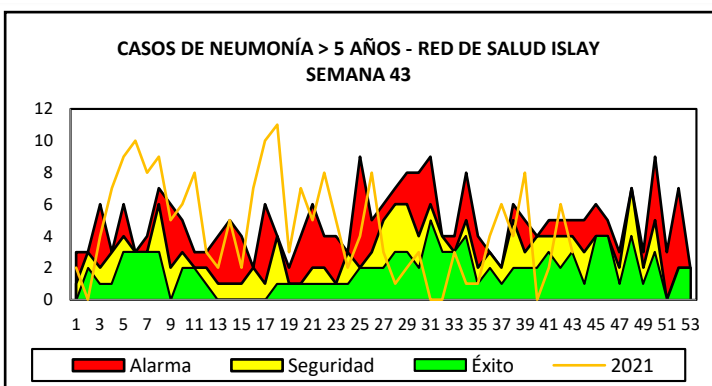
CASOS DE NEUMONÍAS EN MENORES Y MAYORES DE 5 AÑOS SEGÚN DISTRITOS- RED DE SALUD ISLAY 2021											
DISTRITO	POBLACIÓ N <5	POBLACIÓ N >5	CASOS DE LA SEMANA				ACUMULADO A LA S.E. 43				TASA TOTAL ACUMULADA *10000
			NEUMONIA MENORES 5 AÑOS		NEUMONÍA MAYORES 5		NEUMONÍA MENORES 5 AÑOS		NEUMONÍA MAYORES 5		
			CANT	TASA * 1000	CANT	TASA * 1000	CANT	TASA* 1000	CANT	TASA * 1000	
Cocachacra	595	7427	0	0.00	0	0.00	0	0.00	7	0.94	8.73
Islay	455	6702	0	0.00	0	0.00	0	0.00	5	0.75	6.99
Mollendo	2100	21510	0	0.00	3	0.14	6	2.86	175	8.14	76.66
Mejía	77	1040	0	0.00	0	0.00	0	0.00	0	0.00	0.00
Punta de Bombón	525	6244	0	0.00	0	0.00	0	0.00	10	1.60	14.77
Deán Valdivia	553	6301	0	0.00	0	0.00	0	0.00	0	0.00	0.00
TOTAL	4305	49224	0	0.00	3	0.06	6	1.39	197	4.00	37.92



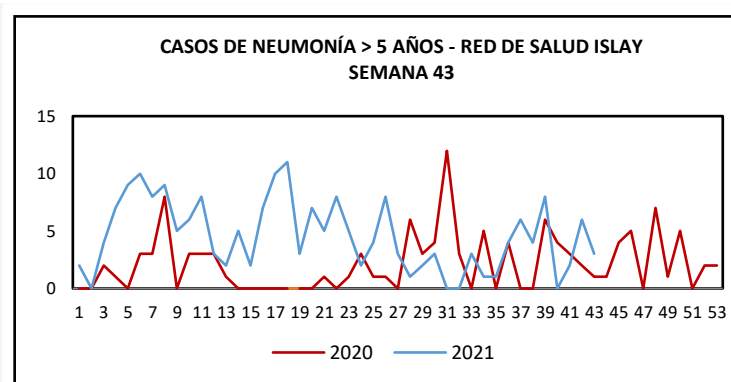
De acuerdo al canal endémico en esta S.E. 43 los episodios de neumonías en niños menores de 5 años se encuentran en ZONA DE ÉXITO, no habiéndose reportado casos.



Para esta S.E. 43, no se han reportado casos de neumonía en niños menores de 5 años, para la misma semana el año anterior no se tuvo casos, lo que representa un ESTADO DE NEUTRALIDAD con respecto al año anterior.



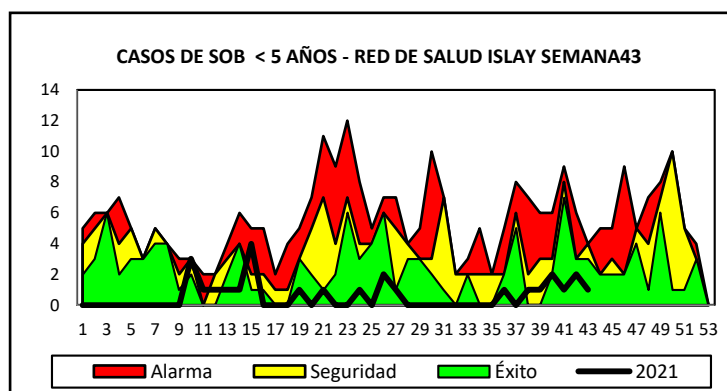
De acuerdo al canal endémico los episodios de neumonía en niños mayores 5 años, se reportan 03 casos notificados en la S.E. 43 por lo que nos encontramos en ZONA DE ÉXITO.



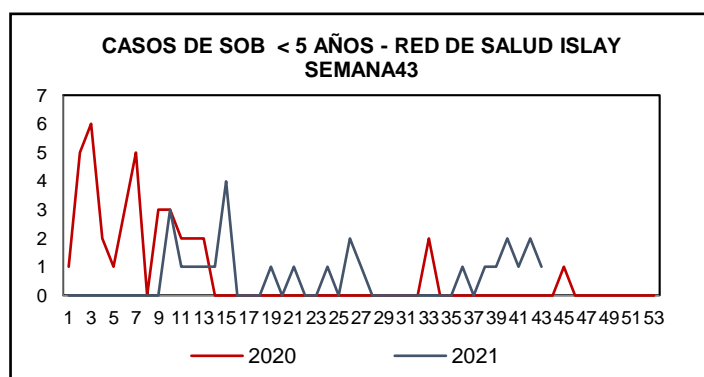
Para esta S.E. 43, se tienen 03 casos de Neumonía en niños mayores de 5 años, para la misma semana el año anterior se reportó 01 caso, lo que representa un ESTADO DE INCREMENTO, respecto al año anterior.

SITUACIÓN DE SOB-ASMA CORRESPONDIENTE A LA SEMANA 43 – 2021

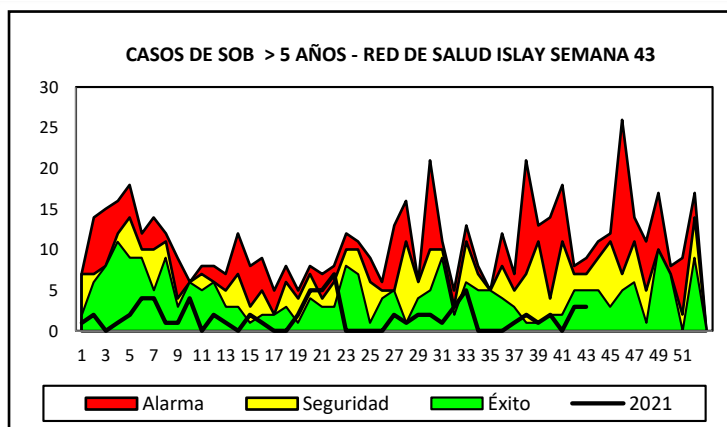
CASOS DE SOBA - ASMA EN MENORES Y MAYORES DE 5 AÑOS SEGÚN DISTRITOS- RED DE SALUD ISLAY 2021											
DISTRITO	POBLACIÓ N <5	POBLACIÓ N >5	CASOS DE LA SEMANA				ACUMULADO A LA S.E. 43				TASA TOTAL ACUMULADA *10000
			SOBA ASMA MENORES 5 AÑOS		SOBA ASMA MAYORES 5		SOBA ASMA MENORES 5 AÑOS		SOBA ASMA MAYORES 5		
			CANT	TASA* 1000	CANT	TASA * 1000	CANT	TASA* 1000	CANT	TASA * 1000	
Cocachacra	595	7427	0	0.00	3	0.40	1	1.68	52	7.00	66.07
Islay	455	6702	0	0.00	0	0.00	0	0.00	52	7.76	72.66
Mollendo	2100	21510	1	0.48	0	0.00	24	11.43	52	2.42	32.19
Mejía	77	1040	0	0.00	0	0.00	0	0.00	52	50.00	465.53
Punta de Bombón	525	12202	0	0.00	0	0.00	1	1.90	52	4.26	41.64
Deán Valdivia	553	6301	0	0.00	0	0.00	0	0.00	52	8.25	75.87
TOTAL	4305	55182	1	0.23	3	0.05	26	6.04	312	5.65	56.82



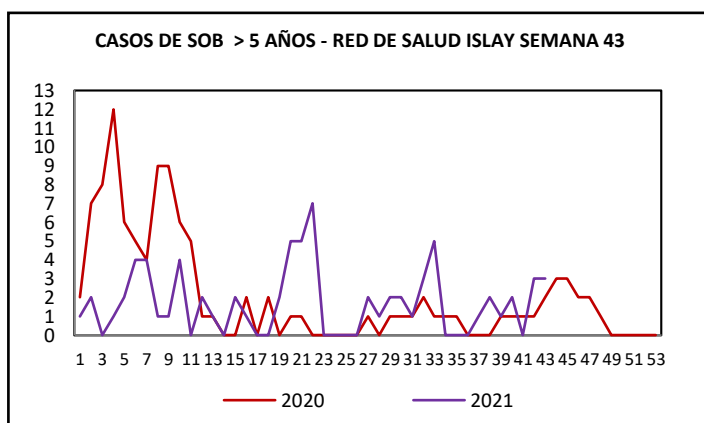
De acuerdo al canal endémico en esta S.E. 43 los episodios de SOB Asma en niños menores de 5 años se encuentran en ZONA DE SEGURIDAD, 01 caso reportado.



Para esta S.E. 43, se reporta 01 caso de SOB-ASMA en niños menores de 5 años, para la misma semana el año anterior no se tuvo casos, lo que representa un ESTADO DE INCREMENTO con respecto al año anterior.



De acuerdo al canal endémico los episodios de SOB-Asma de niños mayores de 5 años, tenemos 03 casos notificados en la S.E. 43, por lo que nos encontramos en la ZONA DE SEGURIDAD.



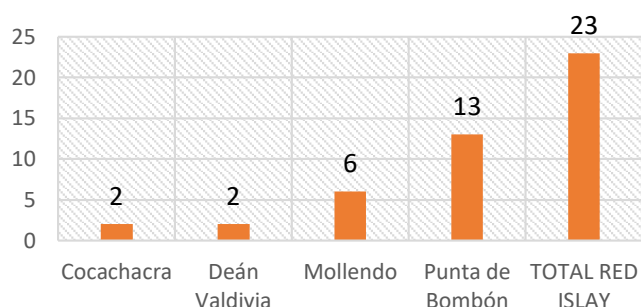
Para esta S.E. 43 tenemos 03 casos de SOB-ASMA en niños mayores de 5 años, para la misma semana el año anterior se reportaron 02 casos, lo que representa un ESTADO DE DECREMENTO con respecto al año anterior.

SITUACIÓN DE LA CONJUNTIVITIS CORRESPONDIENTE A LA SEMANA 43 -2021

AÑO	2021																						
DISTRITO	1	2	3	4	5	6	7	8	9	10	11	12	13	14	15	16	17	18	19	20	21	22	23
Cocachacra	0	0	0	0	0	0	0	0	0	0	0	0	1	0	0	0	0	0	0	0	0	0	0
Deán Valdivia	0	0	0	0	0	0	0	0	0	1	0	0	0	0	0	0	0	0	0	0	0	0	0
Islay	0	0	0	0	0	0	0	0	0	0	0	0	0	0	0	0	0	0	0	0	0	0	0
Mollendo	1	0	0	0	0	0	0	0	0	0	0	0	0	0	0	0	0	0	0	0	0	0	0
Punta de Bombón	0	0	1	0	0	0	0	2	1	0	1	0	0	1	0	0	0	1	0	0	0	0	0
Total general	1	0	1	0	0	0	0	2	1	1	1	0	1	1	0	0	0	1	0	0	0	0	0

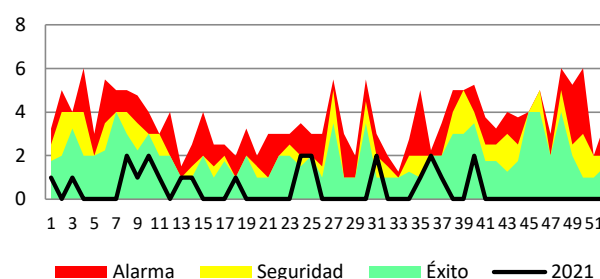
DISTRITO	24	25	26	27	28	29	31	32	33	34	36	37	39	40	41	42	43	44	50	51	52	Total general
Cocachacra	0	0	0	0	0	0	0	0	0	0	0	0	0	1	0	0	0					2
Deán Valdivia	0	0	0	0	0	0	0	0	0	0	0	0	0	1	0	0	0					2
Islay	0	0	0	0	0	0	0	0	0	0	0	0	0	0	0	0	0					0
Mollendo	0	0	0	0	0	0	1	0	0	0	2	1	0	0	0	0	0					6
Punta de Bombón	2	2	0	0	0	0	0	0	0	0	0	0	0	0	0	0	0					13
Total general	2	2	0	0	0	0	2	0	0	0	2	0	0	2	0	0	0	0	0	0	0	23

**VIGILANCIA DE CONJUNTIVITIS 2021
RED DE SALUD ISLAY**



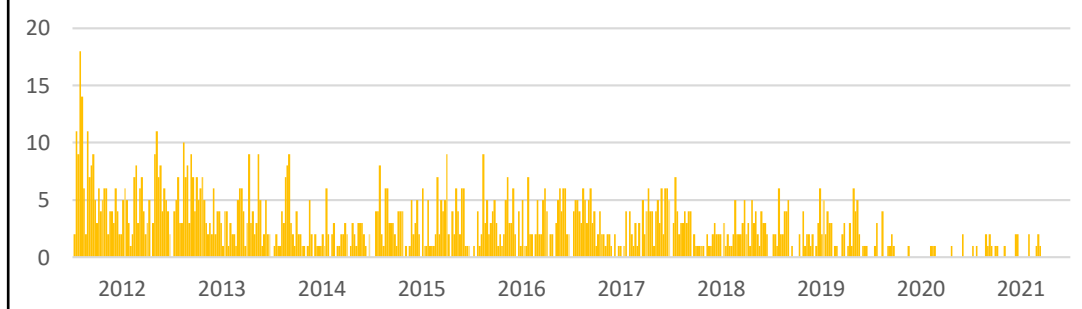
De acuerdo al canal endémico en esta S.E. 43 los episodios de conjuntivitis se encuentran en ZONA DE ÉXITO.

Canal endémico conjuntivitis año 2021



Para esta S.E. 43, no se reportan casos de conjuntivitis, para la misma semana el año anterior, se tuvo 01 caso, lo que representa un ESTADO DE DECREMENTO con respecto al año anterior.

Casos de Conjuntivitis 2012 - 2021 Red de Salud Islay



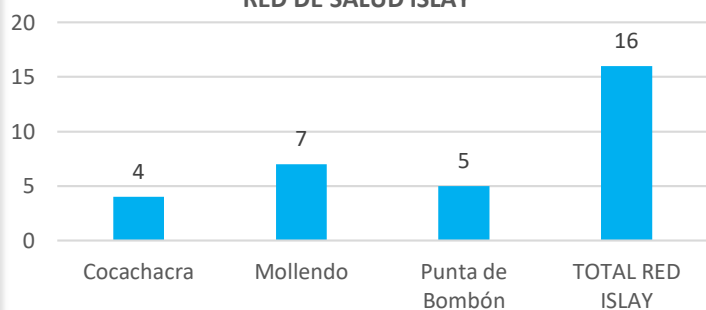
Para este año 2021, por la pandemia se registran pocos casos hasta la S.E. 43

SITUACIÓN DE TUBERCULOSIS CORRESPONDIENTE A LA SEMANA 43 -2021

AÑO	2021																								
DISTRITO	1	2	3	4	5	6	7	8	9	10	11	12	13	14	15	16	17	18	19	20	21	22	23	24	25
Cocachacra	0	0	0	0	0	0	0	0	0	0	0	0	0	0	0	0	0	0	0	0	0	0	0	0	0
Deán Valdivia	0	0	0	0	0	0	0	0	0	0	0	0	0	0	0	0	0	0	0	0	0	0	0	0	0
Islay	0	0	0	0	0	0	0	0	0	0	0	0	0	0	0	0	0	0	0	0	0	0	0	0	0
Mollendo	0	0	0	1	0	0	0	0	0	0	0	0	0	0	0	0	0	0	0	0	0	0	0	0	0
Punta de Bombón	0	1	0	0	0	1	0	0	0	0	0	0	0	0	0	0	0	0	0	0	0	0	0	0	0
Total general	0	1	0	1	0	1	0	0	0	0	0	0	0	0	0	0	0	0	0	0	0	0	0	0	0

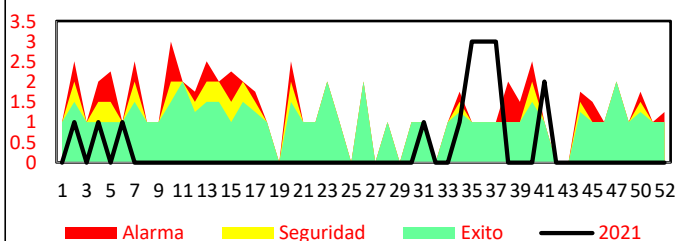
DISTRITO	26	27	28	29	30	31	32	33	34	35	36	37	38	39	40	41	42	43	44	45	46	47	48	49	50	51	52	Total general
Cocachacra	0	0	0	0	0	0	0	0	1	1	1	1	0	0	0													4
Deán Valdivia	0	0	0	0	0	0	0	0	0	0	0	0	0	0	0													0
Islay	0	0	0	0	0	0	0	0	0	0	0	0	0	0	0													0
Mollendo	0	0	0	0	0	1	0	0	0	1	1	1	0	0	0	2												7
Punta de Bombón	0	0	0	0	0	0	0	0	0	1	1	1	0	0	0													5
Total general	0	0	0	0	0	1	0	0	1	3	3	3	0	0	0													16

**CASOS DE TBC 2021
RED DE SALUD ISLAY**



En esta SEMANA 43, no tenemos casos de TBC en la provincia de Islay.

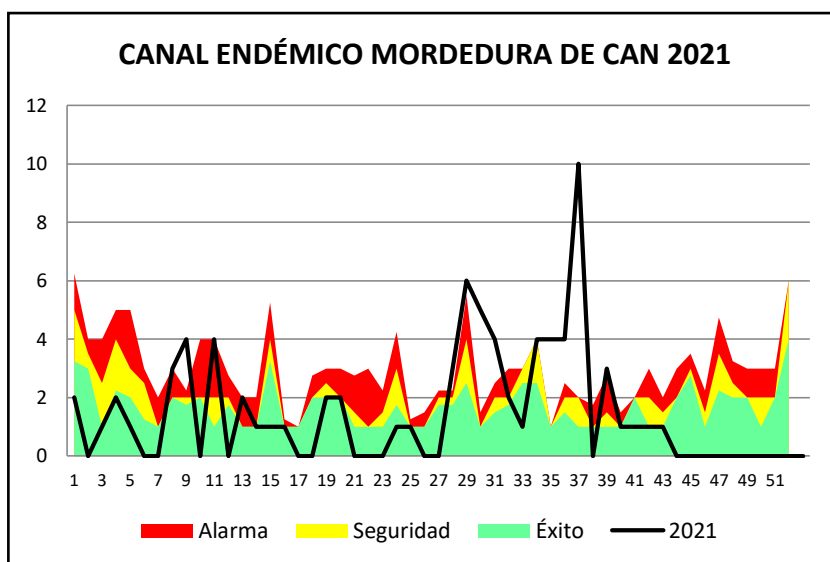
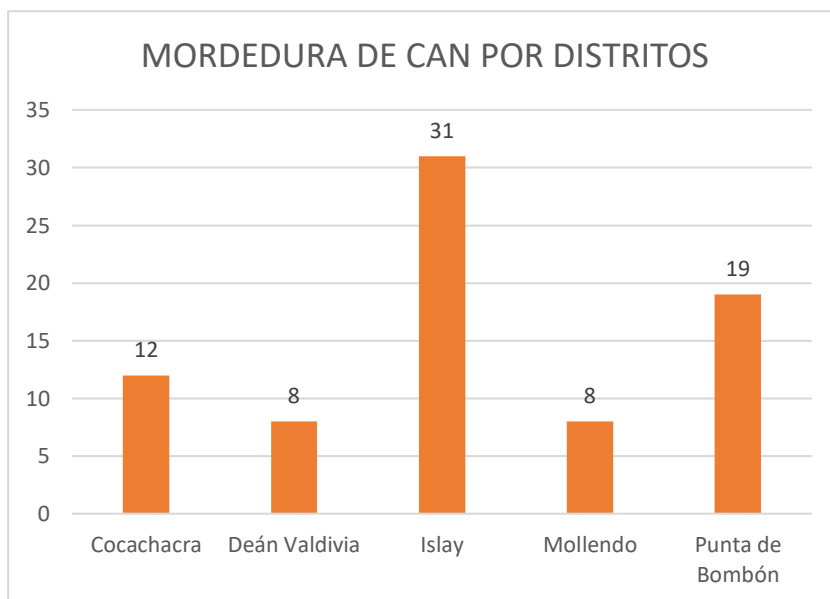
Canal de TBC - Red de Salud Islay



Para esta S.E. 43, no se reportan casos de Tuberculosis, y la misma semana el año anterior sucedió de la misma manera, lo que representa un ESTADO DE NEUTRALIDAD con respecto al año anterior.

SITUACIÓN DE MORDEDURA DE CAN CORRESPONDIENTE A LA SEMANA 43 - 2021

SEMANAS																																												
DISTRITO	1	3	4	5	8	9	11	13	14	15	16	19	20	24	25	28	29	30	31	32	33	34	35	36	37	39	40	41	42	43	Total general													
Cocachacra				1										1	1	3	2	2	2					1	2								12											
Deán Valdivia			1									1	1									1	1	1	1	1							8											
Islay	2	1	1		2	1	3		1	1	1	1						2		2	1	2	2		5	1		1					31											
Mollendo					1	1							1				1										1				1			8										
Punta de Bombón				1	2			2									3	1	2				1	1	2	2		1				1		19										
Total general	2	1	2	1	3	4	4	2	1	1	1	2	2	1	1	3	6	5	4	2	1	4	4	4	10	3	1	1	1	1	1		78											



Como se puede apreciar la mayor cantidad de casos de mordedura se dan en el distrito de Islay, seguido de Punta de Bombón y Cocachacra. En la SE-43 se reportó 01 caso, el año pasado en la misma semana se registraron 02 casos, encontrándonos en estado de DECREMENTO. Hasta la SEMANA 43 se tiene un acumulado de 78 casos de mordedura de perro.