

SEMANA

44

Boletín Epidemiológico de la Red de Salud Islay 2021

DEL 31 DE OCTUBRE AL 06 DE NOVIEMBRE 2021

DIRECCIÓN EJECUTIVA RED DE SALUD ISLAY

M.C. Nestor Montesinos Ccallo
Director Ejecutivo Red de Salud Islay

OFICINA DE PLANIFICACIÓN PRESUPUESTO Y DESARROLLO INSTITUCIONAL

C.D. Varinia Medina Bueno

EPIDEMIOLOGÍA DE LA RED DE SALUD ISLAY

M.C. Marco Chunga Paiva
M.C. Fabiola Corali Huaylla Zea

EQUIPO TÉCNICO DE EPIDEMIOLOGÍA

Ing. Noreyka Valenzuela Romero.
Tec. Adminst Nilda Molina Salas

BOLETÍN ELECTRÓNICO

[https://www.saludarequipa.gob.pe/
redislay/epidemiologia](https://www.saludarequipa.gob.pe/redislay/epidemiologia)

CONTENIDO:

- **Vigilancia de EDAS en menores de 5 años**
- **Vigilancia DE EDAS en mayores de 5 años**
- **Vigilancia DE IRAS en menores de 5 años**
- **Vigilancia DE IRAS en mayores de 5 años**
- **Vigilancia de Conjuntivitis, mordedura de can, TBC**

ARTÍCULO: **LAS FAKE NEWS – II Parte**

¿QUÉ SON LAS FAKE NEWS?

(Parte II)

En estos tiempos de crisis, es importante que las personas que representen a instituciones, ONG's, naciones u otros organismos de referencia sean los principales portavoces de las medidas sanitarias y todo lo concerniente la pandemia; sin embargo, muchas de las autoridades en las que la gente confía han demostrado una ausencia clara de información. Jefes de estado, políticos, funcionarios y medios de comunicación estatales están actuando de manera irresponsable, convirtiéndose en propagadores de esa desinformación. Un portavoz del gobierno chino expandió el rumor de que el virus fue traído a China por Estados Unidos, lo que poco después fue reportado en los medios de comunicación estatales chinos. El presidente de Venezuela, Nicolás Maduro, dijo que el virus era una posible arma biológica dirigida a China, además de recomendar recetas naturales para curar el virus en un tweet que fue eliminado por Twitter. El presidente Donald Trump también tergiversó constantemente la escala y la respuesta al coronavirus en Estados Unidos. Cuestionó la tasa de mortalidad en una entrevista con Sean Hannity en la cadena estadounidense Fox News e incluso afirmó que el coronavirus no era peor que una gripe. Los políticos americanos también impulsaron la conspiración de que el virus se originó en un laboratorio de China.

En estos casos, se debería:

- Penalizar las malas conductas relacionadas con la generación y transmisión de informaciones falsas o engañosas sobre la pandemia.
- Acciones de alfabetización sanitaria llevada a cabo por los gobiernos con el apoyo de la comunidad científica, las redes sociales e instituciones educativas.
- Comunidades que realicen la verificación de las noticias circulantes, y hacer la invitación al ciudadano para que pueda ser parte del “chequeo”.

No se debe menospreciar a los antivacunas o *no-vax*, ya que tiene graves repercusiones médicas, sociales y económicas; pero a la vez, no se debe incurrir en medidas estrictas sancionadoras porque podría obtenerse el resultado contrario. Lo que se debe hacer ahora es evitar que estos movimientos se alimenten de los *fake news*, por lo pronto se debe inmunizar a la sociedad respecto a la duda vacunal para poder continuar con la inmunización contra la enfermedad en sí.

TENDENCIA Y SITUACIÓN DE LA ENFERMEDAD DIARREICA AGUA (EDA) CORRESPONDIENTE A LA SEMANA 44 - 2021

CUADRO N° 1																														
EDAS EN MENORES DE 5 AÑOS POR SEMANAS Y MESES - RED DE SALUD ISLAY 2021																														
SEMANAS	ENERO					FEBRERO					MARZO					ABRIL					MAYO					JUNIO				
	1	2	3	4	5	6	7	8	9	10	11	12	13	14	15	16	17	18	19	20	21	22	23	24	25	26				
EDA ACUOSA	7	10	4	9	4	3	3	5	9	15	4	4	5	4	4	3	3	3	6	3	6	2	3	4	2	2				
EDA DISENTERICA	0	0	0	0	0	0	0	0	0	0	0	0	0	0	0	0	0	0	0	0	0	0	0	0	0	0				
HOSPITALIZADOS	0	0	0	0	0	0	0	0	0	0	0	0	0	0	0	0	0	0	0	0	0	0	0	0	0	0				
FALLECIDOS	0	0	0	0	0	0	3	5	0	0	0	0	0	0	0	0	0	0	0	0	0	0	0	0	0	0				

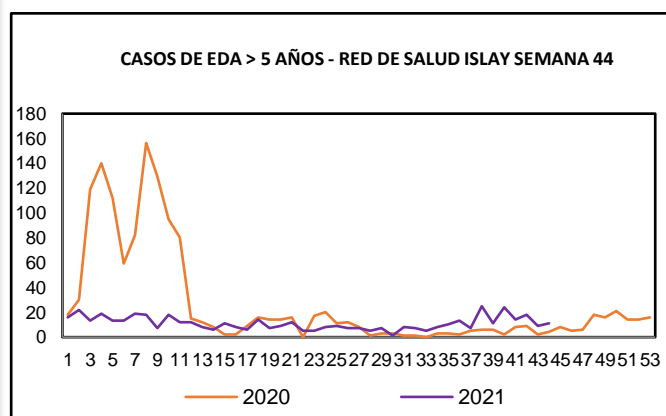
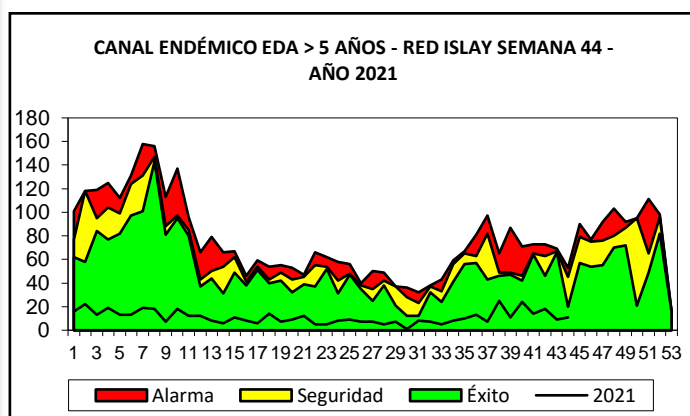
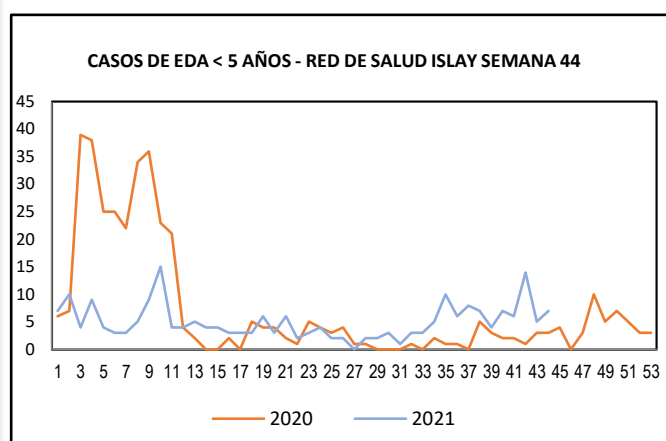
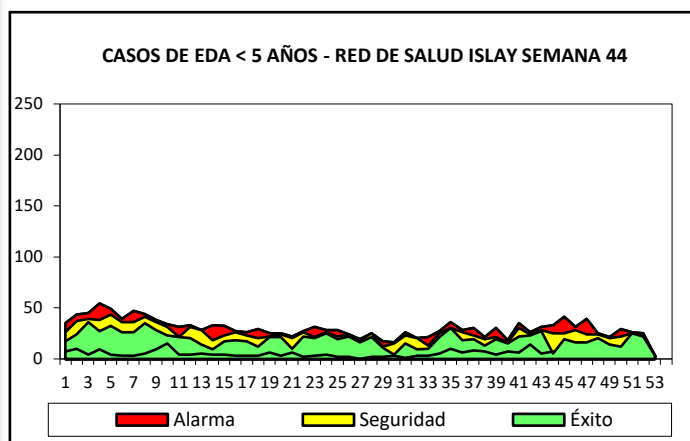
CUADRO N° 2																															TOTAL
EDAS EN MENORES DE 5 AÑOS POR SEMANAS Y MESES - RED DE SALUD ISLAY 2021																															
SEMANAS	JULIO					AGOSTO				SEPTIEMBRE				OCTUBRE					NOVIEMBRE				DICIEMBRE								
	27	28	29	30	31	32	33	34	35	36	37	39	39	40	41	42	43	44	45	46	47	48	49	50	51	52		53			
EDA ACUOSA	0	2	2	3	1	3	3	5	10	6	8	7	4	7	6	14	5	7					49	50	51	52	53	220			
EDA DISENTERICA	0	0	0	0	0	0	0	0	0	0	0	0	0	0	0	0	0	0										0			
HOSPITALIZADOS	0	0	0	0	0	0	0	0	0	0	0	0	0	0	0	0	0	0										0			
FALLECIDOS	0	0	0	0	0	0	0	0	0	0	0	0	0	0	0	0	0	0										0			

FUENTE: COVE, REGISTRO SEMANAL

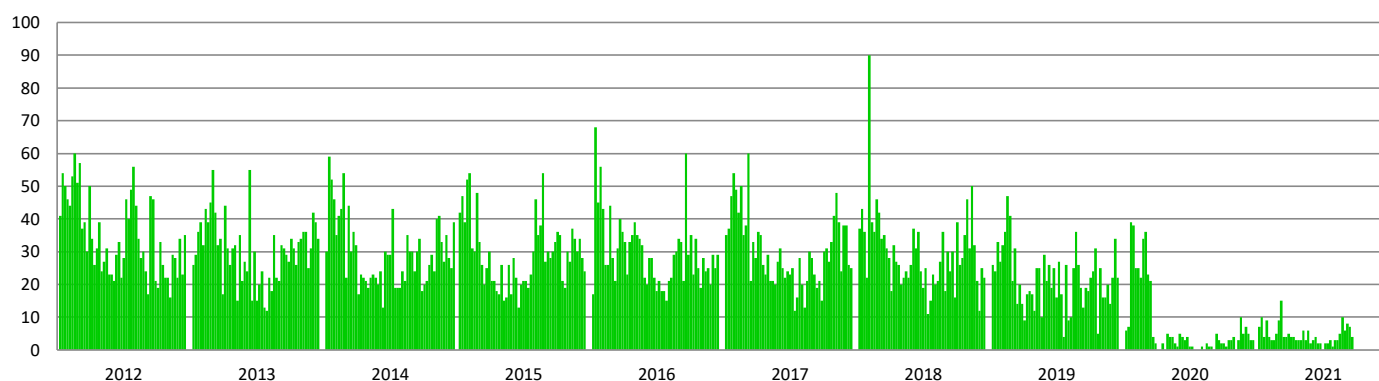
CASOS DE EDAS SEGÚN TIPO DE DIAGNÓSTICO POR DISTRITOS – RED DE SAUD ISLAY 2021																
DISTRITOS	POBLACIÓN <5	POBLACIÓN >5	CASOS DE LA SEMANA 44				ACUMULADO A LA S.E. 44				EDA SEMANAL		TOTAL EDAS ACUMULADAS			
			EDA ACUOSA		EDA DISENTERICA		EDA ACUOSA		EDA DISENTERICA		<5	>5	MENORES DE 5 AÑOS		MAYORES DE 5 AÑOS	
			<5	>5	<5	>5	<5	>5	<5	>5	TASA* 1000	TASA* 100000	CANT	TASA* 1000	CANT	TASA* 100000
Cocachacra	595	7427	1	2	0	0	26	79	0	0	1.7	26.9	26	43.7	79	1063.7
Islay	455	6702	3	3	0	0	68	107	0	0	6.6	44.8	68	149.5	107	1596.5
Mollendo	2100	21510	3	4	0	0	70	173	0	1	1.4	18.6	70	33.3	174	808.9
Mejía	77	1040	0	0	0	0	2	7	0	0	0.0	0.0	2	26.0	7	673.1
Punta de Bombón	525	6244	0	1	0	0	27	71	0	0	0.0	16.0	27	51.4	71	1137.1
Deán Valdivia	553	6301	0	1	0	0	27	50	0	0	0.0	15.9	27	48.8	50	793.5
TOTAL	4305	49224	7	11	0	0	220	487	0	1	1.6	22.3	220	51.1	488	991.4

En la semana epidemiológica 44, se notificaron 07 casos de EDA Acuosa, en niños menores de 5 años, encontrándose en estado de AUMENTO con respecto a la semana anterior. En la Red de Salud Islay, hasta la semana epidemiológica 44 se han notificado 220 episodios de EDA Acuosa y 01 episodio de EDA disentérica.

TENDENCIA Y SITUACIÓN DE EDAS CORRESPONDIENTE A LA SEMANA 44 – 2021.



EDA en menores de 5 años 2012 - 2021 Red de Salud Islay

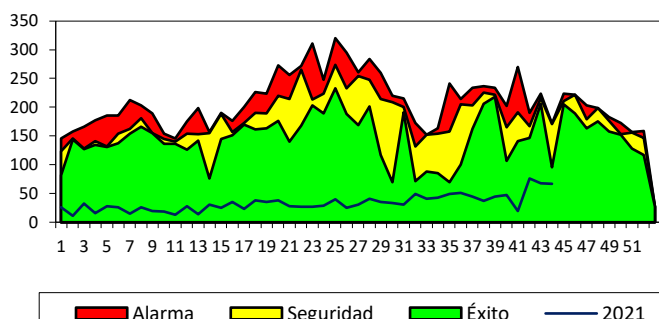


TENDENCIA Y SITUACIÓN DE INFECCIÓN RESPIRATORIA AGUDA (I.R.A) CORRESPONDIENTE A LA SEMANA 44 – 2021

CASOS DE IRAS EN MENORES Y MAYORES DE 5 AÑOS SEGÚN DISTRITOS- RED DE SALUD ISLAY 2021											
DISTRITO	POBLA CIÓN <5	POBLA CIÓN >5	CASOS DE LA SEMANA 44				ACUMULADO A LA S.E. 44				TASA TOTAL ACUMUL ADA *10000
			IRA MENORES 5 AÑOS		IRAS MAYORES 5		IRA MENORES 5 AÑOS		IRAS MAYORES 5		
			CANT	TASA* 1000	CANT	TASA * 1000	CANT	TASA *1000	CANT	TASA * 1000	
Cocachacra	595	7427	7	11.76	23	3.10	224	376.47	1298	174.77	1897.28
Islay	455	6702	16	35.16	31	4.63	210	461.54	750	111.91	1341.34
Mollendo	2100	21510	38	18.10	130	6.04	726	345.71	5559	258.44	2662.01
Mejía	77	1040	0	0.00	0	0.00	3	38.96	38	36.54	367.05
Punta de Bombón	525	6244	4	7.62	28	4.48	184	350.48	985	157.75	1726.99
Deán Valdivia	553	6301	2	3.62	15	2.38	139	251.36	911	144.58	1531.95
TOTAL	4305	49224	67	15.56	227	4.61	1486	345.18	9541	193.83	2060.00

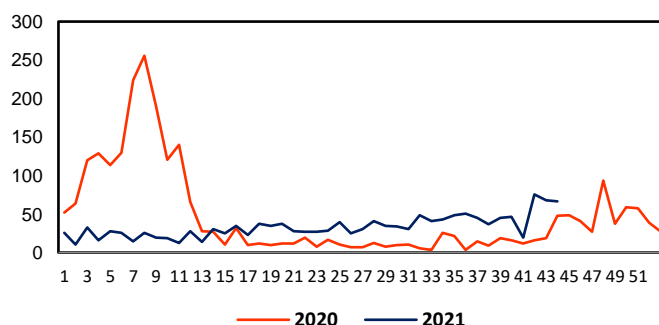
En la semana epidemiológica 44 se han notificado 67 casos con una tasa de incidencia de 15.56 niños afectados por cada 1000 niños menores de 5 años. Así mismo se han notificado 227 casos con una tasa de incidencia de 4.61 en niños mayores de 5 años. Los distritos más afectados en esta semana de IRAS en niños menores de 5 años son: Mollendo, Islay y Cocachacra. Los distritos más afectados en esta semana de IRAS en niños mayores de 5 años son: Mollendo, Islay y Punta de Bombón.

CANAL ENDÉMICO IRA < 5 AÑOS - RED ISLAY SEMANA 44 - AÑO 2021



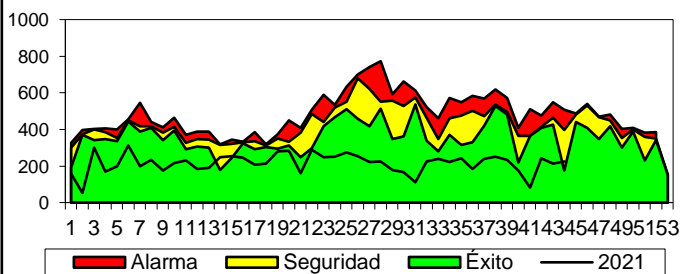
De acuerdo al canal endémico los episodios de IRA de niños menores de 5 años, tenemos 67 casos notificados en la S.E. 44, encontrándonos en ZONA DE ÉXITO.

CASOS DE I.R.A. < 5 AÑOS - RED DE SALUD ISLAY SEMANA 44



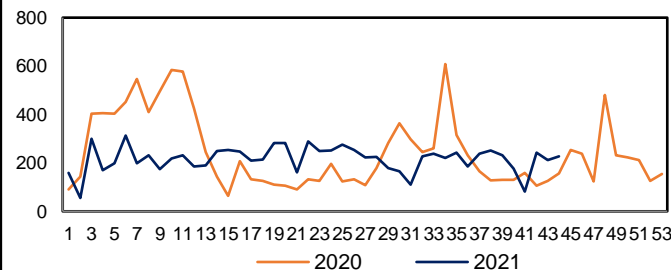
Para esta S.E. 44 se tienen 67 casos de IRAS en niños menores de 5 años, para la misma semana el año anterior se tuvieron 48 casos, lo que representa un ESTADO DE INCREMENTO con respecto al año anterior.

CANAL ENDÉMICO IRA > 5 años - RED ISLAY SEMANA 44 - AÑO 2021



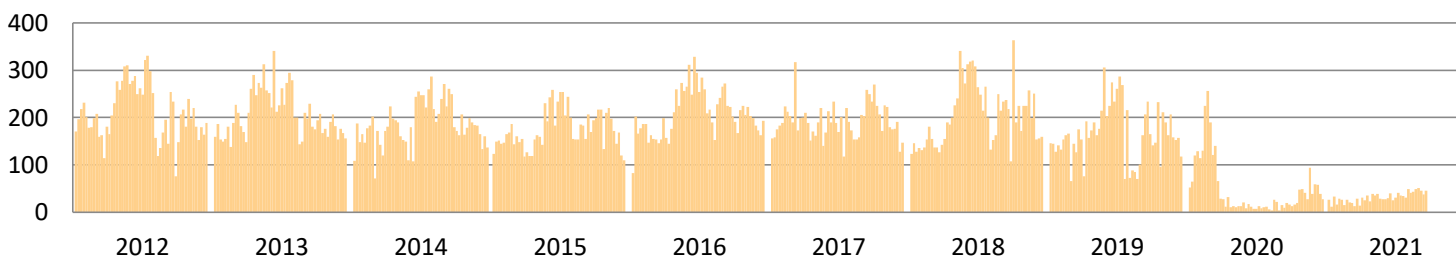
De acuerdo al canal endémico los episodios de IRA de niños mayores de 5 años, tenemos 227 casos notificados en la S.E. 44, por lo que nos encontramos en ZONA DE SEGURIDAD.

CASOS DE I.R.A. > 5 AÑOS - RED DE SALUD ISLAY SEMANA 44



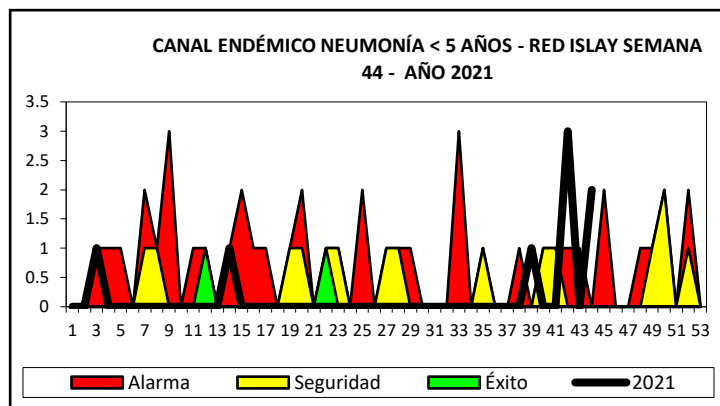
Para esta S.E. 44 se tienen 227 casos de IRA en niños mayores de 5 años, para la misma semana el año anterior se tuvieron 157 casos, lo que representa un ESTADO DE INCREMENTO, respecto al año anterior.

IRA en menores de 5 años 2012 - 2021 Red de Salud Islay

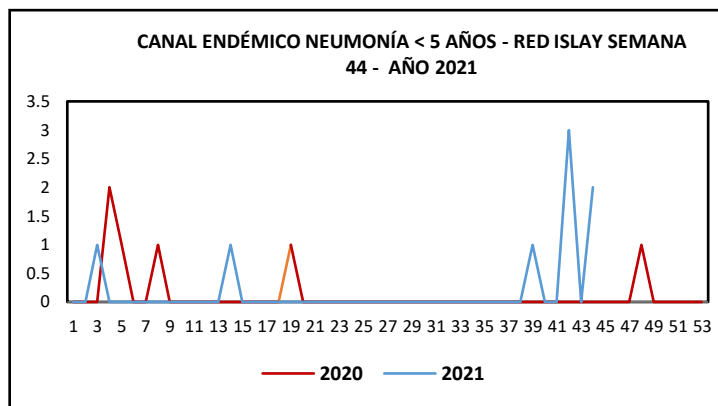


TENDENCIA Y SITUACIÓN DE NEUMONÍAS A LA SEMANA 44 – 2021.

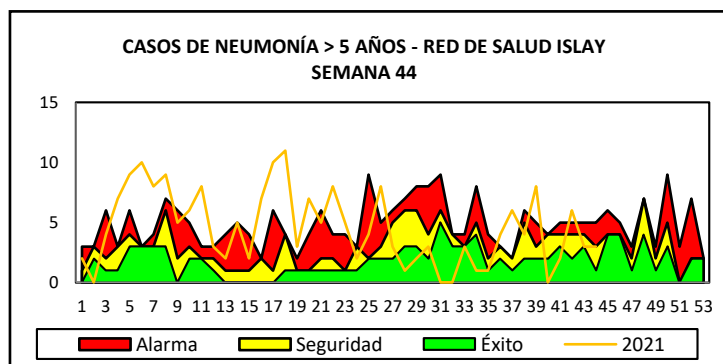
CASOS DE NEUMONÍAS EN MENORES Y MAYORES DE 5 AÑOS SEGÚN DISTRITOS- RED DE SALUD ISLAY 2021											
DISTRITO	POBLACIÓ N <5	POBLACIÓ N >5	CASOS DE LA SEMANA 44				ACUMULADO A LA S.E. 44				TASA TOTAL ACUMULADA *10000
			NEUMONIA MENORES 5 AÑOS		NEUMONÍA MAYORES 5		NEUMONÍA MENORES 5 AÑOS		NEUMONÍA MAYORES 5		
			CANT	TASA * 1000	CANT	TASA * 1000	CANT	TASA* 1000	CANT	TASA * 1000	
Cocachacra	595	7427	0	0.00	1	0.13	0	0.00	8	1.08	9.97
Islay	455	6702	0	0.00	0	0.00	0	0.00	5	0.75	6.99
Mollendo	2100	21510	2	0.95	2	0.09	8	3.81	177	8.23	78.36
Mejía	77	1040	0	0.00	0	0.00	0	0.00	0	0.00	0.00
Punta de Bombón	525	6244	0	0.00	0	0.00	0	0.00	10	1.60	14.77
Deán Valdivia	553	6301	0	0.00	0	0.00	0	0.00	0	0.00	0.00
TOTAL	4305	49224	2	0.46	3	0.06	8	1.86	200	4.06	38.86



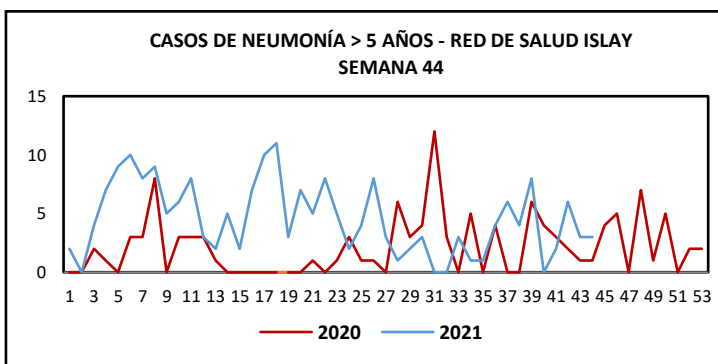
De acuerdo al canal endémico en esta S.E. 44 los episodios de neumonías en niños menores de 5 años se encuentran en ZONA DE ALARMA, habiéndose reportado 02 casos.



Para esta S.E. 44, se han reportado 02 casos de neumonía en niños menores de 5 años, para la misma semana el año anterior no se tuvo casos, lo que representa un ESTADO DE INCREMENTO con respecto al año anterior.



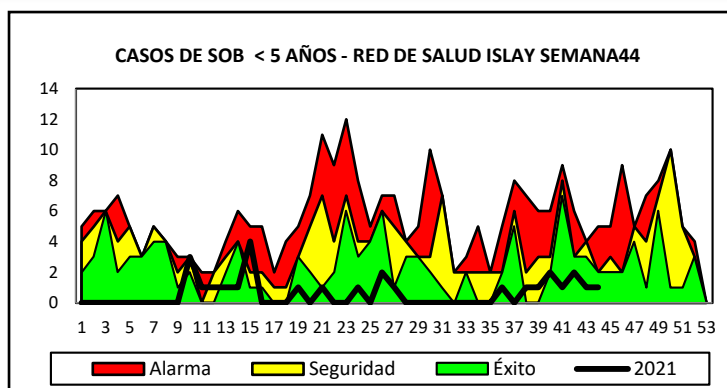
De acuerdo al canal endémico los episodios de neumonía en niños mayores 5 años, tenemos 03 casos notificados en la S.E. 44 por lo que nos encontramos en ZONA DE ALARMA.



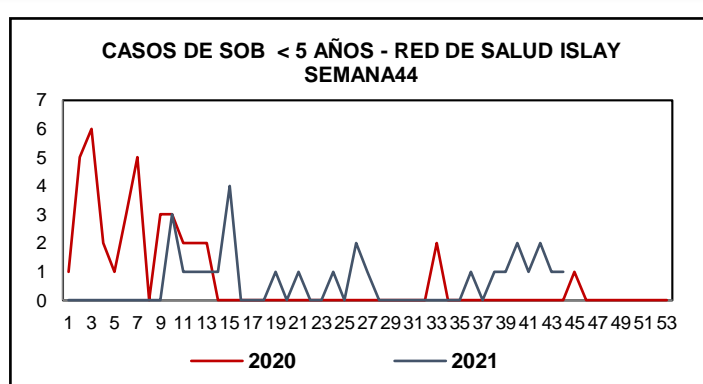
Para esta S.E. 44, se tienen 03 casos de Neumonía en niños mayores de 5 años, para la misma semana el año anterior se reportó 01 caso, lo que representa un ESTADO DE INCREMENTO, respecto al año anterior.

SITUACIÓN DE SOB-ASMA CORRESPONDIENTE A LA SEMANA 44 – 2021

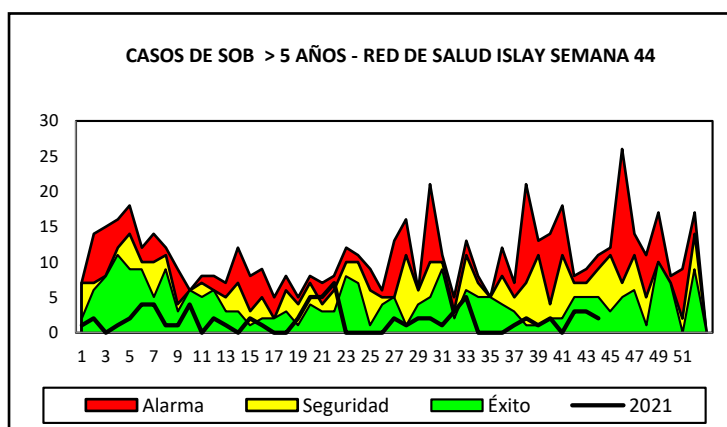
CASOS DE SOBA - ASMA EN MENORES Y MAYORES DE 5 AÑOS SEGÚN DISTRITOS- RED DE SALUD ISLAY 2021											
DISTRITO	POBLACIÓ N <5	POBLACIÓ N >5	CASOS DE LA SEMANA 44				ACUMULADO A LA S.E. 44				TASA TOTAL ACUMULADA *10000
			SOBA ASMA MENORES 5 AÑOS		SOBA ASMA MAYORES 5		SOBA ASMA MENORES 5 AÑOS		SOBA ASMA MAYORES 5		
			CANT	TASA* 1000	CANT	TASA * 1000	CANT	TASA* 1000	CANT	TASA * 1000	
Cocachacra	595	7427	1	1.68	2	0.27	2	3.36	54	7.27	69.81
Islay	455	6702	0	0.00	0	0.00	0	0.00	54	8.06	75.45
Mollendo	2100	21510	0	0.00	0	0.00	24	11.43	54	2.51	33.04
Mejía	77	1040	0	0.00	0	0.00	0	0.00	54	51.92	483.44
Punta de Bombón	525	12202	0	0.00	0	0.00	1	1.90	54	4.43	43.22
Deán Valdivia	553	6301	0	0.00	0	0.00	0	0.00	54	8.57	78.79
TOTAL	4305	55182	1	0.23	2	0.04	27	6.27	324	5.87	59.00



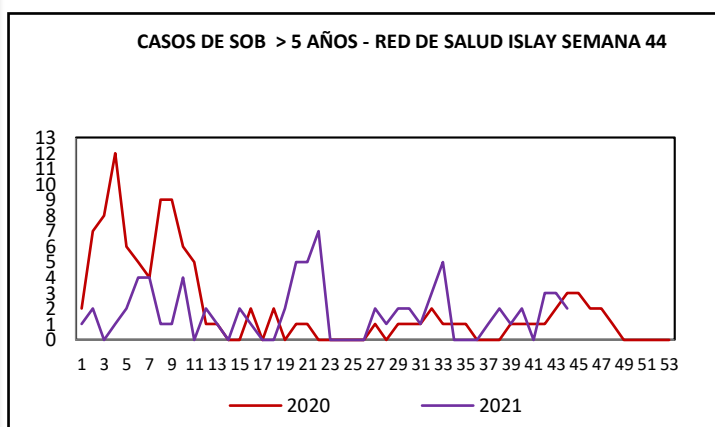
De acuerdo al canal endémico en esta S.E. 44 los episodios de SOB Asma en niños menores de 5 años se encuentran en ZONA DE SEGURIDAD, 01 caso reportado.



Para esta S.E. 44, se reporta 01 caso de SOB-ASMA en niños menores de 5 años, para la misma semana el año anterior no se tuvo casos, lo que representa un ESTADO DE INCREMENTO con respecto al año anterior.



De acuerdo al canal endémico los episodios de SOB-Asma de niños mayores de 5 años, tenemos 02 casos notificados en la S.E. 44, por lo que nos encontramos en la ZONA DE SEGURIDAD.



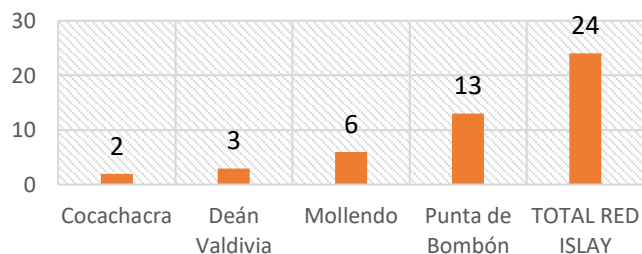
Para esta S.E. 44 tenemos 02 casos de SOB-ASMA en niños mayores de 5 años, para la misma semana el año anterior se reportaron 03 casos, lo que representa un ESTADO DE DECREMENTO con respecto al año anterior.

SITUACIÓN DE LA CONJUNTIVITIS CORRESPONDIENTE A LA SEMANA 44 -2021

AÑO	2021																						
DISTRITO	1	2	3	4	5	6	7	8	9	10	11	12	13	14	15	16	17	18	19	20	21	22	23
Cocachacra	0	0	0	0	0	0	0	0	0	0	0	0	1	0	0	0	0	0	0	0	0	0	0
Deán Valdivia	0	0	0	0	0	0	0	0	0	1	0	0	0	0	0	0	0	0	0	0	0	0	0
Islay	0	0	0	0	0	0	0	0	0	0	0	0	0	0	0	0	0	0	0	0	0	0	0
Mollendo	1	0	0	0	0	0	0	0	0	0	0	0	0	0	0	0	0	0	0	0	0	0	0
Punta de Bombón	0	0	1	0	0	0	0	2	1	0	1	0	0	1	0	0	0	1	0	0	0	0	0
Total general	1	0	1	0	0	0	0	2	1	1	1	0	1	1	0	0	0	1	0	0	0	0	0

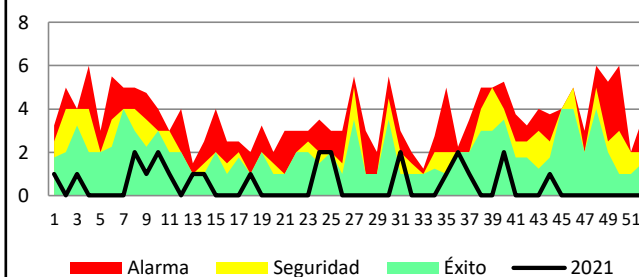
DISTRITO	24	25	26	27	28	29	31	32	33	34	36	37	39	40	41	42	43	44	50	51	52	Total general
Cocachacra	0	0	0	0	0	0	0	0	0	0	0	0	0	1	0	0	0	0				2
Deán Valdivia	0	0	0	0	0	0	0	0	0	0	0	0	0	1	0	0	0	1				3
Islay	0	0	0	0	0	0	0	0	0	0	0	0	0	0	0	0	0	0				0
Mollendo	0	0	0	0	0	0	1	0	0	0	2	1	0	0	0	0	0	0				6
Punta de Bombón	2	2	0	0	0	0	0	0	0	0	0	0	0	0	0	0	0	0				13
Total general	2	2	0	0	0	0	2	0	0	0	2	0	0	2	0	0	0	1	0	0	0	24

**VIGILANCIA DE CONJUNTIVITIS 2021
RED DE SALUD ISLAY**



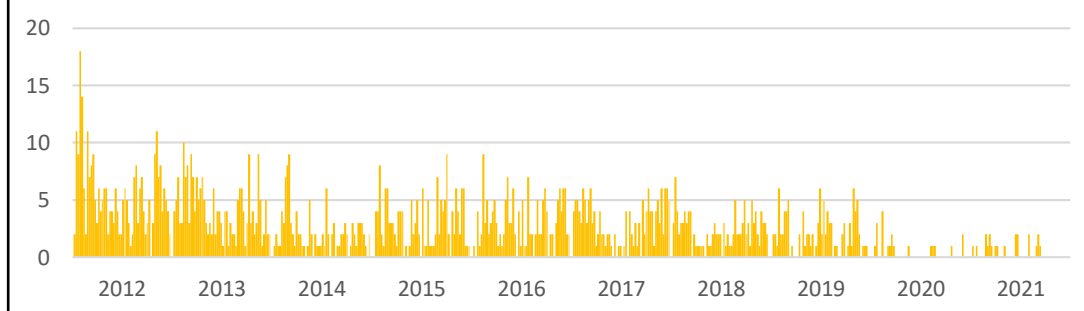
De acuerdo al canal endémico en esta S.E. 44 los episodios de conjuntivitis se encuentran en ZONA DE ÉXITO.

Canal endémico conjuntivitis año 2021



Para esta S.E. 44, se reportó 01 caso de conjuntivitis, para la misma semana el año anterior, no se tuvieron casos lo que representa un ESTADO DE INCREMENTO con respecto al año anterior.

Casos de Conjuntivitis 2012 - 2021 Red de Salud Islay

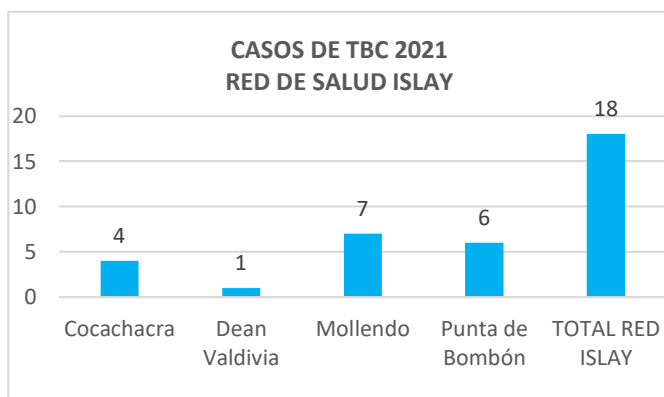


Para este año 2021, por la pandemia se registran pocos casos hasta la S.E. 44

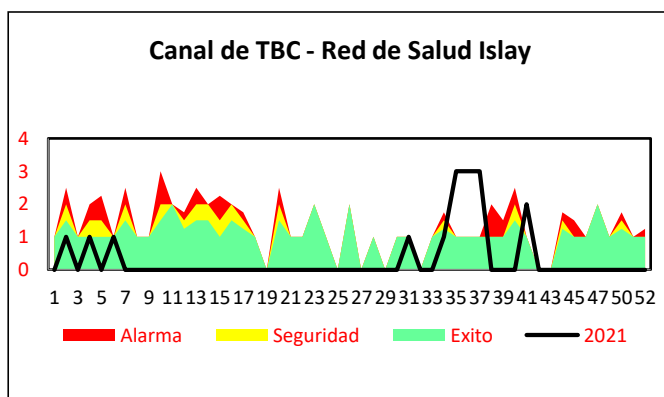
SITUACIÓN DE TUBERCULOSIS CORRESPONDIENTE A LA SEMANA 44 -2021

AÑO	2021																								
DISTRITO	1	2	3	4	5	6	7	8	9	10	11	12	13	14	15	16	17	18	19	20	21	22	23	24	25
Cocachacra	0	0	0	0	0	0	0	0	0	0	0	0	0	0	0	0	0	0	0	0	0	0	0	0	0
Deán Valdivia	0	0	0	0	0	0	0	0	0	0	0	0	0	0	0	0	0	0	0	0	0	0	0	0	0
Islay	0	0	0	0	0	0	0	0	0	0	0	0	0	0	0	0	0	0	0	0	0	0	0	0	0
Mollendo	0	0	0	1	0	0	0	0	0	0	0	0	0	0	0	0	0	0	0	0	0	0	0	0	0
Punta de Bombón	0	1	0	0	0	1	0	0	0	0	0	0	0	0	0	0	0	0	0	0	0	0	0	0	0
Total general	0	1	0	1	0	1	0	0	0	0	0	0	0	0	0	0	0	0	0	0	0	0	0	0	0

DISTRITO	26	27	28	29	30	31	32	33	34	35	36	37	38	39	40	41	42	43	44	45	46	47	48	49	50	51	52	Total general
Cocachacra	0	0	0	0	0	0	0	0	1	1	1	1	0	0	0	0	0	0	0									4
Deán Valdivia	0	0	0	0	0	0	0	0	0	0	0	0	0	0	0	0	0	1	0									1
Islay	0	0	0	0	0	0	0	0	0	0	0	0	0	0	0	0	0	0	0									0
Mollendo	0	0	0	0	0	1	0	0	0	1	1	1	0	0	0	2	0	0	0									7
Punta de Bombón	0	0	0	0	0	0	0	0	0	1	1	1	0	0	0	0	0	0	0									6
Total general	0	0	0	0	0	1	0	0	1	3	3	3	0	0	0	2	0	1	0									18



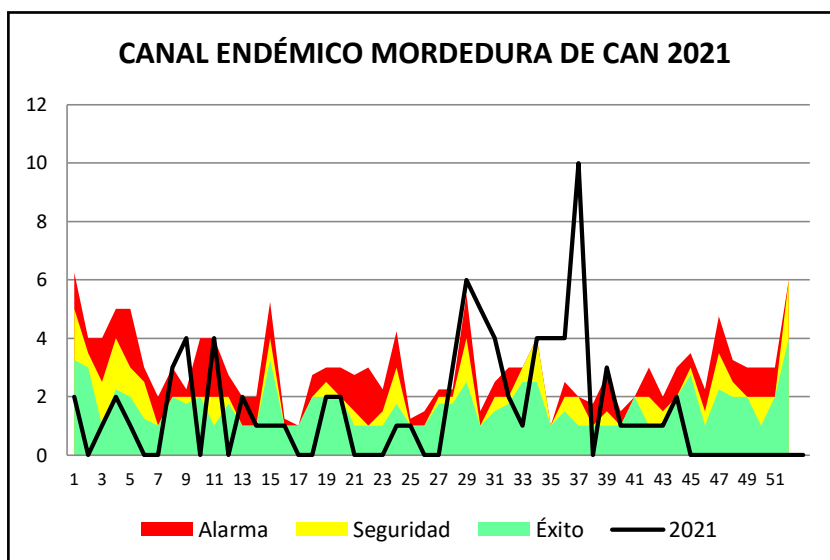
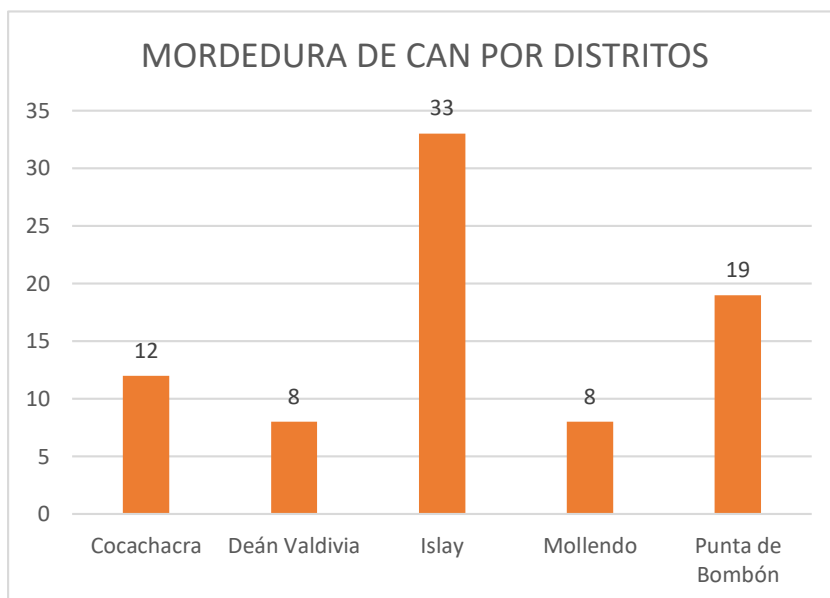
En esta SEMANA 44, no tenemos casos de TBC en la provincia de Islay.



Para esta S.E. 44, no se reportan casos de Tuberculosis, y la misma semana el año anterior sucedió de la misma manera, lo que representa un ESTADO DE NEUTRALIDAD con respecto al año anterior.

SITUACIÓN DE MORDEDURA DE CAN CORRESPONDIENTE A LA SEMANA 44 - 2021

SEMANAS																																													Total general
DISTRITO	1	3	4	5	8	9	11	13	14	15	16	19	20	24	25	28	29	30	31	32	33	34	35	36	37	39	40	41	42	43	44														
Cocachacra				1										1	1	3	2	2	2						1	2									12										
Deán Valdivia			1									1	1										1	1	1	1	1								8										
Islay	2	1	1		2	1	3		1	1	1	1						2		2	1	2	2		5	1		1					2		33										
Mollendo						1	1					1					1										1			1					8										
Punta de Bombón					1	2		2									3	1	2				1	1	2	2		1				1			19										
Total general	2	1	2	1	3	4	4	2	1	1	1	2	2	1	1	3	6	5	4	2	1	4	4	4	10	3	1	1	1	1	1	2			80										



Como se puede apreciar la mayor cantidad de casos de mordedura se dan en el distrito de Islay, seguido de Punta de Bombón y Cocachacra. En la SE-44 se reportaron 02 casos, el año pasado se registró la misma cantidad de afectados, encontrándonos en estado de NEUTRALIDAD. Hasta la SEMANA 44 se tiene un acumulado de 80 casos de mordedura de perro.