

SEMANA

46

Boletín Epidemiológico de la Red de Salud Islay 2021

DEL 14 AL 20 DE NOVIEMBRE 2021

DIRECCIÓN EJECUTIVA **RED DE SALUD ISLAY**

M.C. Nestor Montesinos Ccallo
Director Ejecutivo Red de Salud Islay

OFICINA DE PLANIFICACIÓN PRESUPUESTO **Y DESARROLLO INSTITUCIONAL**

C.D. Varinia Medina Bueno

EPIDEMIOLOGÍA **DE LA RED DE SALUD ISLAY**

M.C. Marco Chunga Paiva
M.C. Fabiola Corali Huaylla Zea

EQUIPO TÉCNICO DE EPIDEMIOLOGÍA

Ing. Noreyka Valenzuela Romero.
Tec. Adminst Nilda Molina Salas

BOLETÍN ELECTRÓNICO

[https://www.saludarequipa.gob.pe/
redislay/epidemiologia](https://www.saludarequipa.gob.pe/redislay/epidemiologia)

CONTENIDO:

- **Vigilancia de EDAS en menores de 5 años**
- **Vigilancia DE EDAS en mayores de 5 años**
- **Vigilancia DE IRAS en menores de 5 años**
- **Vigilancia DE IRAS en mayores de 5 años**
- **Vigilancia de Conjuntivitis, mordedura de can, TBC**

ARTÍCULO:

VIOLENCIA CONTRA LA MUJER

VIOLENCIA CONTRA LA MUJER

La violencia en el Perú viene a ser un problema social con graves consecuencias para la salud, economía y desarrollo del país, el cual se instala en las familias de forma silenciosa dejando terribles secuelas (1). La Ley N° 30362, Ley para Prevenir, Sancionar y Erradicar la Violencia Contra las Mujeres y los Integrantes del Grupo Familiar, en el Artículo 5, define la violencia familiar como “cualquier acción o conducta que les causa muerte, daño o sufrimiento físico, sexual o psicológico por su condición de tales, tanto en el ámbito público como en el privado”, esta se puede dar: a) Dentro del ámbito familiar (o con cualquier otra persona con la que se tenga algún tipo de relación interpersonal) sin importar si el agresor conviva con la víctima o lo haya hecho, b) La que se dé en la comunidad, se incluye: trata de personas, prostitución forzada, secuestro, entre otros y c) y la que se ejecute o sea admitida por el Estado.

Según la Encuesta Demográfica y de Salud Familiar 2020 (ENDES) - Nacional y Departamental, el 54,8% de las mujeres han sido víctimas de violencia ejercida alguna vez por el compañero o esposo, se da en mayor proporción en la población urbana (55,3%) que la rural (52,3%); este tipo de violencia fue verbal y/o psicológica (50,1%) manifestándose mediante injurias, calumnias, gritos, desprecios, insultos, ironías, humillaciones entre otras para mermar su autoestima; seguida de esta, se encuentra la violencia física (27,1%) que se ejerce mediante empujones, bofetadas, golpes, etc. y finalmente, la violencia sexual (6,0%), mediante la realización de actos que coaccionen a la mujer para que realice actos sexuales que ella no acepta, o la obliga para realizarlo; por lo que en el Perú casi 9 de cada 100 mujeres han sido víctima de violencia física y/o sexual por parte de su actual o último esposo o compañero en los últimos 12 meses (3).

Las mujeres cuya auto identificación de origen étnico es con el grupo nativo, como: aimara, quechua, nativa de la Amazonía, o parte de otro pueblo indígena han sufrido violencia psicológica y/o verbal en un 54,0%, y un 9,6% ha sufrido violencia sexual y/o física. Sin embargo solo el 26,2% de mujeres refirió que acudió a alguna institución para buscar ayuda cuando sufrió violencia física por parte del esposo o compañero (3).

Es importante recalcar que casi todos los países de la Región de Latinoamérica han creado programas, planes y políticas en pro de combatir la violencia contra las mujeres, sin embargo, estas políticas son adecuadas en teoría, pero no se implementan o son insostenibles a pesar del esfuerzo para restar la brecha entre la teoría y la práctica (4).

Referencias

1. Martina M, Nolberto V, Miljanovich M, Bardales O, Gálvez D. Violencia hacia el adulto mayor: Centros Emergencia Mujer. Lima-Perú, 2009. Revista Peruana de Epidemiología. 2010; 14(3).
2. LEY N°30364. LEY PARA PREVENIR, SANCIONAR Y ERRADICAR LA VIOLENCIA CONTRA LAS MUJERES Y LOS INTEGRANTES DEL GRUPO FAMILIAR. ; 2015.
3. Encuesta Demográfica y de Salud Familiar ENDES 2020. Lima: Instituto Nacional de Estadística e Informática; 2020.
4. Ortiz J. Buenas prácticas para la atención de la Violencia Sexual contra las mujeres. Lima: Federación Latino Americana de Sociedades de Obstetricia y Ginecología, Comité de Derechos Sexuales y Reproductivos; 2010.

TENDENCIA Y SITUACIÓN DE LA ENFERMEDAD DIARREICA AGUA (EDA) CORRESPONDIENTE A LA SEMANA 46 - 2021

| CUADRO N° 1 | | | | | | | | | | | | | | | | | | | | | | | | | | |
|---|-------|----|---|---|---|---------|---|---|---|-------|----|----|----|-------|----|----|----|------|----|----|----|----|-------|----|----|----|
| EDAS EN MENORES DE 5 AÑOS POR SEMANAS Y MESES - RED DE SALUD ISLAY 2021 | | | | | | | | | | | | | | | | | | | | | | | | | | |
| SEMANAS | ENERO | | | | | FEBRERO | | | | MARZO | | | | ABRIL | | | | MAYO | | | | | JUNIO | | | |
| | 1 | 2 | 3 | 4 | 5 | 6 | 7 | 8 | 9 | 10 | 11 | 12 | 13 | 14 | 15 | 16 | 17 | 18 | 19 | 20 | 21 | 22 | 23 | 24 | 25 | 26 |
| EDA ACUOSA | 7 | 10 | 4 | 9 | 4 | 3 | 3 | 5 | 9 | 15 | 4 | 4 | 5 | 4 | 4 | 3 | 3 | 3 | 6 | 3 | 6 | 2 | 3 | 4 | 2 | 2 |
| EDA DISENTERICA | 0 | 0 | 0 | 0 | 0 | 0 | 0 | 0 | 0 | 0 | 0 | 0 | 0 | 0 | 0 | 0 | 0 | 0 | 0 | 0 | 0 | 0 | 0 | 0 | 0 | 0 |
| HOSPITALIZADOS | 0 | 0 | 0 | 0 | 0 | 0 | 0 | 0 | 0 | 0 | 0 | 0 | 0 | 0 | 0 | 0 | 0 | 0 | 0 | 0 | 0 | 0 | 0 | 0 | 0 | 0 |
| FALLECIDOS | 0 | 0 | 0 | 0 | 0 | 0 | 3 | 5 | 0 | 0 | 0 | 0 | 0 | 0 | 0 | 0 | 0 | 0 | 0 | 0 | 0 | 0 | 0 | 0 | 0 | 0 |

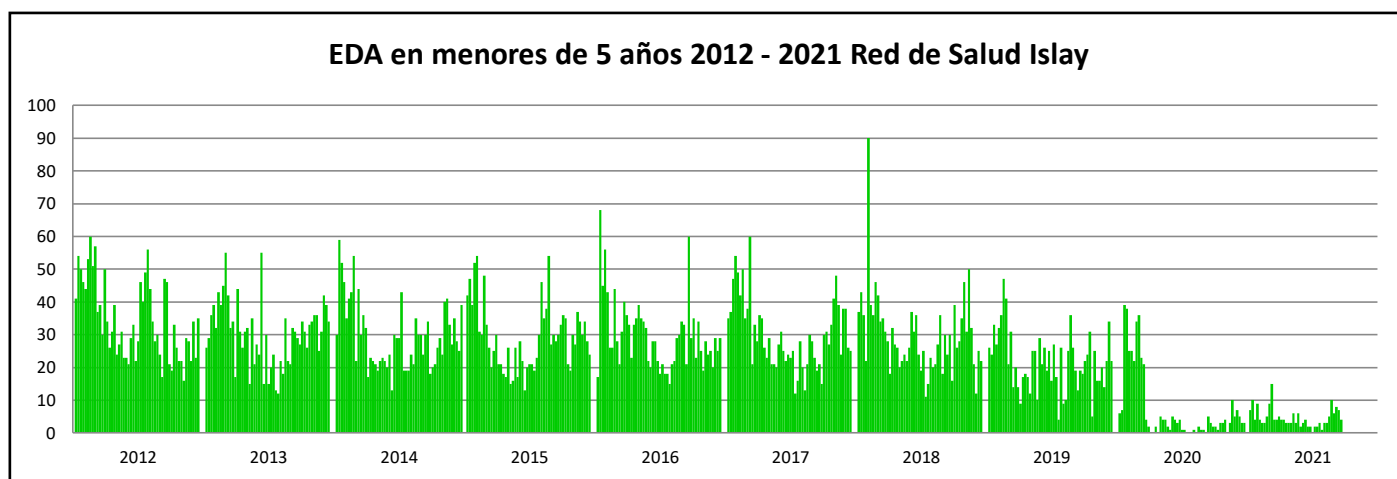
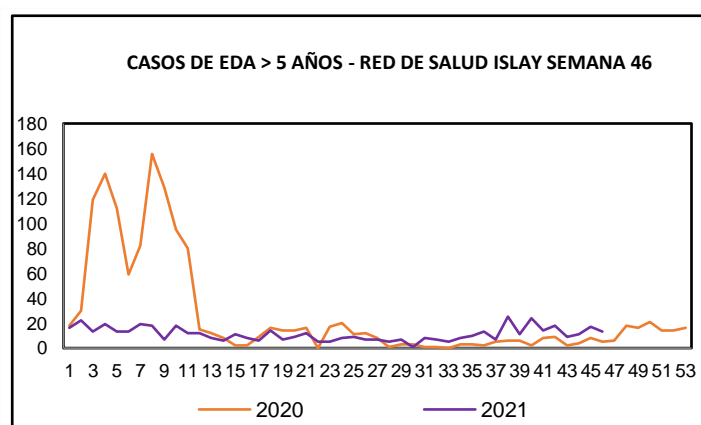
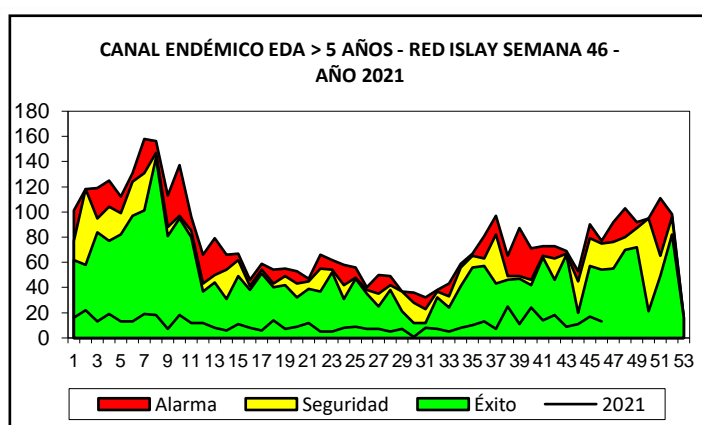
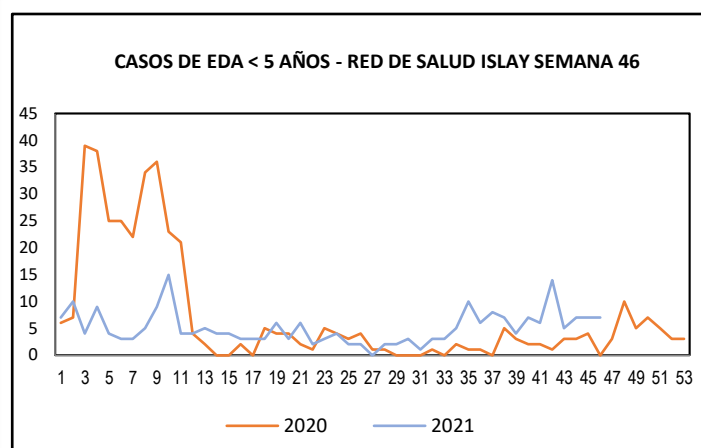
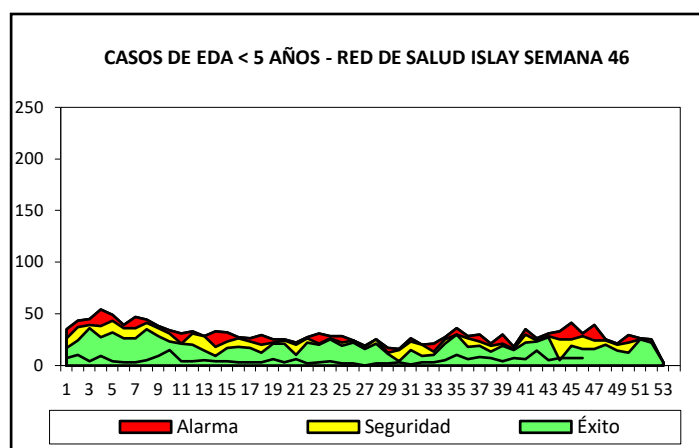
| CUADRO N° 2 | | | | | | | | | | | | | | | | | | | | | | | | | | | | | | TOTAL |
|---|-------|----|----|----|----|--------|----|----|----|------------|----|----|----|---------|----|----|----|----|-----------|----|----|----|-----------|----|----|----|----|--|-----|-------|
| EDAS EN MENORES DE 5 AÑOS POR SEMANAS Y MESES - RED DE SALUD ISLAY 2021 | | | | | | | | | | | | | | | | | | | | | | | | | | | | | | |
| SEMANAS | JULIO | | | | | AGOSTO | | | | SEPTIEMBRE | | | | OCTUBRE | | | | | NOVIEMBRE | | | | DICIEMBRE | | | | | | | |
| | 27 | 28 | 29 | 30 | 31 | 32 | 33 | 34 | 35 | 36 | 37 | 39 | 39 | 40 | 41 | 42 | 43 | 44 | 45 | 46 | 47 | 48 | 49 | 50 | 51 | 52 | 53 | | | |
| EDA ACUOSA | 0 | 2 | 2 | 3 | 1 | 3 | 3 | 5 | 10 | 6 | 8 | 7 | 4 | 7 | 6 | 14 | 5 | 7 | 7 | 7 | | | | | | | | | 234 | |
| EDA DISENTERICA | 0 | 0 | 0 | 0 | 0 | 0 | 0 | 0 | 0 | 0 | 0 | 0 | 0 | 0 | 0 | 0 | 0 | 0 | 0 | 0 | | | | | | | | | 0 | |
| HOSPITALIZADOS | 0 | 0 | 0 | 0 | 0 | 0 | 0 | 0 | 0 | 0 | 0 | 0 | 0 | 0 | 0 | 0 | 0 | 0 | 0 | 0 | | | | | | | | | 0 | |
| FALLECIDOS | 0 | 0 | 0 | 0 | 0 | 0 | 0 | 0 | 0 | 0 | 0 | 0 | 0 | 0 | 0 | 0 | 0 | 0 | 0 | 0 | | | | | | | | | 0 | |

FUENTE: COVE, REGISTRO SEMANAL

| CASOS DE EDAS SEGÚN TIPO DE DIAGNÓSTICO POR DISTRITOS – RED DE SAUD ISLAY 2021 | | | | | | | | | | | | | | | | |
|--|--------------|--------------|-----------------------|----|-----------------|----|------------------------|-----|-----------------|----|-------------|--------------|-----------------------|------------|-------------------|--------------|
| DISRITS | POBLACIÓN <5 | POBLACIÓN >5 | CASOS DE LA SEMANA 46 | | | | ACUMULADO A LA S.E. 46 | | | | EDA SEMANAL | | TOTAL EDAS ACUMULADAS | | | |
| | | | EDA ACUOSA | | EDA DISENTERICA | | EDA ACUOSA | | EDA DISENTERICA | | <5 | >5 | MENORES DE 5 AÑOS | | MAYORES DE 5 AÑOS | |
| | | | <5 | >5 | <5 | >5 | <5 | >5 | <5 | >5 | TASA* 1000 | TASA* 100000 | CANT | TASA* 1000 | CANT | TASA* 100000 |
| Cocachacra | 595 | 7427 | 1 | 3 | 0 | 0 | 28 | 86 | 0 | 0 | 1.7 | 40.4 | 28 | 47.1 | 86 | 1157.9 |
| Islay | 455 | 6702 | 5 | 4 | 0 | 0 | 74 | 114 | 0 | 0 | 11.0 | 59.7 | 74 | 162.6 | 114 | 1701.0 |
| Mollendo | 2100 | 21510 | 1 | 6 | 0 | 0 | 75 | 185 | 0 | 1 | 0.5 | 27.9 | 75 | 35.7 | 186 | 864.7 |
| Mejía | 77 | 1040 | 0 | 0 | 0 | 0 | 2 | 7 | 0 | 0 | 0.0 | 0.0 | 2 | 26.0 | 7 | 673.1 |
| Punta de Bombón | 525 | 6244 | 0 | 0 | 0 | 0 | 27 | 71 | 0 | 0 | 0.0 | 0.0 | 27 | 51.4 | 71 | 1137.1 |
| Deán Valdivia | 553 | 6301 | 0 | 0 | 0 | 0 | 28 | 54 | 0 | 0 | 0.0 | 0.0 | 28 | 50.6 | 54 | 857.0 |
| TOTAL | 4305 | 49224 | 7 | 13 | 0 | 0 | 234 | 517 | 0 | 1 | 1.6 | 26.4 | 234 | 54.4 | 518 | 1052.3 |

En la semana epidemiológica 46, se notificaron 7 casos de EDA Acuosa, en niños menores de 5 años, encontrándose en estado NEUTRAL con respecto a la semana anterior. En la Red de Salud Islay, hasta la semana epidemiológica 46 se han notificado 234 episodios de EDA Acuosa y 01 episodio de EDA disentérica.

TENDENCIA Y SITUACIÓN DE EDAS CORRESPONDIENTE A LA SEMANA 46 – 2021.

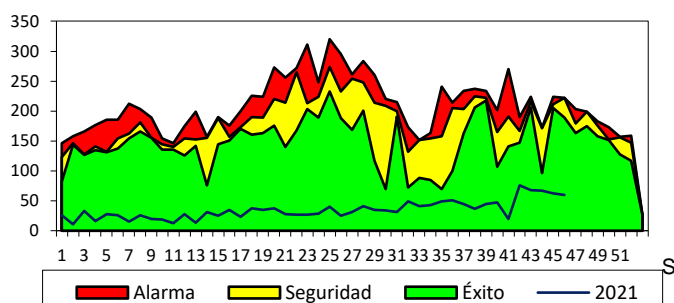


TENDENCIA Y SITUACIÓN DE INFECCIÓN RESPIRATORIA AGUDA (I.R.A) CORRESPONDIENTE A LA SEMANA 46 – 2021

| CASOS DE IRAS EN MENORES Y MAYORES DE 5 AÑOS SEGÚN DISTRITOS- RED DE SALUD ISLAY 2021 | | | | | | | | | | | |
|---|---------------------|---------------------|-----------------------|---------------|----------------|----------------|------------------------|---------------|-------------------|----------------|--|
| DISTRITO | POBLA CIÓN <5 | POBLA CIÓN >5 | CASOS DE LA SEMANA 46 | | | | ACUMULADO A LA S.E. 46 | | | | TASA TOTAL ACUMUL ADA *10000 |
| | | | IRA MENORES 5 AÑOS | | IRAS MAYORES 5 | | IRA MENORES 5 AÑOS | | IRAS MAYORES 5 | | |
| | | | CANT | TASA* 1000 | CANT | TASA * 1000 | CANT | TASA *1000 | CANT | TASA * 1000 | |
| Cocachacra | 595 | 7427 | 11 | 18.49 | 21 | 2.83 | 243 | 408.40 | 1352 | 182.04 | 1988.28 |
| Islay | 455 | 6702 | 8 | 17.58 | 16 | 2.39 | 227 | 498.90 | 797 | 118.92 | 1430.77 |
| Mollendo | 2100 | 21510 | 31 | 14.76 | 121 | 5.63 | 791 | 376.67 | 5804 | 269.83 | 2793.31 |
| Mejía | 77 | 1040 | 0 | 0.00 | 0 | 0.00 | 3 | 38.96 | 38 | 36.54 | 367.05 |
| Punta de Bombón | 525 | 6244 | 4 | 7.62 | 30 | 4.80 | 196 | 373.33 | 1049 | 168.00 | 1839.27 |
| Deán Valdivia | 553 | 6301 | 6 | 10.85 | 4 | 0.63 | 149 | 269.44 | 926 | 146.96 | 1568.43 |
| TOTAL | 4305 | 49224 | 60 | 13.94 | 192 | 3.90 | 1609 | 373.75 | 9966 | 202.46 | 2162.38 |

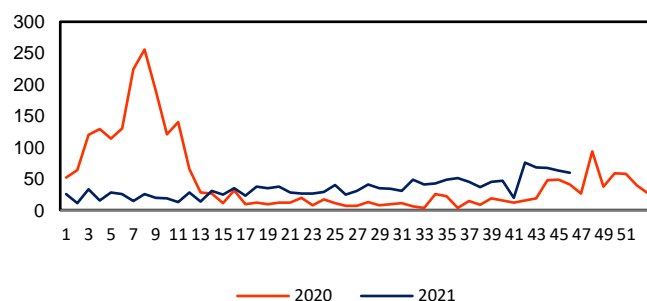
En la semana epidemiológica 46 se han notificado 60 casos con una tasa de incidencia de 13.94 niños afectados por cada 1000 niños menores de 5 años. Así mismo se han notificado 192 casos con una tasa de incidencia de 3.90 en niños mayores de 5 años. Los distritos más afectados en esta semana de IRAS en niños menores de 5 años son: Mollendo, Cocachacra e Islay. Los distritos más afectados en esta semana de IRAS en niños mayores de 5 años son: Mollendo, Punta de Bombón y Cocachacra.

CANAL ENDÉMICO IRA < 5 AÑOS - RED ISLAY SEMANA 46 - AÑO 2021



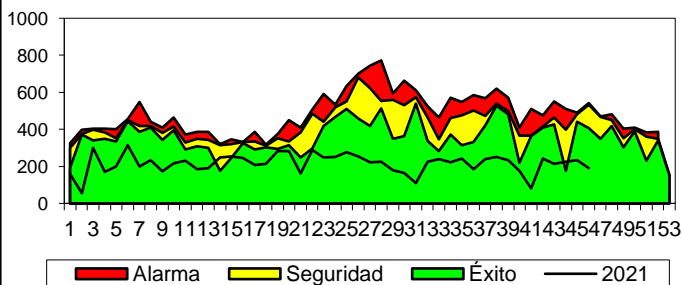
De acuerdo al canal endémico los episodios de IRA de niños menores de 5 años, tenemos 60 casos notificados en la S.E. 46, encontrándonos en ZONA DE ÉXITO.

CASOS DE I.R.A. < 5 AÑOS - RED DE SALUD ISLAY SEMANA 46



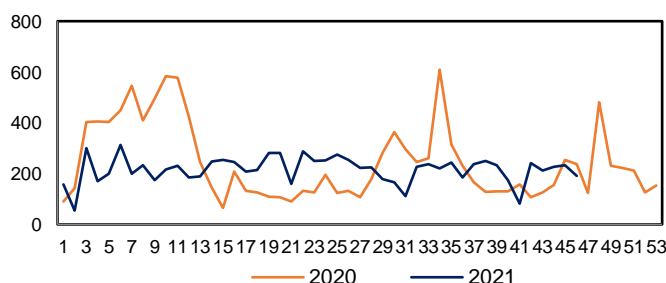
Para esta S.E. 46 se tienen 60 casos de IRAS en niños menores de 5 años, para la misma semana el año anterior se tuvieron 41 casos, lo que representa un ESTADO DE INCREMENTO con respecto al año anterior.

CANAL ENDÉMICO IRA > 5 años - RED ISLAY SEMANA 46 - AÑO 2021



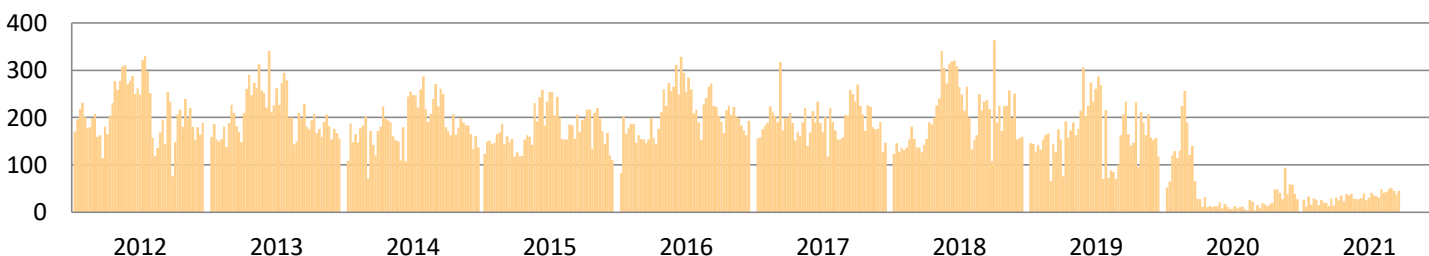
De acuerdo al canal endémico los episodios de IRA de niños mayores de 5 años, tenemos 238 casos notificados en la S.E. 46, por lo que nos encontramos en ZONA DE ÉXITO.

CASOS DE I.R.A. > 5 AÑOS - RED DE SALUD ISLAY SEMANA 46



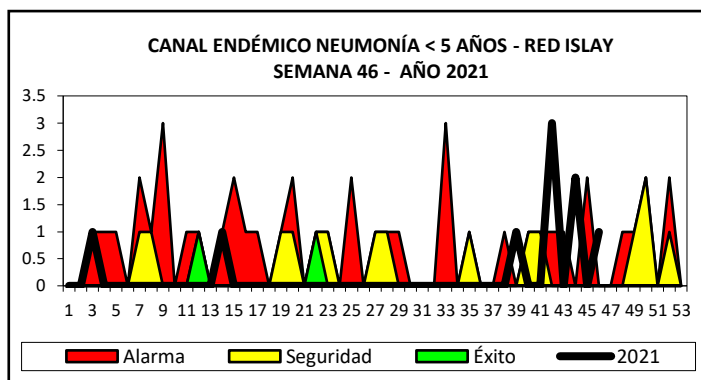
Para esta S.E. 46 se tienen 238 casos de IRA en niños mayores de 5 años, para la misma semana el año anterior se tuvieron 192 casos, lo que representa un ESTADO DE INCREMENTO, respecto al año anterior.

IRA en menores de 5 años 2012 - 2021 Red de Salud Islay

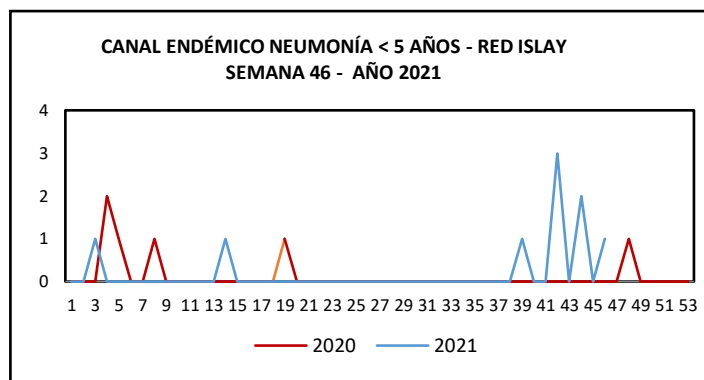


TENDENCIA Y SITUACIÓN DE NEUMONÍAS A LA SEMANA 46 – 2021.

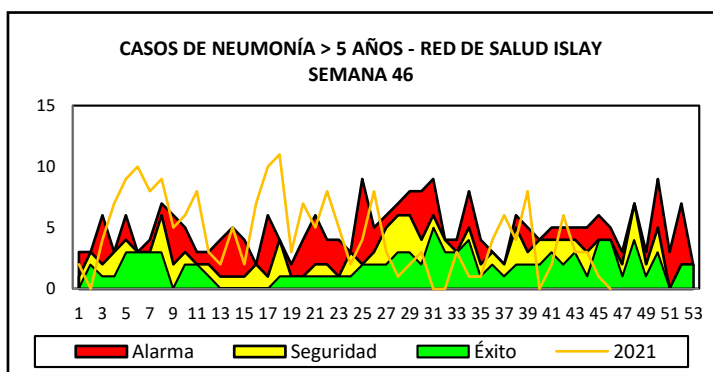
| CASOS DE NEUMONÍAS EN MENORES Y MAYORES DE 5 AÑOS SEGÚN DISTRITOS- RED DE SALUD ISLAY 2021 | | | | | | | | | | | |
|--|------------------|------------------|----------------------------|------------|--------------------|----------------|----------------------------|---------------|-----------------------|----------------|-----------------------------------|
| DISTRITO | POBLACIÓ N <5 | POBLACIÓ N >5 | CASOS DE LA SEMANA 46 | | | | ACUMULADO A LA S.E. 46 | | | | TASA TOTAL ACUMULADA *10000 |
| | | | NEUMONIA MENORES 5 AÑOS | | NEUMONÍA MAYORES 5 | | NEUMONÍA MENORES 5 AÑOS | | NEUMONÍA MAYORES 5 | | |
| | | | CANT | TASA* 1000 | CANT | TASA * 1000 | CANT | TASA* 1000 | CANT | TASA * 1000 | |
| Cocachacra | 595 | 7427 | 0 | 0.00 | 0 | 0.00 | 0 | 0.00 | 8 | 1.08 | 9.97 |
| Islay | 455 | 6702 | 0 | 0.00 | 0 | 0.00 | 0 | 0.00 | 5 | 0.75 | 6.99 |
| Mollendo | 2100 | 21510 | 1 | 0.48 | 0 | 0.00 | 9 | 4.29 | 178 | 8.28 | 79.20 |
| Mejía | 77 | 1040 | 0 | 0.00 | 0 | 0.00 | 0 | 0.00 | 0 | 0.00 | 0.00 |
| Punta de Bombón | 525 | 6244 | 0 | 0.00 | 0 | 0.00 | 0 | 0.00 | 10 | 1.60 | 14.77 |
| Deán Valdivia | 553 | 6301 | 0 | 0.00 | 0 | 0.00 | 0 | 0.00 | 0 | 0.00 | 0.00 |
| TOTAL | 4305 | 49224 | 1 | 0.23 | 0 | 0.00 | 9 | 2.09 | 201 | 4.08 | 39.23 |



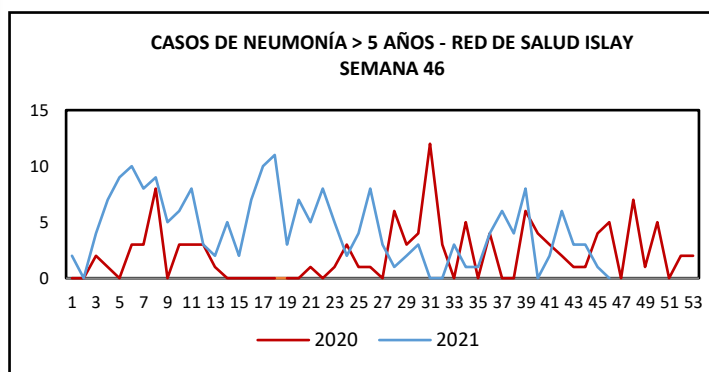
De acuerdo al canal endémico en esta S.E. 46 los episodios de neumonías en niños menores de 5 años se encuentran en ZONA DE ALARMA, no habiéndose reportado casos.



Para esta S.E. 46, se ha reportado 01 caso de neumonía en niños menores de 5 años, para la misma semana el año anterior no se tuvo casos, lo que representa un ESTADO DE INCREMENTO con respecto al año anterior.



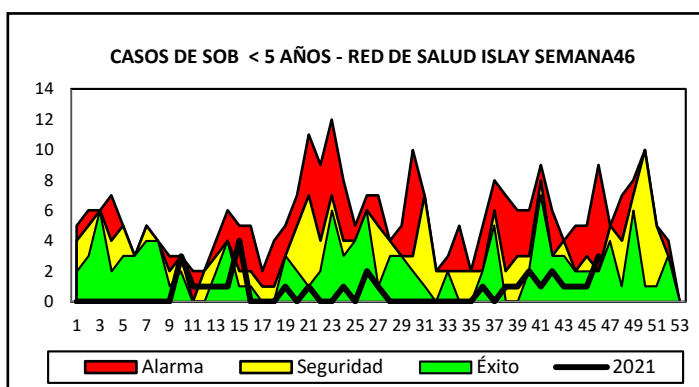
De acuerdo al canal endémico los episodios de neumonía en niños mayores 5 años, no tenemos casos notificados en la S.E. 46 por lo que nos encontramos en ZONA DE ÉXITO.



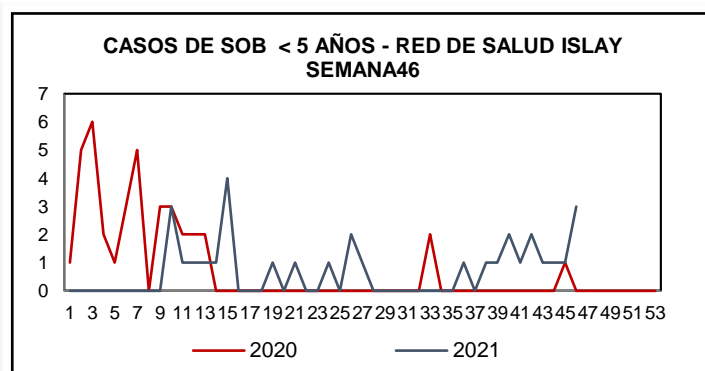
Para esta S.E. 46 no se tienen casos de Neumonía en niños mayores de 5 años, para la misma semana el año anterior se tuvieron 05 casos, lo que representa un ESTADO DE DECREMENTO, respecto al año anterior.

SITUACIÓN DE SOB-ASMA CORRESPONDIENTE A LA SEMANA 46 – 2021

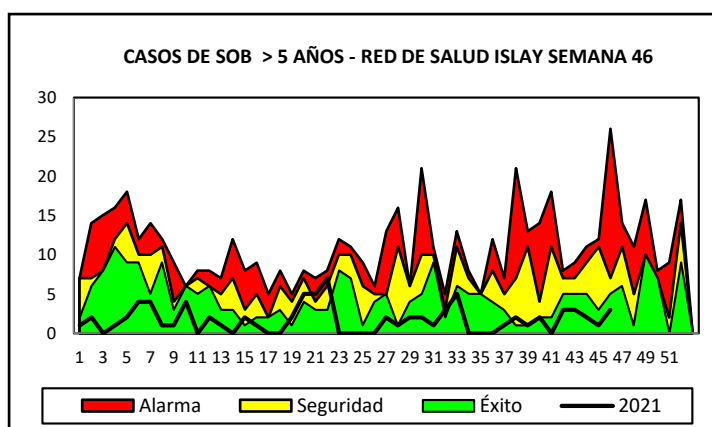
| CASOS DE SOBA - ASMA EN MENORES Y MAYORES DE 5 AÑOS SEGÚN DISTRITOS- RED DE SALUD ISLAY 2021 | | | | | | | | | | | |
|--|------------------|------------------|-----------------------------|------------|------------------------|----------------|-----------------------------|---------------|------------------------|----------------|-----------------------------------|
| DISTRITO | POBLACIÓ N <5 | POBLACIÓ N >5 | CASOS DE LA SEMANA 46 | | | | ACUMULADO A LA S.E. 46 | | | | TASA TOTAL ACUMULADA *10000 |
| | | | SOBA ASMA MENORES 5 AÑOS | | SOBA ASMA MAYORES 5 | | SOBA ASMA MENORES 5 AÑOS | | SOBA ASMA MAYORES 5 | | |
| | | | CANT | TASA* 1000 | CANT | TASA * 1000 | CANT | TASA* 1000 | CANT | TASA * 1000 | |
| Cocachacra | 595 | 7427 | 2 | 3.36 | 3 | 0.40 | 5 | 8.40 | 58 | 7.81 | 78.53 |
| Islay | 455 | 6702 | 0 | 0.00 | 0 | 0.00 | 0 | 0.00 | 58 | 8.65 | 81.04 |
| Mollendo | 2100 | 21510 | 1 | 0.48 | 0 | 0.00 | 25 | 11.90 | 58 | 2.70 | 35.15 |
| Mejía | 77 | 1040 | 0 | 0.00 | 0 | 0.00 | 0 | 0.00 | 58 | 55.77 | 519.25 |
| Punta de Bombón | 525 | 12202 | 0 | 0.00 | 0 | 0.00 | 1 | 1.90 | 58 | 4.75 | 46.36 |
| Deán Valdivia | 553 | 6301 | 0 | 0.00 | 0 | 0.00 | 0 | 0.00 | 58 | 9.20 | 84.62 |
| TOTAL | 4305 | 55182 | 3 | 0.70 | 3 | 0.05 | 31 | 7.20 | 348 | 6.31 | 63.71 |



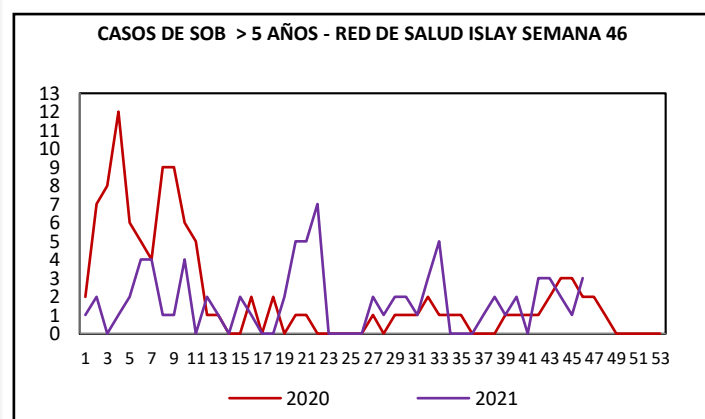
De acuerdo al canal endémico en esta S.E. 46 los episodios de SOB Asma en niños menores de 5 años se encuentran en ZONA DE ALARMA, 03 casos reportados.



Para esta S.E. 46, se reporta 03 casos de SOB-ASMA en niños menores de 5 años, para la misma semana el año anterior no se tuvo casos, lo que representa un ESTADO DE INCREMENTO con respecto al año anterior.



De acuerdo al canal endémico los episodios de SOB-Asma de niños mayores de 5 años, tenemos 03 casos notificados en la S.E. 46, por lo que nos encontramos en la ZONA DE SEGURIDAD.



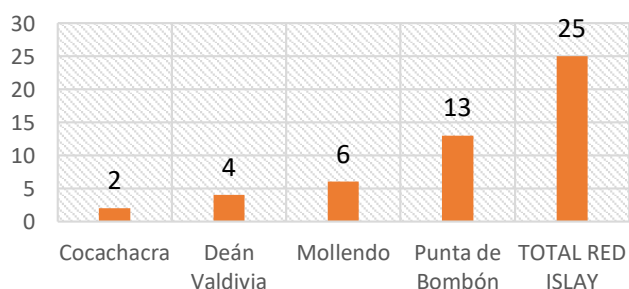
Para esta S.E. 46 tenemos 03 casos de SOB-ASMA en niños mayores de 5 años, para la misma semana el año anterior se tuvieron 02 casos, lo que representa un ESTADO DE INCREMENTO con respecto al año anterior.

SITUACIÓN DE LA CONJUNTIVITIS CORRESPONDIENTE A LA SEMANA 46 -2021

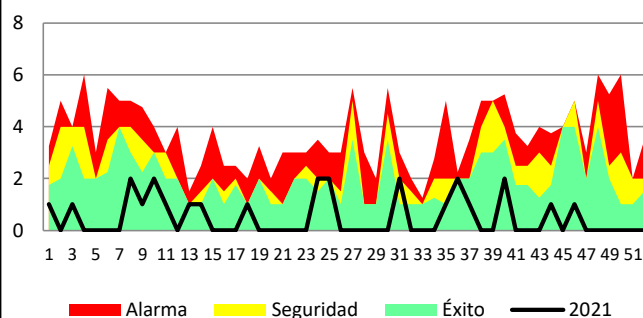
| AÑO | 2021 | | | | | | | | | | | | | | | | | | | | | | |
|-----------------|------|---|---|---|---|---|---|---|---|----|----|----|----|----|----|----|----|----|----|----|----|----|----|
| DISTRITO | 1 | 2 | 3 | 4 | 5 | 6 | 7 | 8 | 9 | 10 | 11 | 12 | 13 | 14 | 15 | 16 | 17 | 18 | 19 | 20 | 21 | 22 | 23 |
| Cocachacra | 0 | 0 | 0 | 0 | 0 | 0 | 0 | 0 | 0 | 0 | 0 | 0 | 1 | 0 | 0 | 0 | 0 | 0 | 0 | 0 | 0 | 0 | 0 |
| Deán Valdivia | 0 | 0 | 0 | 0 | 0 | 0 | 0 | 0 | 0 | 1 | 0 | 0 | 0 | 0 | 0 | 0 | 0 | 0 | 0 | 0 | 0 | 0 | 0 |
| Islay | 0 | 0 | 0 | 0 | 0 | 0 | 0 | 0 | 0 | 0 | 0 | 0 | 0 | 0 | 0 | 0 | 0 | 0 | 0 | 0 | 0 | 0 | 0 |
| Mollendo | 1 | 0 | 0 | 0 | 0 | 0 | 0 | 0 | 0 | 0 | 0 | 0 | 0 | 0 | 0 | 0 | 0 | 0 | 0 | 0 | 0 | 0 | 0 |
| Punta de Bombón | 0 | 0 | 1 | 0 | 0 | 0 | 0 | 2 | 1 | 0 | 1 | 0 | 0 | 1 | 0 | 0 | 0 | 1 | 0 | 0 | 0 | 0 | 0 |
| Total general | 1 | 0 | 1 | 0 | 0 | 0 | 0 | 2 | 1 | 1 | 1 | 0 | 1 | 1 | 0 | 0 | 0 | 1 | 0 | 0 | 0 | 0 | 0 |

| DISTRITO | 24 | 25 | 26 | 27 | 28 | 29 | 31 | 32 | 33 | 34 | 36 | 37 | 39 | 40 | 44 | 46 | 47 | 48 | 49 | 50 | 51 | Total general |
|-----------------|----|----|----|----|----|----|----|----|----|----|----|----|----|----|----|----|----|----|----|----|----|---------------|
| Cocachacra | 0 | 0 | 0 | 0 | 0 | 0 | 0 | 0 | 0 | 0 | 0 | 0 | 0 | 1 | 0 | 0 | | | | | | 2 |
| Deán Valdivia | 0 | 0 | 0 | 0 | 0 | 0 | 0 | 0 | 0 | 0 | 0 | 0 | 0 | 1 | 1 | 1 | | | | | | 4 |
| Islay | 0 | 0 | 0 | 0 | 0 | 0 | 0 | 0 | 0 | 0 | 0 | 0 | 0 | 0 | 0 | 0 | | | | | | 0 |
| Mollendo | 0 | 0 | 0 | 0 | 0 | 0 | 1 | 0 | 0 | 0 | 2 | 1 | 0 | 0 | 0 | 0 | | | | | | 6 |
| Punta de Bombón | 2 | 2 | 0 | 0 | 0 | 0 | 0 | 0 | 0 | 0 | 0 | 0 | 0 | 0 | 0 | 0 | | | | | | 13 |
| Total general | 2 | 2 | 0 | 0 | 0 | 0 | 2 | 0 | 0 | 0 | 2 | 0 | 0 | 2 | 1 | 1 | 0 | 0 | 0 | 0 | 0 | 25 |

**VIGILANCIA DE CONJUNTIVITIS 2021
RED DE SALUD ISLAY**



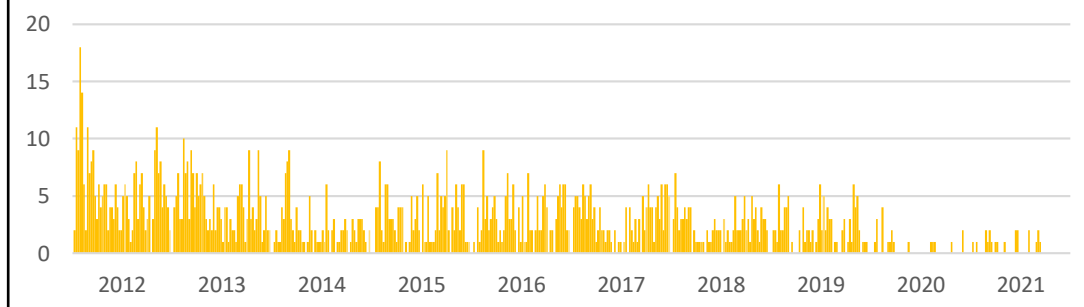
Canal endémico conjuntivitis año 2021



De acuerdo al canal endémico en esta S.E. 46 los episodios de conjuntivitis se encuentran en ZONA DE ÉXITO.

Para esta S.E. 46, se reporta 01 caso de conjuntivitis, para la misma semana el año anterior no se tuvo casos, lo que representa un ESTADO DE INCREMENTO con respecto al año anterior.

Casos de Conjuntivitis 2012 - 2021 Red de Salud Islay



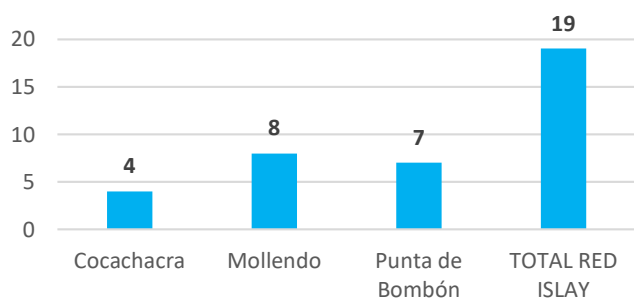
Para este año 2021, por la pandemia se registran pocos casos hasta la S.E. 46

SITUACIÓN DE TUBERCULOSIS CORRESPONDIENTE A LA SEMANA 46 -2021

| AÑO | 2021 | | | | | | | | | | | | | | | | | | | | | | | | |
|-----------------|------|---|---|---|---|---|---|---|---|----|----|----|----|----|----|----|----|----|----|----|----|----|----|----|----|
| DISTRITO | 1 | 2 | 3 | 4 | 5 | 6 | 7 | 8 | 9 | 10 | 11 | 12 | 13 | 14 | 15 | 16 | 17 | 18 | 19 | 20 | 21 | 22 | 23 | 24 | 25 |
| Cocachacra | 0 | 0 | 0 | 0 | 0 | 0 | 0 | 0 | 0 | 0 | 0 | 0 | 0 | 0 | 0 | 0 | 0 | 0 | 0 | 0 | 0 | 0 | 0 | 0 | 0 |
| Deán Valdivia | 0 | 0 | 0 | 0 | 0 | 0 | 0 | 0 | 0 | 0 | 0 | 0 | 0 | 0 | 0 | 0 | 0 | 0 | 0 | 0 | 0 | 0 | 0 | 0 | 0 |
| Islay | 0 | 0 | 0 | 0 | 0 | 0 | 0 | 0 | 0 | 0 | 0 | 0 | 0 | 0 | 0 | 0 | 0 | 0 | 0 | 0 | 0 | 0 | 0 | 0 | 0 |
| Mollendo | 0 | 0 | 0 | 1 | 0 | 0 | 0 | 0 | 0 | 0 | 0 | 0 | 0 | 0 | 0 | 0 | 0 | 0 | 0 | 0 | 0 | 0 | 0 | 0 | 0 |
| Punta de Bombón | 0 | 1 | 0 | 0 | 0 | 1 | 0 | 0 | 0 | 0 | 0 | 0 | 0 | 0 | 0 | 0 | 0 | 0 | 0 | 0 | 0 | 0 | 0 | 0 | 0 |
| Total general | 0 | 1 | 0 | 1 | 0 | 1 | 0 | 0 | 0 | 0 | 0 | 0 | 0 | 0 | 0 | 0 | 0 | 0 | 0 | 0 | 0 | 0 | 0 | 0 | 0 |

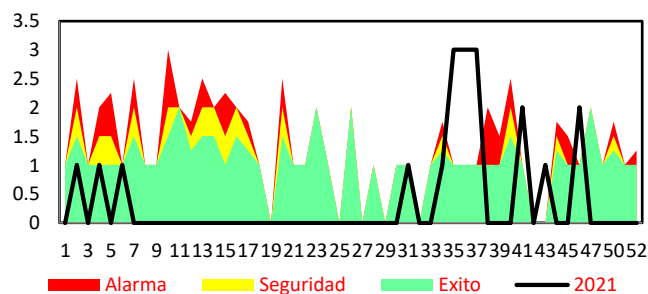
| DISTRITO | 26 | 27 | 28 | 29 | 30 | 31 | 32 | 33 | 34 | 35 | 36 | 37 | 38 | 39 | 40 | 41 | 42 | 43 | 44 | 45 | 46 | 47 | 48 | 49 | 50 | 51 | 52 | Total general |
|-----------------|----|----|----|----|----|----|----|----|----|----|----|----|----|----|----|----|----|----|----|----|----|----|----|----|----|----|----|---------------|
| Cocachacra | 0 | 0 | 0 | 0 | 0 | 0 | 0 | 0 | 1 | 1 | 1 | 1 | 0 | 0 | 0 | 0 | 0 | 0 | 0 | 0 | 0 | | | | | | | 4 |
| Deán Valdivia | 0 | 0 | 0 | 0 | 0 | 0 | 0 | 0 | 0 | 0 | 0 | 0 | 0 | 0 | 0 | 0 | 0 | 0 | 0 | 0 | 0 | | | | | | | 0 |
| Islay | 0 | 0 | 0 | 0 | 0 | 0 | 0 | 0 | 0 | 0 | 0 | 0 | 0 | 0 | 0 | 0 | 0 | 0 | 0 | 0 | 0 | | | | | | | 0 |
| Mollendo | 0 | 0 | 0 | 0 | 0 | 1 | 0 | 0 | 0 | 1 | 1 | 1 | 0 | 0 | 0 | 2 | 0 | 0 | 0 | 0 | 1 | | | | | | | 8 |
| Punta de Bombón | 0 | 0 | 0 | 0 | 0 | 0 | 0 | 0 | 1 | 1 | 1 | 0 | 0 | 0 | 0 | 0 | 0 | 1 | 0 | 0 | 1 | | | | | | | 7 |
| Total general | 0 | 0 | 0 | 0 | 0 | 1 | 0 | 0 | 1 | 3 | 3 | 3 | 0 | 0 | 0 | 2 | 0 | 1 | 0 | 0 | 2 | | | | | | | 19 |

**CASOS DE TBC 2021
RED DE SALUD ISLAY**



En esta SEMANA 46, tenemos 02 casos de TBC en la provincia de Islay.

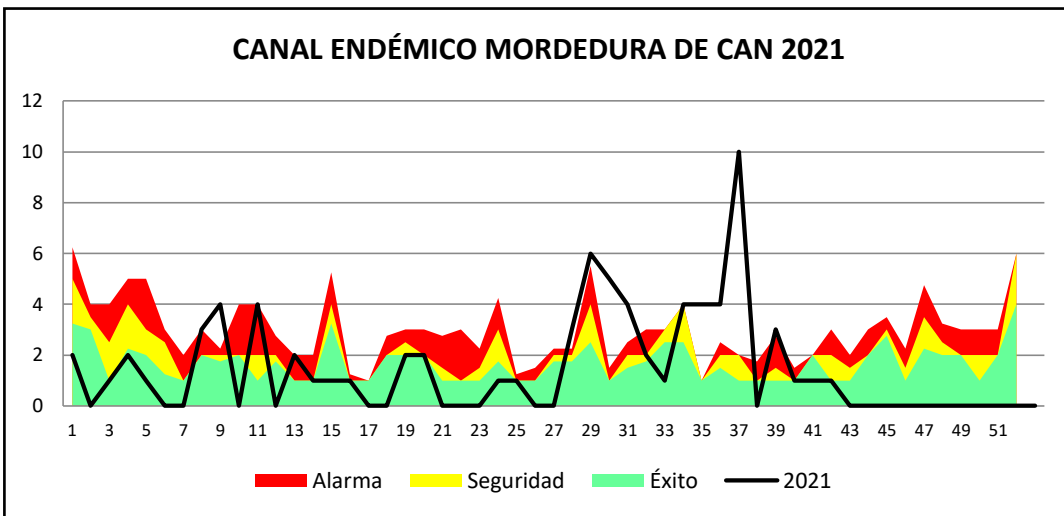
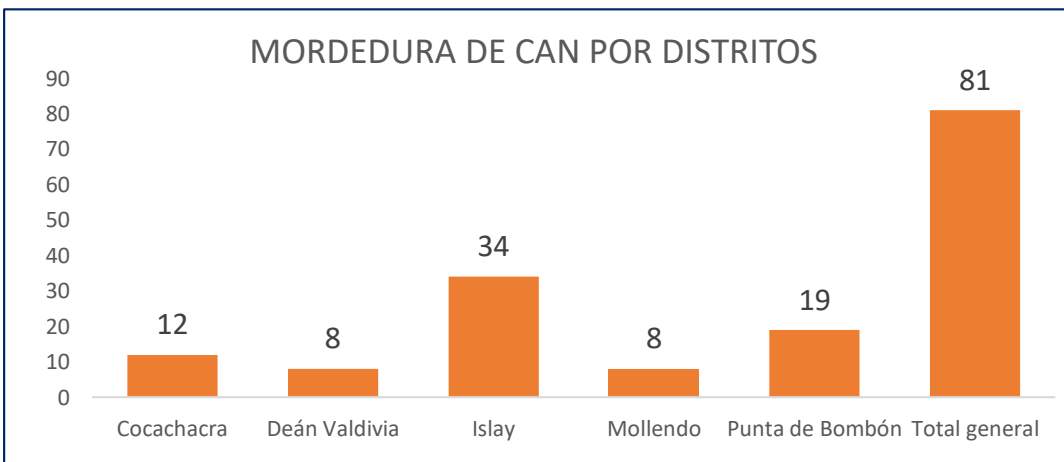
Canal de TBC - Red de Salud Islay - 2021



Para esta S.E. 46, se reportan 02 casos de Tuberculosis, para la misma semana el año anterior se tuvieron casos, lo que representa un ESTADO DE INCREMENTO.

SITUACIÓN DE MORDEDURA DE CAN CORRESPONDIENTE A LA SEMANA 46 - 2021

| DISTRITO | SEMANAS | | | | | | | | | | | | | | | | | | | | | | | | | | | | | | | | | | | | | | | | | | | | Total |
|-----------------|---------|---|---|---|---|---|----|----|----|----|----|----|----|----|----|----|----|----|----|----|----|----|----|----|----|----|----|----|----|----|----|----|----|----|----|--|--|--|--|--|--|--|--|--|-------|
| | 1 | 3 | 4 | 5 | 8 | 9 | 11 | 13 | 14 | 15 | 16 | 19 | 20 | 24 | 25 | 28 | 29 | 30 | 31 | 32 | 33 | 34 | 35 | 36 | 37 | 39 | 40 | 41 | 42 | 43 | 44 | 45 | 46 | | | | | | | | | | | | |
| Cocachacra | 0 | 0 | 0 | 1 | 0 | 0 | 0 | 0 | 0 | 0 | 0 | 0 | 0 | 1 | 1 | 0 | 2 | 2 | 2 | 0 | 0 | 0 | 0 | 1 | 2 | 0 | 0 | 0 | 0 | 0 | 0 | 0 | 0 | 0 | 12 | | | | | | | | | | |
| Deán Valdivia | 0 | 0 | 1 | 0 | 0 | 0 | 0 | 0 | 0 | 0 | 0 | 1 | 1 | 0 | 0 | 0 | 0 | 0 | 0 | 0 | 0 | 1 | 1 | 1 | 1 | 1 | 0 | 0 | 0 | 0 | 0 | 0 | 0 | 8 | | | | | | | | | | | |
| Islay | 2 | 1 | 1 | 0 | 2 | 1 | 3 | 0 | 1 | 1 | 1 | 1 | 0 | 0 | 0 | 1 | 0 | 2 | 0 | 2 | 1 | 2 | 2 | 0 | 5 | 1 | 0 | 1 | 0 | 0 | 2 | 1 | 0 | 34 | | | | | | | | | | | |
| Mollendo | 0 | 0 | 0 | 0 | 0 | 1 | 1 | 0 | 0 | 0 | 0 | 0 | 1 | 0 | 0 | 2 | 1 | 0 | 0 | 0 | 0 | 0 | 0 | 0 | 0 | 1 | 0 | 0 | 1 | 0 | 0 | 0 | 0 | 8 | | | | | | | | | | | |
| Punta de Bombón | 0 | 0 | 0 | 0 | 1 | 2 | 0 | 2 | 0 | 0 | 0 | 0 | 0 | 0 | 0 | 0 | 0 | 3 | 1 | 2 | 0 | 0 | 1 | 1 | 2 | 2 | 0 | 1 | 0 | 0 | 1 | 0 | 0 | 19 | | | | | | | | | | | |
| Total general | 2 | 1 | 2 | 1 | 3 | 4 | 4 | 2 | 1 | 1 | 1 | 2 | 2 | 1 | 1 | 3 | 6 | 5 | 4 | 2 | 1 | 4 | 4 | 4 | 10 | 3 | 1 | 1 | 1 | 1 | 1 | 2 | 1 | 0 | 81 | | | | | | | | | | |



Como se puede apreciar la mayor cantidad de casos de mordedura se dan en el distrito de Islay, seguido de Punta de Bombón y Cocachacra. En la SE-46 no se reportaron casos, el año pasado en la misma semana no se tuvo casos reportados, encontrándonos en estado de NEUTRALIDAD. Hasta la SEMANA 46 se tiene un acumulado de 81 casos de mordedura de perro.