

SEMANA

49

Boletín Epidemiológico de la Red de Salud Islay 2021

DEL 05 AL 11 DE DICIEMBRE 2021

DIRECCIÓN EJECUTIVA
RED DE SALUD ISLAY

M.C. Nestor Montesinos Ccallo
Director Ejecutivo Red de Salud Islay

OFICINA DE PLANIFICACIÓN PRESUPUESTO
Y DESARROLLO INSTITUCIONAL

C.D. Varinia Medina Bueno

EPIDEMIOLOGÍA
DE LA RED DE SALUD ISLAY

M.C. Fabiola Corali Huaylla Zea

EQUIPO TÉCNICO DE EPIDEMIOLOGÍA

Ing. Noreyka Valenzuela Romero.
Tec. Adminst Nilda Molina Salas

BOLETÍN ELECTRÓNICO

[https://www.saludarequipa.gob.pe/
redislay/epidemiologia](https://www.saludarequipa.gob.pe/redislay/epidemiologia)

CONTENIDO:

- **Vigilancia de EDAS en menores de 5 años**
- **Vigilancia DE EDAS en mayores de 5 años**
- **Vigilancia DE IRAS en menores de 5 años**
- **Vigilancia DE IRAS en mayores de 5 años**
- **Vigilancia de Conjuntivitis, mordedura de can, TBC**

ARTÍCULO:

PUNTOS IMPORTANTES RESPECTO A LA VACUNACION

ALGUNOS PUNTOS IMPORTANTES RESPECTO A LA VACUNACIÓN

En la provincia de Islay, Arequipa, los establecimientos del Ministerio de Salud de la Red Islay, en su mayoría se están administrando las vacunas en puntos fijos; en su mayoría de lunes a viernes de 8 a 2pm y en algunos casos, como en el Centro de Salud La Punta la atención incluye sábados y domingos o en el Centro de Salud La Curva que también brindan el servicio los días sábados, por lo que la población a la que le falte iniciar o completar el esquema de vacunación indicado por el Ministerio de Salud, se debe acudir al puesto fijo de vacunación más cercano o acudir a las campañas.

La dosis de refuerzo se aplica en los centros de vacunación, campañas (puntos móviles y fijos), visitas domiciliarias y las recibe todos los ciudadanos mayores de 18 años que hayan recibido la 2da dosis hace 5 meses o 150 días, de acuerdo al siguiente esquema:

ESQUEMA	PLATAFORMA DE DOSIS APLICADAS	PLATAFORMA DE DOSIS DE REFUERZO
Homólogo	ARN mensajero (ARNm)	ARN mensajero (ARNm)
Heterólogo	Virus inactivado	ARN mensajero (ARNm)
Heterólogo	Vector viral no replicativo	ARN mensajero (ARNm)
Heterólogo	Virus inactivado	Vector viral no replicativo

Fuente: Directiva Sanitaria N° 137 “Protocolo de aplicación de dosis de refuerzo de la vacuna contra la COVID-19” (1)

Para poder ingresar a cualquier establecimiento cerrado; primero, debemos seguir respetando las medidas de bioseguridad, la distancia entre personas, uso de mascarilla en todo momento (1 mascarilla KN95, o una mascarilla simple con otra mascarilla de tela encima), respetar el aforo (que varía si es un espacio cerrado, abierto o el tamaño del establecimiento); al ingreso se debe presentar el carnet de vacunación, este se puede descargar de la página Web: <https://www.gob.pe/13314-acceder-a-tu-carnet-de-vacunacion>, su autenticidad se verifica a través del código QR; pero para los lugares que no haya la disponibilidad de internet la presentación del carnet en físico será de utilidad. En el caso que de la vacuna se haya realizado en el extranjero, se podrá hacer el registro en el siguiente link: <https://www.gob.pe/13890-registrar-vacuna-contra-la-covid-19-aplicada-en-el-extranjero>; en caso de que el usuario no encuentre registrada su vacuna en el aplicativo, es importante que acuda al establecimiento de salud en donde recibió la vacuna y pueda regularizar su registro.

Los trabajadores del sector público y privado para su retorno a las labores presenciales deben tener el esquema de vacunación completo, en el caso de los trabajadores del sector privado, tienen un plazo de 30 días (a partir del 14 noviembre del 2021) para poder regularizar su esquema (1).

Es importante que a nivel nacional se considere:

- Establecer medidas a tomar para los trabajadores del sector público que no tienen cumplan con las directivas sanitarias, estableciendo claramente lo que se debe realizar; y con más razón respecto al personal sanitario; si bien el Colegio Médico ha iniciado la investigación sobre los médicos que promueven el consumo de dióxido de cloro o desinformación respecto a la eficacia de la vacuna (1); debe haber el apoyo de las otras instancias del Estado para que no solo abarque a médicos, sino a todo aquel trabajador del sector salud que incumpla lo establecido por la Autoridad Sanitaria.
- Padrón de pacientes que por su condición médica no pueda recibir la vacuna que se ofrece a nivel nacional, siendo indispensable su certificado e informe médico que acredite tal condición; para que pueda seguir teniendo los mismos derechos con respecto al acceso a los establecimientos.

Referencias

1. MINSA. Protocolo de aplicación de dosis de refuerzo de la vacuna contra la COVID-19. Lima: Ministerio de Salud.
2. MINSA. RESOLUCIÓN MINISTERIAL Nº 1302-2021/MINSA. Lima: Ministerio de Salud; 2021.
3. Diario Gestión. [Online].; 2021 [cited 2021 Diciembre 17. Available from: <https://gestion.pe/peru/covid-19-cmp-investiga-a-medicos-antivacunas-y-que-recomendaron-dioxido-de-cloro-pero-desconoce-casos-de-los-pro-ivermectina-nndc-noticia/>.
4. MINSA. Protocolo para la vacunación contra la COVID-19 para adolescentes de 12 a 17 años. Lima: Ministerio de Salud; 2021.

TENDENCIA Y SITUACIÓN DE LA ENFERMEDAD DIARREICA AGUA (EDA) CORRESPONDIENTE A LA SEMANA 49 - 2021

CUADRO N° 1																										
EDAS EN MENORES DE 5 AÑOS POR SEMANAS Y MESES - RED DE SALUD ISLAY 2021																										
SEMANAS	ENERO					FEBRERO				MARZO				ABRIL				MAYO					JUNIO			
	1	2	3	4	5	6	7	8	9	10	11	12	13	14	15	16	17	18	19	20	21	22	23	24	25	26
EDA ACUOSA	7	10	4	9	4	3	3	5	9	15	4	4	5	4	4	3	3	3	6	3	6	2	3	4	2	2
EDA DISENTERICA	0	0	0	0	0	0	0	0	0	0	0	0	0	0	0	0	0	0	0	0	0	0	0	0	0	0
HOSPITALIZADOS	0	0	0	0	0	0	0	0	0	0	0	0	0	0	0	0	0	0	0	0	0	0	0	0	0	0
FALLECIDOS	0	0	0	0	0	0	3	5	0	0	0	0	0	0	0	0	0	0	0	0	0	0	0	0	0	0

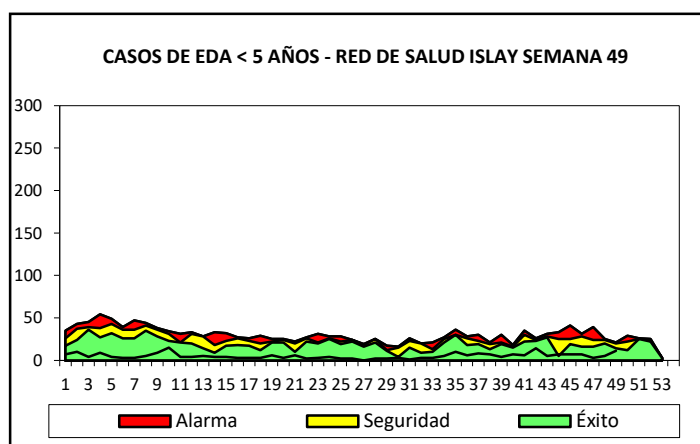
CUADRO N° 2																														TOTAL
EDAS EN MENORES DE 5 AÑOS POR SEMANAS Y MESES - RED DE SALUD ISLAY 2021																														
SEMANAS	JULIO					AGOSTO				SEPTIEMBRE				OCTUBRE					NOVIEMBRE				DICIEMBRE							
	27	28	29	30	31	32	33	34	35	36	37	39	39	40	41	42	43	44	45	46	47	48	49	50	51	52	53			
EDA ACUOSA	0	2	2	3	1	3	3	5	10	6	8	7	4	7	6	14	5	7	7	7	3	5	11						253	
EDA DISENTERICA	0	0	0	0	0	0	0	0	0	0	0	0	0	0	0	0	0	0	0	0	0	0	0						0	
HOSPITALIZADOS	0	0	0	0	0	0	0	0	0	0	0	0	0	0	0	0	0	0	0	0	0	0	0						0	
FALLECIDOS	0	0	0	0	0	0	0	0	0	0	0	0	0	0	0	0	0	0	0	0	0	0	0						0	

FUENTE: COVE, REGISTRO SEMANAL

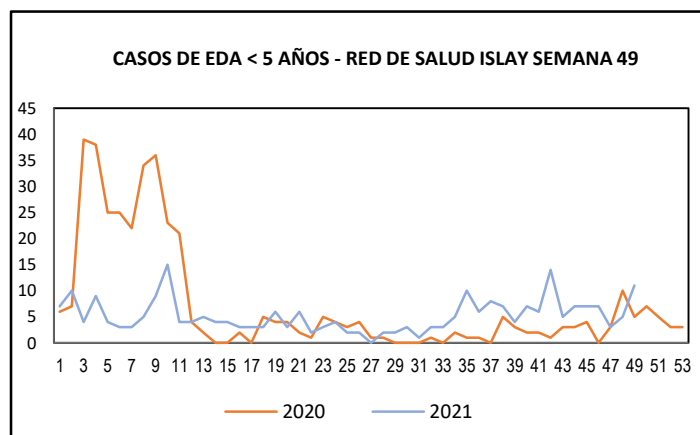
DISRITS	POBLACI ÓN <5	POBLACI ÓN >5	CASOS DE LA SEMANA 49				ACUMULADO A LA S.E. 49				EDA SEMANAL		TOTAL EDAS ACUMULADAS			
			EDA ACUOSA		EDA DISENTERICA		EDA ACUOSA		EDA DISENTERICA		<5	>5	MENORES DE 5 AÑOS		MAYORES DE 5 AÑOS	
			<5	>5	<5	>5	<5	>5	<5	>5	TASA* 1000	TASA* 100000	CANT	TASA* 1000	CANT	TASA* 100000
Cocachacra	595	7427	2	2	0	0	33	94	0	0	3.4	26.9	33	55.5	94	1265.7
Islay	455	6702	4	6	0	0	79	127	0	0	8.8	89.5	79	173.6	127	1895.0
Mollendo	2100	21510	2	12	0	0	78	209	0	1	1.0	55.8	78	37.1	210	976.3
Mejía	77	1040	0	1	0	0	2	8	0	0	0.0	96.2	2	26.0	8	769.2
Punta de Bombón	525	6244	2	1	0	0	31	75	0	0	3.8	16.0	31	59.0	75	1201.2
Deán Valdivia	553	6301	1	2	0	0	30	59	0	0	1.8	31.7	30	54.2	59	936.4
TOTAL	4305	49224	11	24	0	0	253	572	0	1	2.6	48.8	253	58.8	573	1164.1

En la semana epidemiológica 49, se notificaron 11 casos de EDA Acuosa, en niños menores de 5 años, encontrándose en estado de INCREMENTO con respecto a la semana anterior. En la Red de Salud Islay, hasta la semana epidemiológica 49 se han notificado 253 episodios de EDA Acuosa en menores de 05 años y 01 episodio de EDA disintérica en mayores de 05 años.

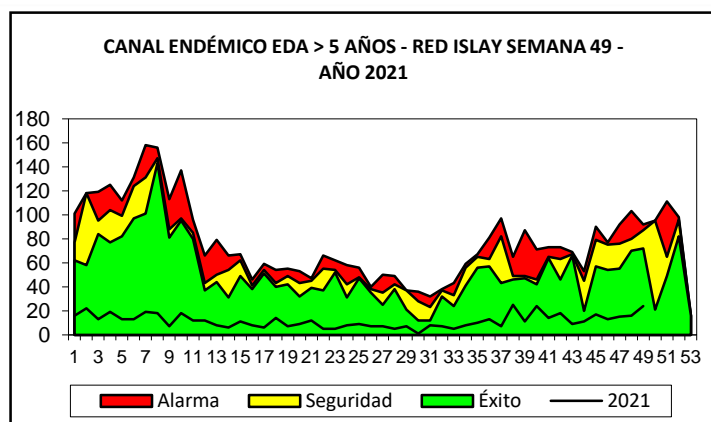
TENDENCIA Y SITUACIÓN DE EDAS CORRESPONDIENTE A LA SEMANA 49 – 2021.



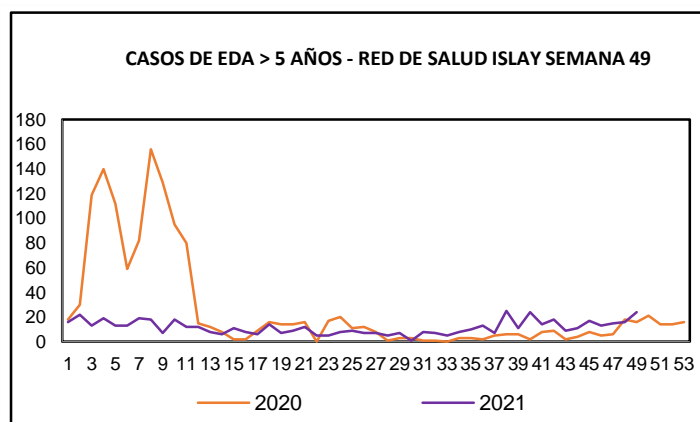
De acuerdo al canal endémico en esta S.E. 49 los episodios de EDAS en niños menores de 5 años se encuentran en ZONA LÍMITE DE ÉXITO.



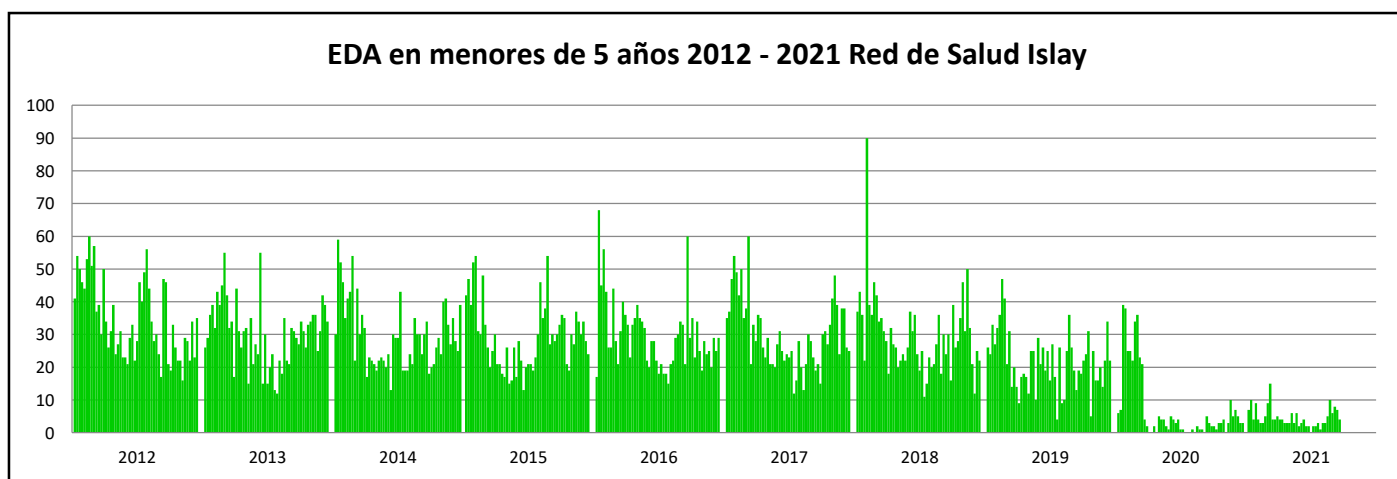
Para esta S.E. 49 se tienen 11 casos de EDA Acuosa en niños menores de 5 años, para esta misma semana el año anterior se reportaron 05 casos. Lo que representa un ESTADO DE INCREMENTO con respecto al año anterior.



De acuerdo al canal endémico los episodios de EDA de niños mayores de 5 años, tenemos 24 casos notificados en la S.E. 49, por lo que nos encontramos en ZONA DE ÉXITO.



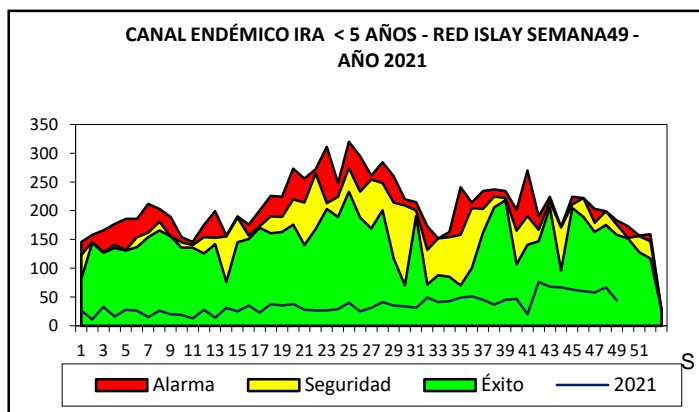
Para esta S.E. 49 se tienen 24 casos de EDA Acuosa en niños mayores de 5 años, para la misma semana el año anterior se reportaron 16 casos. Lo que representa un ESTADO DE INCREMENTO, respecto al año anterior.



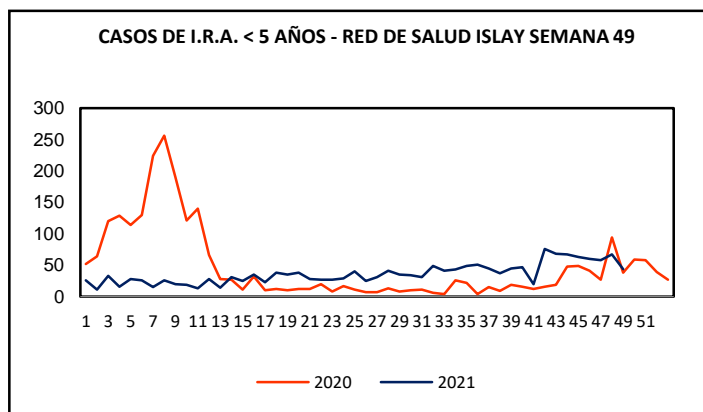
TENDENCIA Y SITUACIÓN DE INFECCIÓN RESPIRATORIA AGUDA (I.R.A) CORRESPONDIENTE A LA SEMANA 49 – 2021

CASOS DE IRAS EN MENORES Y MAYORES DE 5 AÑOS SEGÚN DISTRITOS- RED DE SALUD ISLAY 2021											
DISTRITO	POBLA CIÓN <5	POBLA CIÓN >5	CASOS DE LA SEMANA 49				ACUMULADO A LA S.E. 49				TASA TOTAL ACUMUL ADA *10000
			IRA MENORES 5 AÑOS		IRAS MAYORES 5		IRA MENORES 5 AÑOS		IRAS MAYORES 5		
			CANT	TASA* 1000	CANT	TASA * 1000	CANT	TASA *1000	CANT	TASA * 1000	
Cocachacra	595	7427	4	6.72	23	3.10	261	438.66	1401	188.64	2071.80
Islay	455	6702	2	4.40	10	1.49	244	536.26	827	123.40	1496.44
Mollendo	2100	21510	18	8.57	83	3.86	879	418.57	6128	284.89	2967.81
Mejía	77	1040	3	38.96	0	0.00	6	77.92	38	36.54	393.91
Punta de Bombón	525	6244	8	15.24	31	4.96	217	413.33	1146	183.54	2013.59
Deán Valdivia	553	6301	9	16.27	40	6.35	171	309.22	1002	159.02	1711.41
TOTAL	4305	49224	44	10.22	187	3.80	1778	413.01	10542	214.16	2301.56

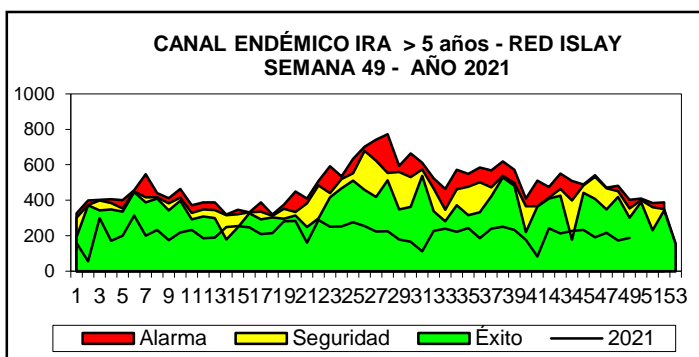
En la semana epidemiológica 49 se han notificado 44 casos con una tasa de incidencia de 10.22 niños afectados por cada 1000 niños menores de 5 años. Así mismo se han notificado 187 casos con una tasa de incidencia de 3.80 en niños mayores de 5 años. Los distritos más afectados en esta semana de IRAS en niños menores de 5 años son: Mollendo, Dean Valdivia y Punta de Bombón. Los distritos más afectados en esta semana de IRAS en niños mayores de 5 años son: Mollendo, Dean Valdivia y Punta de Bombón.



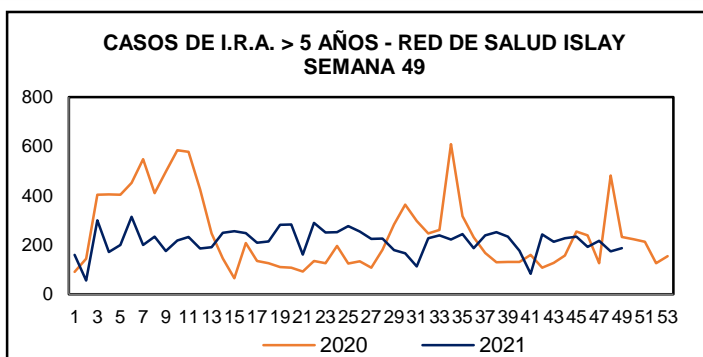
De acuerdo al canal endémico los episodios de IRA de niños menores de 5 años, tenemos 44 casos notificados en la S.E. 49, encontrándonos en ZONA DE ÉXITO.



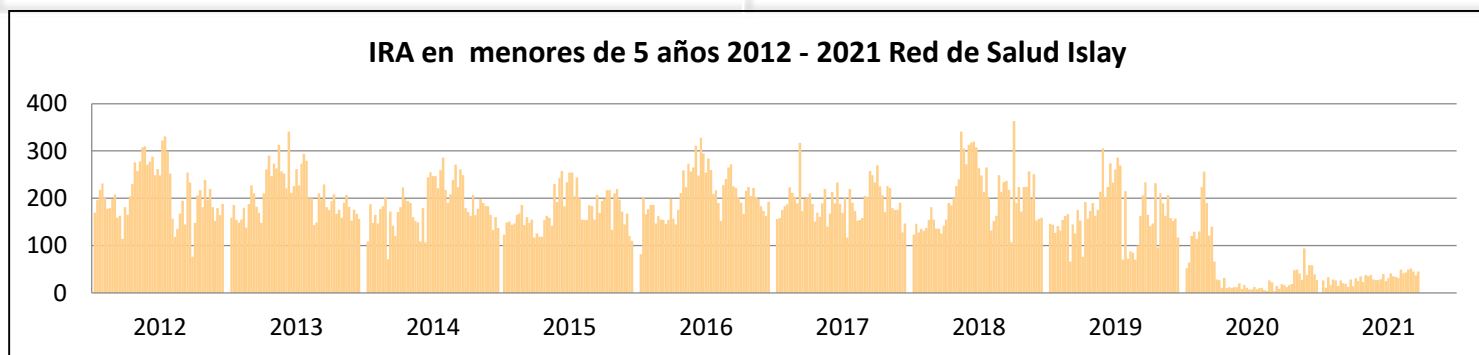
Para esta S.E. 49 se tienen 44 casos de IRAS en niños menores de 5 años, para la misma semana el año anterior se tuvieron 38 casos, lo que representa un ESTADO DE INCREMENTO con respecto al año anterior.



De acuerdo al canal endémico los episodios de IRA de niños mayores de 5 años, tenemos 187 casos notificados en la S.E. 49, por lo que nos encontramos en ZONA DE ÉXITO.

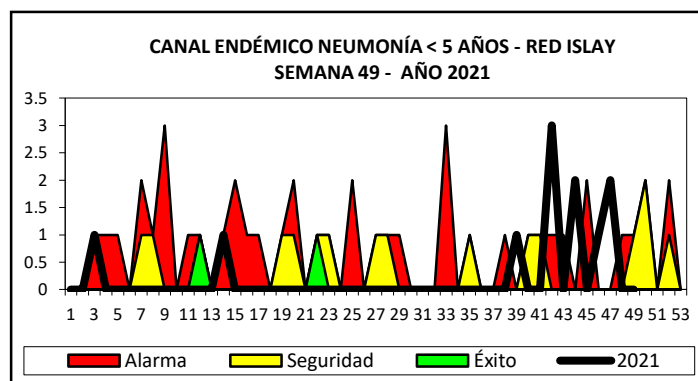


Para esta S.E. 49 se tienen 187 casos de IRA en niños mayores de 5 años, para la misma semana el año anterior se tuvieron 232 casos, lo que representa un ESTADO DE DECREMENTO, respecto al año anterior.

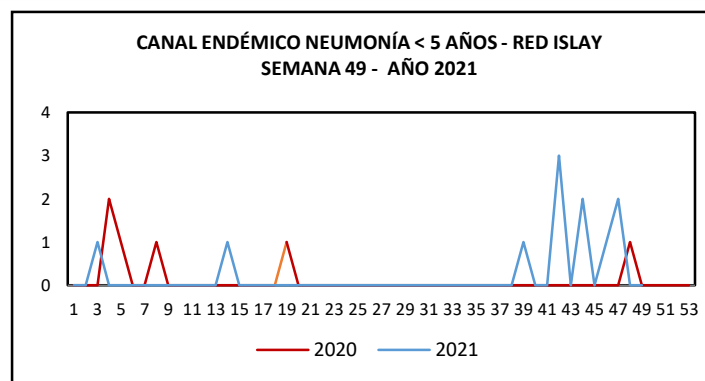


TENDENCIA Y SITUACIÓN DE NEUMONÍAS A LA SEMANA 49 – 2021.

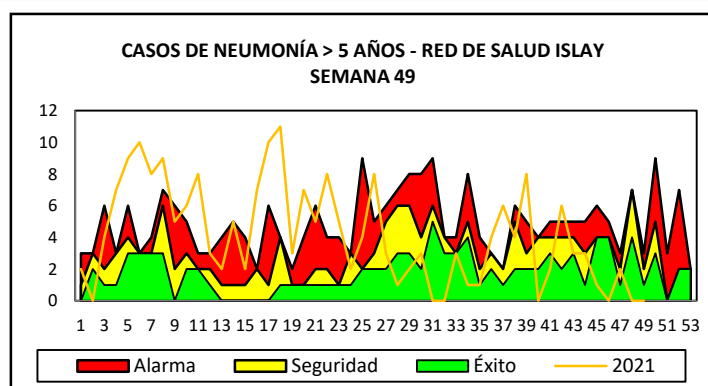
CASOS DE NEUMONÍAS EN MENORES Y MAYORES DE 5 AÑOS SEGÚN DISTRITOS- RED DE SALUD ISLAY 2021											
DISTRITO	POBLACIÓ N <5	POBLACIÓ N >5	CASOS DE LA SEMANA 49				ACUMULADO A LA S.E. 49				TASA TOTAL ACUMULADA *10000
			NEUMONIA MENORES 5 AÑOS		NEUMONÍA MAYORES 5		NEUMONÍA MENORES 5 AÑOS		NEUMONÍA MAYORES 5		
			CANT	TASA* 1000	CANT	TASA * 1000	CANT	TASA* 1000	CANT	TASA * 1000	
Cocachacra	595	7427	0	0.00	0	0.00	0	0.00	8	1.08	9.97
Islay	455	6702	0	0.00	0	0.00	0	0.00	5	0.75	6.99
Mollendo	2100	21510	0	0.00	0	0.00	11	5.24	180	8.37	80.90
Mejía	77	1040	0	0.00	0	0.00	0	0.00	0	0.00	0.00
Punta de Bombón	525	6244	0	0.00	0	0.00	0	0.00	10	1.60	14.77
Deán Valdivia	553	6301	0	0.00	0	0.00	0	0.00	0	0.00	0.00
TOTAL	4305	49224	0	0.00	0	0.00	11	2.56	203	4.12	39.98



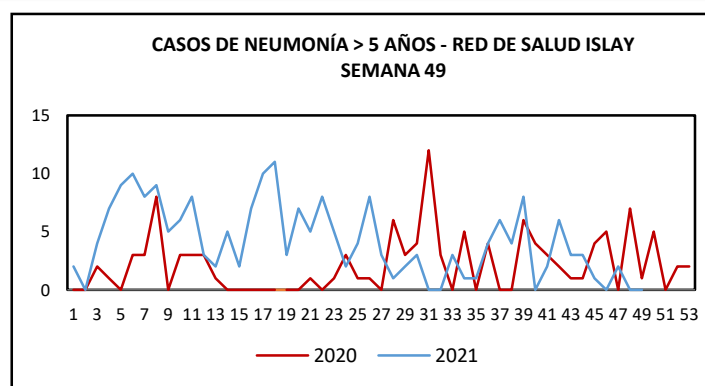
De acuerdo al canal endémico en esta S.E. 49 los episodios de neumonías en niños menores de 5 años se encuentran en ZONA DE ÉXITO, no habiéndose reportado casos.



Para esta S.E. 49, no se han reportado casos de neumonía en niños menores de 5 años, para la misma semana el año anterior no se tuvo casos, lo que representa un ESTADO DE NEUTRALIDAD con respecto al año anterior.



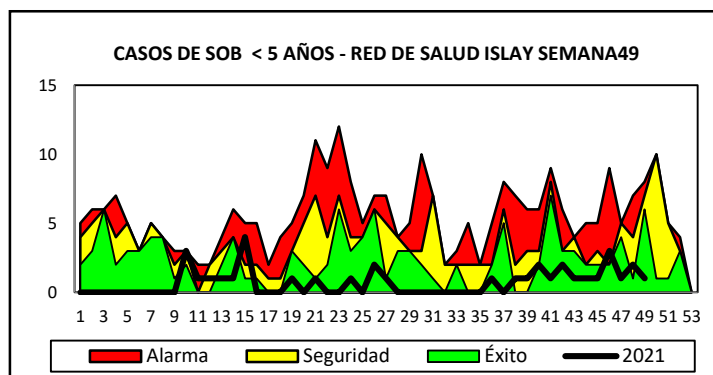
De acuerdo al canal endémico los episodios de neumonía en niños mayores de 5 años, no tenemos casos notificados en la S.E. 49 por lo que nos encontramos en ZONA DE ÉXITO.



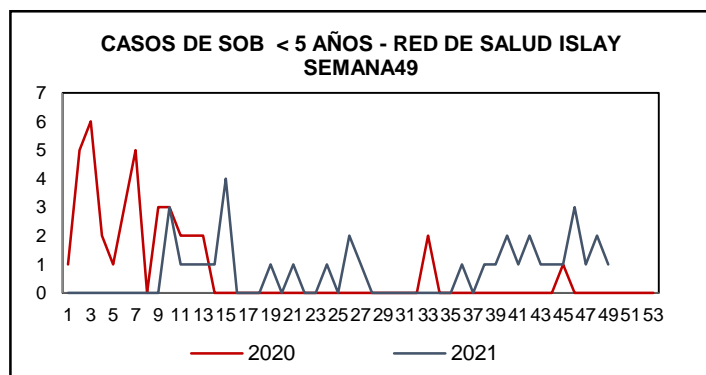
Para esta S.E. 49 no se tienen casos de neumonía en niños mayores de 5 años, para la misma semana el año anterior se reportó 01 caso, lo que representa un ESTADO DE DECREMENTO, respecto al año anterior.

SITUACIÓN DE SOB-ASMA CORRESPONDIENTE A LA SEMANA 49 – 2021

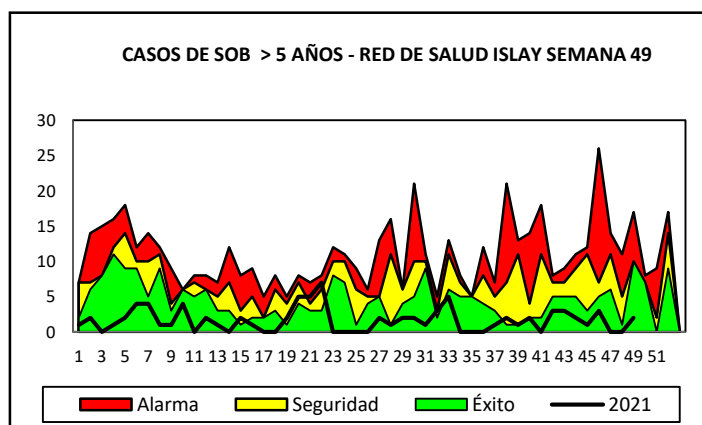
CASOS DE SOBA - ASMA EN MENORES Y MAYORES DE 5 AÑOS SEGÚN DISTRITOS- RED DE SALUD ISLAY 2021											
DISTRITO	POBLACIÓ N <5	POBLACIÓ N >5	CASOS DE LA SEMANA 49				ACUMULADO A LA S.E. 49				TASA TOTAL ACUMULADA *10000
			SOBA ASMA MENORES 5 AÑOS		SOBA ASMA MAYORES 5		SOBA ASMA MENORES 5 AÑOS		SOBA ASMA MAYORES 5		
			CANT	TASA* 1000	CANT	TASA * 1000	CANT	TASA* 1000	CANT	TASA * 1000	
Cocachacra	595	7427	1	1.68	2	0.27	6	10.08	60	8.08	82.27
Islay	455	6702	0	0.00	0	0.00	0	0.00	60	8.95	83.83
Mollendo	2100	21510	0	0.00	0	0.00	28	13.33	60	2.79	37.27
Mejía	77	1040	0	0.00	0	0.00	0	0.00	60	57.69	537.15
Punta de Bombón	525	12202	0	0.00	0	0.00	1	1.90	60	4.92	47.93
Deán Valdivia	553	6301	0	0.00	0	0.00	0	0.00	60	9.52	87.54
TOTAL	4305	55182	1	0.23	2	0.04	35	8.13	360	6.52	66.40



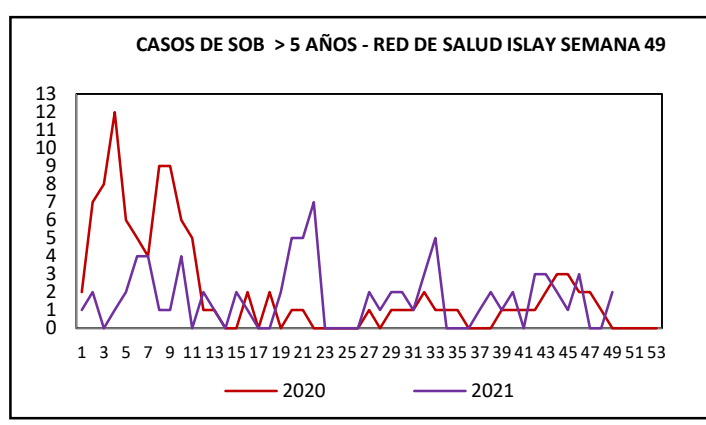
De acuerdo al canal endémico en esta S.E. 49 los episodios de SOB-Asma en niños menores de 5 años se encuentran en ZONA DE ÉXITO, 01 casos reportado.



Para esta S.E. 49, se reporta 01 caso de SOB-ASMA en niños menores de 5 años, para la misma semana el año anterior no se tuvieron casos, lo que representa un ESTADO DE INCREMENTO con respecto al año anterior.



De acuerdo al canal endémico los episodios de SOB-Asma de niños mayores de 5 años, tenemos 02 casos notificados en la S.E. 49, por lo que nos encontramos en la ZONA DE SEGURIDAD.



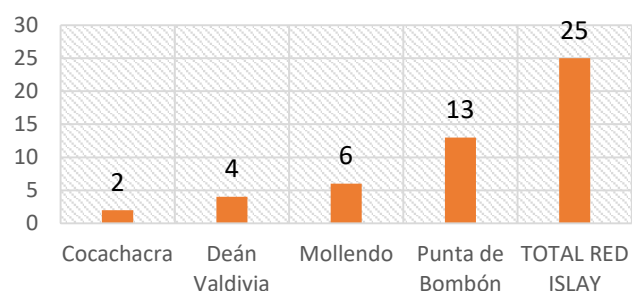
Para esta S.E. 49 tenemos 02 casos de SOB-ASMA en niños mayores de 5 años, para la misma semana el año anterior no se reportaron casos, lo que representa un ESTADO DE INCREMENTO con respecto al año anterior.

SITUACIÓN DE LA CONJUNTIVITIS CORRESPONDIENTE A LA SEMANA 49 -2021

AÑO	2021																						
DISTRITO	1	2	3	4	5	6	7	8	9	10	11	12	13	14	15	16	17	18	19	20	21	22	23
Cocachacra	0	0	0	0	0	0	0	0	0	0	0	0	1	0	0	0	0	0	0	0	0	0	0
Deán Valdivia	0	0	0	0	0	0	0	0	0	1	0	0	0	0	0	0	0	0	0	0	0	0	0
Islay	0	0	0	0	0	0	0	0	0	0	0	0	0	0	0	0	0	0	0	0	0	0	0
Mollendo	1	0	0	0	0	0	0	0	0	0	0	0	0	0	0	0	0	0	0	0	0	0	0
Punta de Bombón	0	0	1	0	0	0	0	2	1	0	1	0	0	1	0	0	0	1	0	0	0	0	0
Total general	1	0	1	0	0	0	0	2	1	1	1	0	1	1	0	0	0	1	0	0	0	0	0

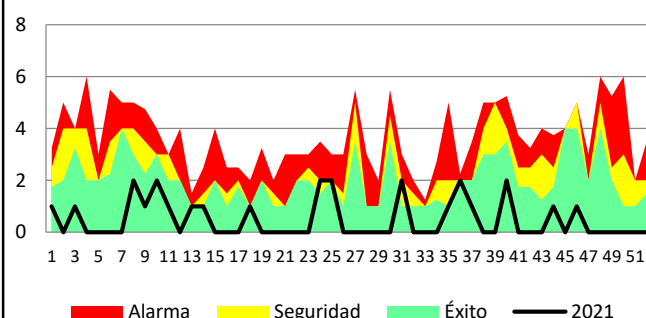
DISTRITO	24	25	26	27	28	29	31	32	33	34	36	37	39	40	44	46	47	48	49	50	51	Total general
Cocachacra	0	0	0	0	0	0	0	0	0	0	0	0	0	1	0	0	0	0	0			2
Deán Valdivia	0	0	0	0	0	0	0	0	0	0	0	0	0	1	1	1	0	0	0			4
Islay	0	0	0	0	0	0	0	0	0	0	0	0	0	0	0	0	0	0	0			0
Mollendo	0	0	0	0	0	0	1	0	0	0	2	1	0	0	0	0	0	0	0			6
Punta de Bombón	2	2	0	0	0	0	0	0	0	0	0	0	0	0	0	0	0	0	0			13
Total general	2	2	0	0	0	0	2	0	0	0	2	0	0	2	1	1	0	0	0	0	0	25

**VIGILANCIA DE CONJUNTIVITIS 2021
RED DE SALUD ISLAY**



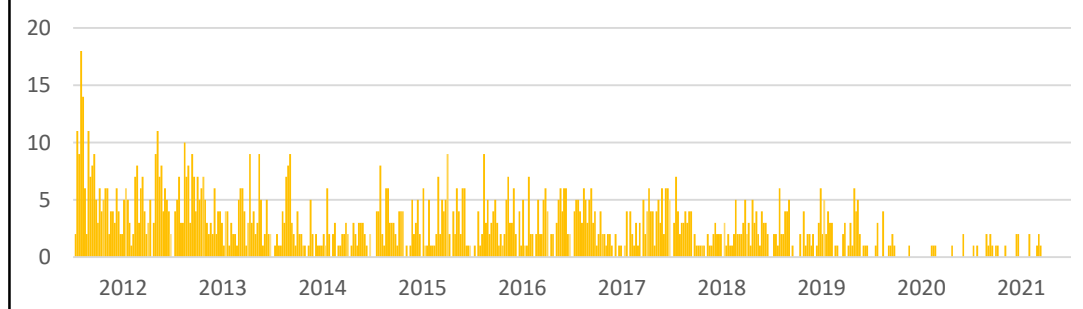
De acuerdo al canal endémico en esta S.E. 49 los episodios de conjuntivitis se encuentran en ZONA DE ÉXITO.

Canal endémico conjuntivitis año 2021



Para esta S.E. 49, no se reportan casos de conjuntivitis, para la misma semana el año anterior se tuvieron 02 casos, lo que representa un ESTADO DE DECREMENTO con respecto al año anterior.

Casos de Conjuntivitis 2012 - 2021 Red de Salud Islay

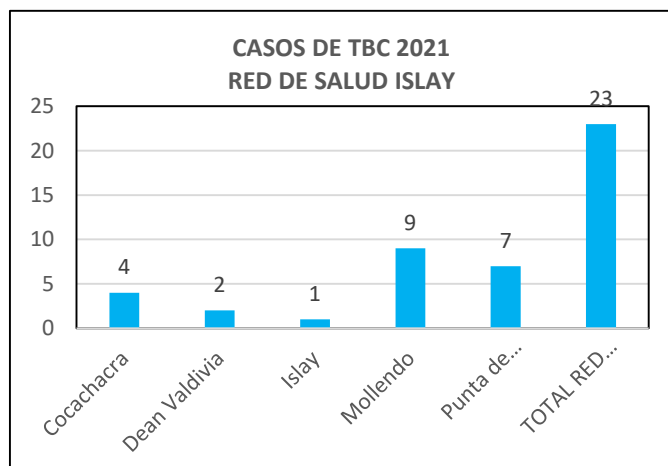


Para este año 2021, por la pandemia se registran pocos casos hasta la S.E. 49 en comparación con años anteriores.

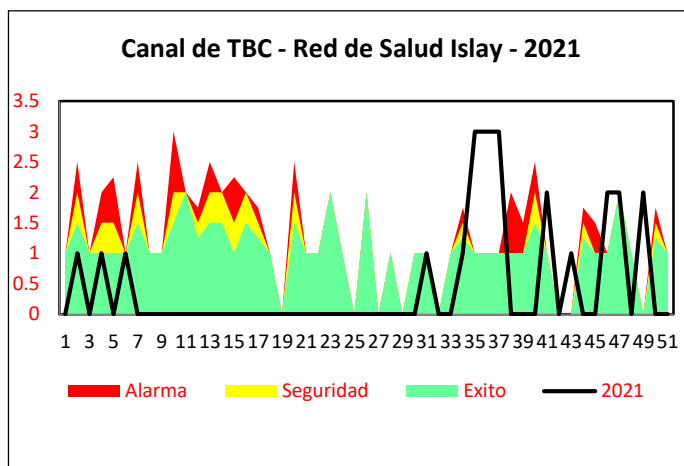
SITUACIÓN DE TUBERCULOSIS CORRESPONDIENTE A LA SEMANA 49-2021

AÑO	2021																								
DISTRITO	1	2	3	4	5	6	7	8	9	10	11	12	13	14	15	16	17	18	19	20	21	22	23	24	25
Cocachacra	0	0	0	0	0	0	0	0	0	0	0	0	0	0	0	0	0	0	0	0	0	0	0	0	0
Deán Valdivia	0	0	0	0	0	0	0	0	0	0	0	0	0	0	0	0	0	0	0	0	0	0	0	0	0
Islay	0	0	0	0	0	0	0	0	0	0	0	0	0	0	0	0	0	0	0	0	0	0	0	0	0
Mollendo	0	0	0	1	0	0	0	0	0	0	0	0	0	0	0	0	0	0	0	0	0	0	0	0	0
Punta de Bombón	0	1	0	0	0	1	0	0	0	0	0	0	0	0	0	0	0	0	0	0	0	0	0	0	0
Total general	0	1	0	1	0	1	0	0	0	0	0	0	0	0	0	0	0	0	0	0	0	0	0	0	0

DISTRITO	26	27	28	29	30	31	32	33	34	35	36	37	38	39	40	41	42	43	44	45	46	47	48	49	50	51	52	Total general
Cocachacra	0	0	0	0	0	0	0	0	1	1	1	1	0	0	0	0	0	0	0	0	0	0	0					4
Deán Valdivia	0	0	0	0	0	0	0	0	0	0	0	0	0	0	0	0	0	0	0	0	0	1	0	1				2
Islay	0	0	0	0	0	0	0	0	0	0	0	0	0	0	0	0	0	0	0	0	0	1	0	0				1
Mollendo	0	0	0	0	0	1	0	0	0	1	1	1	0	0	0	2	0	0	0	0	1	0	0	1				9
Punta de Bombón	0	0	0	0	0	0	0	0	1	1	1	0	0	0	0	0	0	1	0	0	1	0	0	0				7
Total general	0	0	0	0	0	1	0	0	1	3	3	3	0	0	0	2	0	1	0	0	2	2	0	2				23



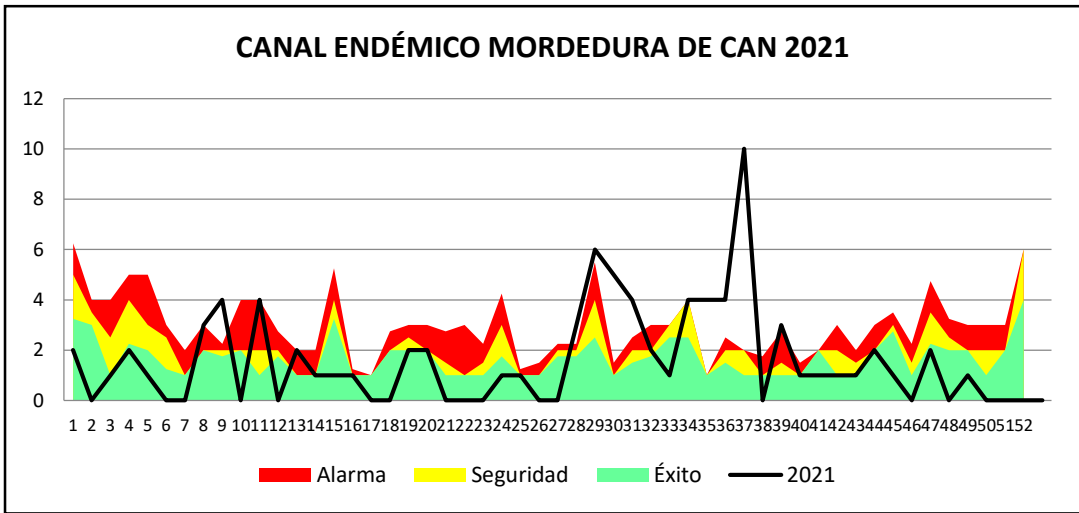
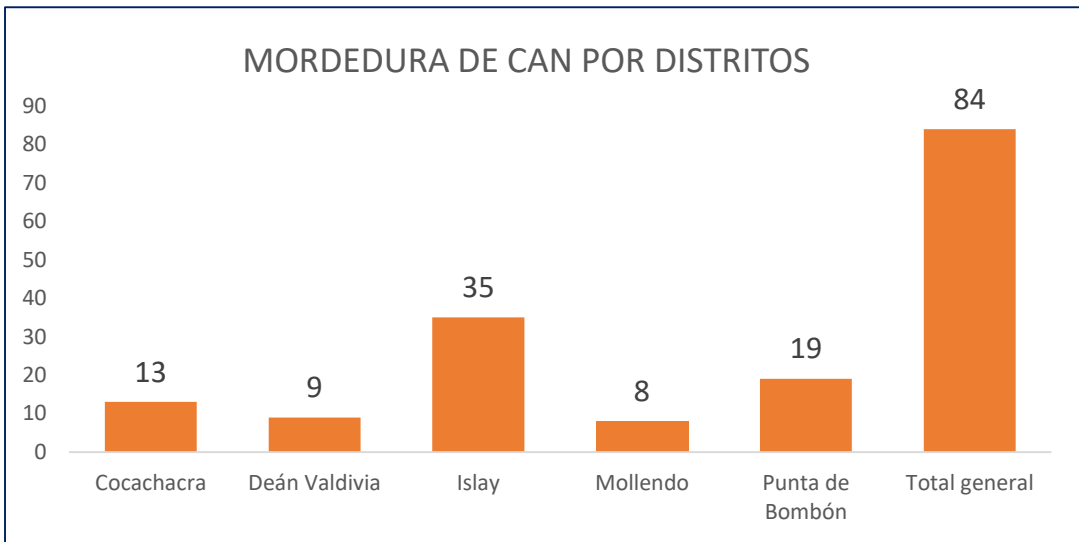
En esta SEMANA 49, tenemos 02 casos de TBC en la provincia de Islay.



Para esta S.E. 49, se reportan 02 casos de Tuberculosis, para la misma semana el año anterior se tuvieron casos, lo que representa un ESTADO DE INCREMENTO respecto al 2020.

SITUACIÓN DE MORDEDURA DE CAN CORRESPONDIENTE A LA SEMANA 49 - 2021

	SEMANAS																																																
DISTRITO	1	3	4	5	8	9	11	13	14	15	16	19	20	24	25	28	29	30	31	32	33	34	35	36	37	39	40	41	42	43	44	45	46	47	48	49	Total												
Cocachacra	0	0	0	1	0	0	0	0	0	0	0	0	0	1	1	0	2	2	2	0	0	0	0	1	2	0	0	0	0	0	0	0	0	0	0	0	0	1	13										
Deán Valdivia	0	0	1	0	0	0	0	0	0	0	0	1	1	0	0	0	0	0	0	0	0	1	1	1	1	1	0	0	0	0	0	0	0	0	1	0	0	9											
Islay	2	1	1	0	2	1	3	0	1	1	1	1	0	0	0	1	0	2	0	2	1	2	2	0	5	1	0	1	0	0	2	1	0	1	0	0	35												
Mollendo	0	0	0	0	0	1	1	0	0	0	0	0	1	0	0	2	1	0	0	0	0	0	0	0	0	0	1	0	0	1	0	0	0	0	0	0	0	8											
Punta de Bombón	0	0	0	0	1	2	0	2	0	0	0	0	0	0	0	0	3	1	2	0	0	1	1	2	2	0	1	0	0	1	0	0	0	0	0	0	19												
Total general	2	1	2	1	3	4	4	2	1	1	1	2	2	1	1	3	6	5	4	2	1	4	4	4	10	3	1	1	1	1	1	2	1	0	2	0	1	84											



Como se puede apreciar la mayor cantidad de casos de mordedura se dan en el distrito de Islay, seguido de Punta de Bombón y Cocachacra. En la SE-49 se reportó 01 caso, el año pasado en la misma semana se tuvieron 02 casos reportados, encontrándonos en estado de DECREMENTO. Hasta la SEMANA 49 se tiene un acumulado de 84 casos de mordedura de perro.