

SEMANA

02

Boletín Epidemiológico de la Red de Salud Islay 2022

DEL 09 AL 15 DE ENERO 2022

DIRECCIÓN EJECUTIVA
RED DE SALUD ISLAY

M.C. Walter Oporto Pérez
Director Ejecutivo Red de Salud Islay

OFICINA DE PLANIFICACIÓN PRESUPUESTO
Y DESARROLLO INSTITUCIONAL

C.D. Varinia Medina Bueno

EPIDEMIOLOGÍA
DE LA RED DE SALUD ISLAY

M.C. Fabiola Corali Huaylla Zea

EQUIPO TÉCNICO DE EPIDEMIOLOGÍA

Ing. Noreyka Valenzuela Romero.
Tec. Admin. Nilda Molina Salas

BOLETÍN ELECTRÓNICO

[https://www.saludarequipa.gob.pe/
redislay/epidemiologia](https://www.saludarequipa.gob.pe/redislay/epidemiologia)

CONTENIDO:

- **Vigilancia de EDAS en menores de 5 años**
- **Vigilancia DE EDAS en mayores de 5 años**
- **Vigilancia DE IRAS en menores de 5 años**
- **Vigilancia DE IRAS en mayores de 5 años**
- **Vigilancia de Conjuntivitis, mordedura de can, TBC**

ARTÍCULO:

**SITUACIÓN DE LAS ENFERMEDADES
DIARREICAS EN LA PROVINCIA DE ISLAY**



SITUACIÓN DE LAS ENFERMEDADES DIARREICAS EN LA PROVINCIA DE ISLAY

Las enfermedades diarreicas (EDA) son consideradas un problema de salud pública a nivel mundial, específicamente en los países en vías de desarrollo como el nuestro; en general, la diarrea es definida como la deposición de tres o más veces al día (o con una frecuencia mayor a la normal para la persona) de heces sueltas o líquidas; usualmente considerado como un síntoma de infección del tracto digestivo; la causa puede ser originada por bacterias, virus, parásitos que son transportados por los alimentos, agua contaminada o contacto directo de persona a persona por mala higiene.

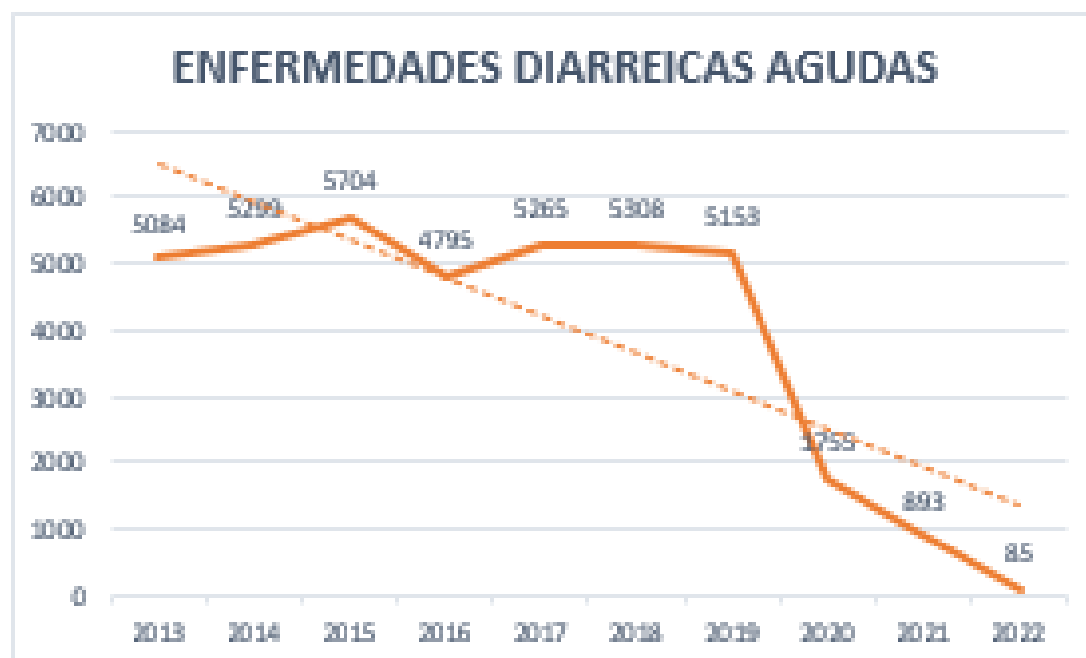
Los factores de riesgo sociodemográficos relacionados son: baja escolaridad materna, rechazo a la lactancia materna exclusiva, destete precoz, menor de 3 meses, recién nacido de bajo peso, insalubridad, higiene deficiente; como se puede notar, los factores son modificables.

A nivel nacional, en el 2019 se notificaron 693240 casos y 38 muertes por EDA (1); la evolución de casos en el departamento de Arequipa es la siguiente:



Fuente: Centro Nacional de Epidemiología, Prevención y Control de Enfermedades - MINSA, *Hasta la SE 31-2020

Según la Semana Epidemiológica 02-2022 se registran 27 casos de EDA en menores de 5 años, y 58 en mayores de 5 años; sin embargo si vemos la evolución en los últimos 10 años; antes del inicio de la pandemia los casos oscilaban con un promedio de 5300 casos anuales, registrándose el pico más bajo en el año 2016 con 4795 casos, y en el año 2015 con 5704; pero desde el 2020 ha habido un descenso notable de los casos notificados, aparentemente puede ser un descenso “adecuado”, no obstante, puede ser que los casos se estén tratando en casa y los pacientes no acudan a los establecimientos de salud para el manejo, ya sea por el temor al contagio y/o hospitalización. Por lo que es importante que se refuercen las medidas de prevención primaria y secundaria para un manejo oportuno de la enfermedad.



Fuente elaboración propia

Referencias

1. Centro Nacional de Epidemiología, Prevención y Control de Enfermedades. Ministerio de Salud. [Online].; 2020 [cited 2022 Enero 21. Available from: <https://www.dge.gob.pe/portal/docs/vigilancia/sala/2020/SE31/edas.pdf>.
2. Boletín Epidemiológico (Lima-Perú). Lima: Ministerio de Salud; 2016.
3. Boletín Epidemiológico del Perú. Lima: Ministerio de Salud; 2020.

TENDENCIA Y SITUACIÓN DE LA ENFERMEDAD DIARREICA AGUA (EDA) CORRESPONDIENTE A LA SEMANA 02 - 2022

CUADRO N° 1																														
EDAS EN MENORES DE 5 AÑOS POR SEMANAS Y MESES - RED DE SALUD ISLAY 2021																														
SEMANAS	ENERO					FEBRERO					MARZO					ABRIL					MAYO					JUNIO				
	1	2	3	4	5	6	7	8	9	10	11	12	13	14	15	16	17	18	19	20	21	22	23	24	25	26				
EDA ACUOSA	12	15																												
EDA DISENTERICA	0	0																												
HOSPITALIZADOS	0	0																												
FALLECIDOS	0	0																												

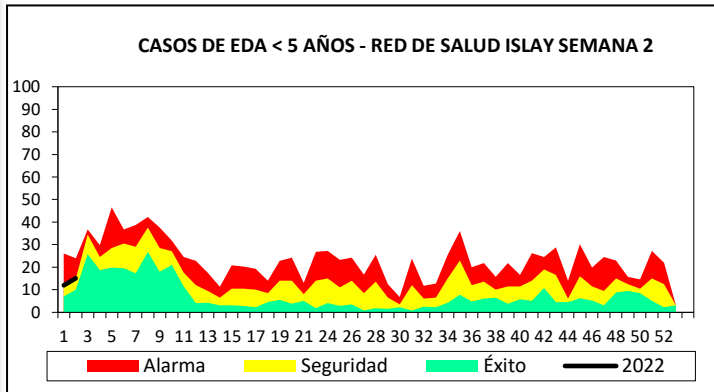
CUADRO N° 2																															
EDAS EN MENORES DE 5 AÑOS POR SEMANAS Y MESES - RED DE SALUD ISLAY 2021																															
SEMANAS	JULIO					AGOSTO					SEPTIEMBRE					OCTUBRE					NOVIEMBRE					DICIEMBRE					TOTAL
	27	28	29	30	31	32	33	34	35	36	37	38	39	40	41	42	43	44	45	46	47	48	49	50	51	52	53				
EDA ACUOSA																											12				
EDA DISENTERICA																											0				
HOSPITALIZADOS																											0				
FALLECIDOS																											0				

FUENTE: COVE, REGISTRO SEMANAL

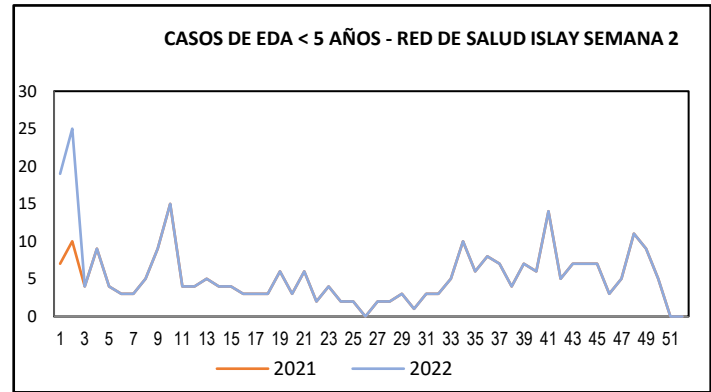
CASOS DE EDAS SEGÚN TIPO DE DIAGNÓSTICO POR DISTRITOS – RED DE SALUD ISLAY 2022																
DISTRITOS	POBLACIÓN <5	POBLACIÓN >5	CASOS DE LA SEMANA 2				ACUMULADO A LA S.E. 2				EDA SEMANAL		TOTAL EDAS ACUMULADAS			
			EDA ACUOSA		EDA DISENTERICA		EDA ACUOSA		EDA DISENTERICA		<5	>5	MENORES DE 5 AÑOS		MAYORES DE 5 AÑOS	
			<5	>5	<5	>5	<5	>5	<5	>5	TASA* 1000	TASA* 100000	CANT	TASA* 1000	CANT	TASA* 100000
Cocachacra	492	8308	0	0	0	0	2	10	0	0	0.0	0.0	2	4.1	10	120.4
Islay	453	5123	5	2	0	0	7	6	0	0	11.0	39.0	7	15.5	6	117.1
Mollendo	1719	26808	1	4	0	3	3	22	0	3	0.6	26.1	3	1.7	25	93.3
Mejía	68	1481	0	0	0	0	0	0	0	0	0.0	0.0	0	0.0	0	0.0
Punta de Bombón	456	7178	2	1	0	0	3	1	0	0	4.4	13.9	3	6.6	1	13.9
Deán Valdivia	486	7057	7	9	0	0	12	19	0	0	14.4	127.5	12	24.7	19	269.2
TOTAL	3674	55955	15	16	0	3	27	58	0	3	4.1	34.0	27	7.3	61	109.0

En la semana epidemiológica 02, se notificaron 15 casos de EDA Acuosa, en niños menores de 5 años, encontrándose en estado de INCREMENTO con respecto a la semana anterior. En la Red de Salud Islay, en la semana epidemiológica 02, se han notificado 03 episodios de EDA disintérica (en mayores de 5 años)

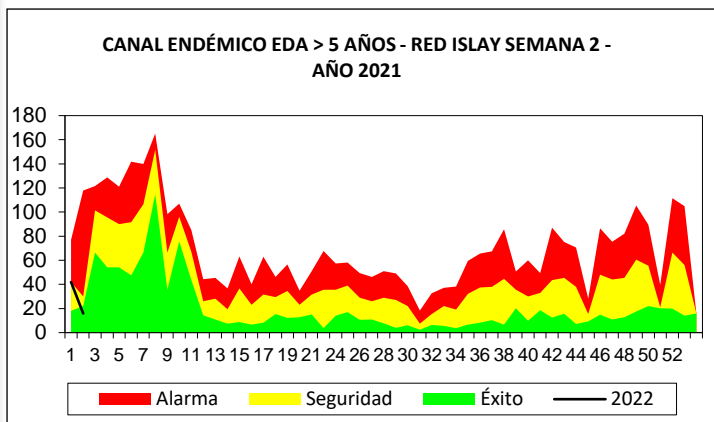
TENDENCIA Y SITUACIÓN DE EDAS CORRESPONDIENTE A LA SEMANA 02 – 2022.



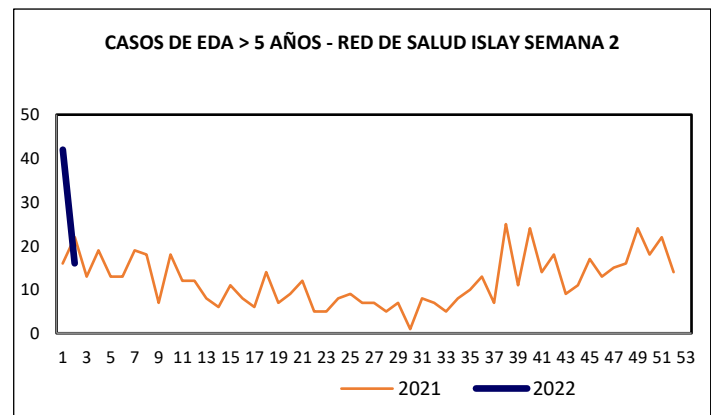
De acuerdo al canal endémico en esta S.E. 02 los episodios de EDAS en niños menores de 5 años se encuentran en ZONA DE SEGURIDAD.



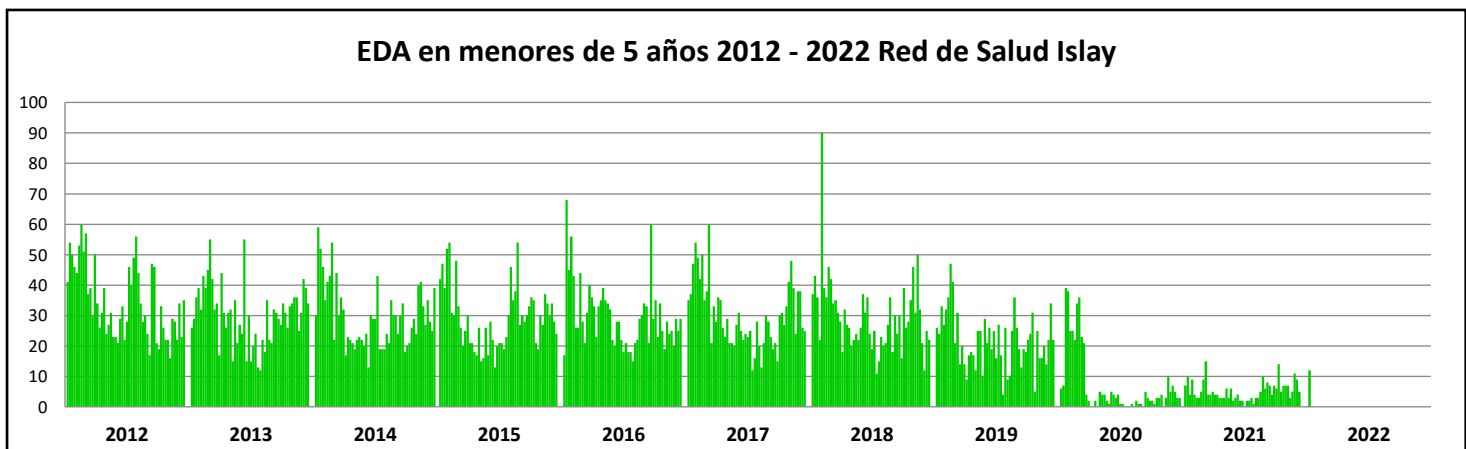
Para esta S.E. 02 se tienen 15 casos de EDA Acuosa en niños menores de 5 años, para esta misma semana el año anterior se reportaron 10 casos. Lo que representa un ESTADO DE INCREMENTO con respecto al año anterior.



De acuerdo al canal endémico los episodios de EDA de niños mayores de 5 años, tenemos 16 casos notificados en la S.E. 02, por lo que nos encontramos en ZONA DE ÉXITO.



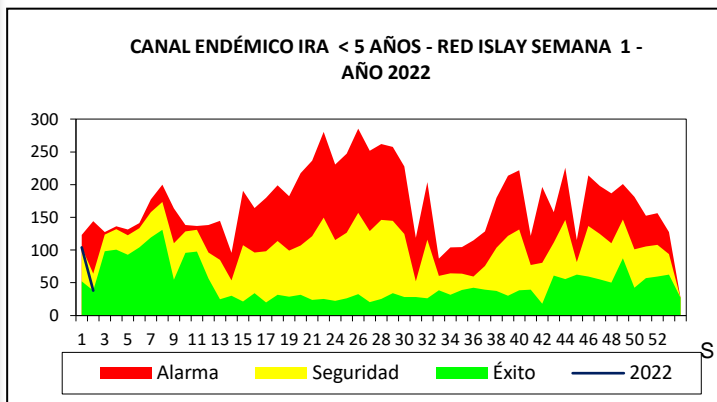
Para esta S.E. 02 se tienen 16 casos de EDA Acuosa en niños mayores de 5 años, para la misma semana el año anterior se reportaron 22 casos. Lo que representa un ESTADO DE DECREMENTO, respecto al año anterior.



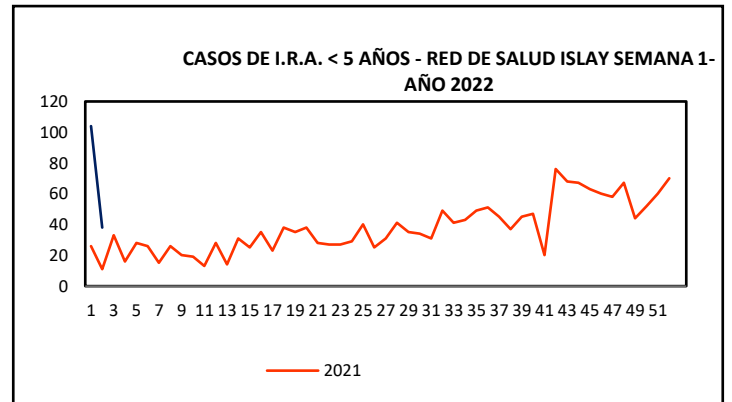
TENDENCIA Y SITUACIÓN DE INFECCIÓN RESPIRATORIA AGUDA (I.R.A) CORRESPONDIENTE A LA SEMANA 02 – 2022

CASOS DE IRAS EN MENORES Y MAYORES DE 5 AÑOS SEGÚN DISTRITOS- RED DE SALUD ISLAY 2021											
DISTRITO	POBLACIÓN <5	POBLACIÓN >5	CASOS DE LA SEMANA 02				ACUMULADO A LA S.E 01				TASA TOTAL ACUMULADA *10000
			IRAS MENORES 5 AÑOS		IRAS MAYORES 5 AÑOS		IRAS MENORES 5 AÑOS		IRAS MAYORES 5 AÑOS		
			CANT	TASA* 1000	CANT	TASA* 1000	CANT	TASA*1000	CANT	TASA* 1000	
Cocachacra	492	8308	0	0.00	0	0.00	18	36.59	76	9.15	106.82
Islay	453	5123	8	17.66	143	27.91	18	39.74	171	33.38	338.95
Mollendo	1719	26808	13	7.56	141	5.26	64	37.23	606	22.61	234.87
Mejía	68	1481	0	0.00	10	6.75	0	0.00	10	6.75	64.56
Punta de Bombón	456	7178	4	8.77	51	7.11	14	30.70	87	12.12	132.30
Deán Valdivia	486	7057	13	26.75	81	11.48	28	57.61	127	18.00	205.49
TOTAL	3674	55955	38	10.34	426	7.61	142	38.65	1077	19.25	204.43

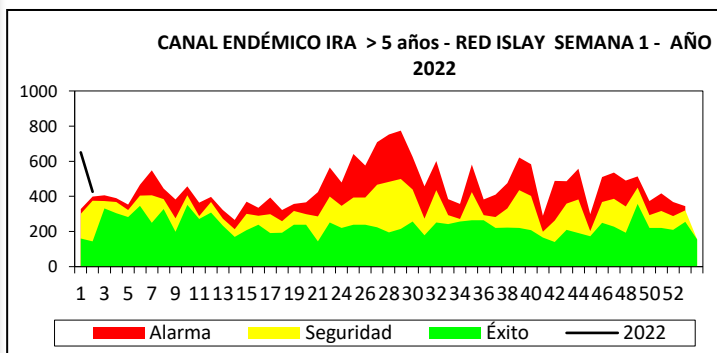
En la semana epidemiológica 02 se han notificado 38 casos con una tasa de incidencia de 10.34 niños afectados por cada 1000 niños menores de 5 años. Así mismo se han notificado 426 casos con una tasa de incidencia de 7.61 en niños mayores de 5 años. Los distritos más afectados en esta semana de IRAS en niños menores de 5 años son: Mollendo, Deán Valdivia, Islay y Punta de Bombón. Los distritos más afectados en esta semana de IRAS en niños mayores de 5 años son: Islay, Mollendo, Deán Valdivia y Punta de Bombón.



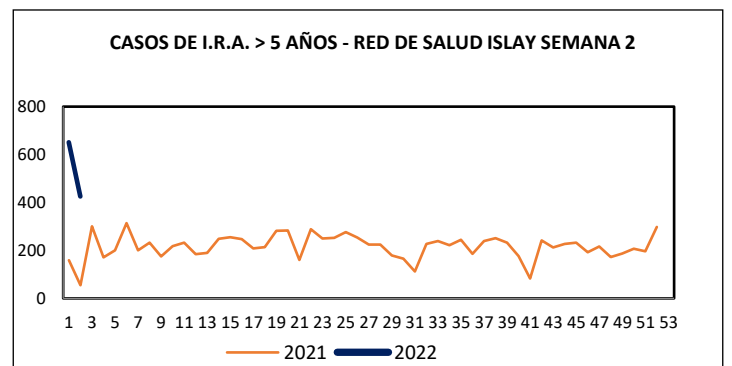
De acuerdo al canal endémico los episodios de IRA de niños menores de 5 años, tenemos 38 casos notificados en la S.E. 02, encontrándonos en ZONA DE ÉXITO.



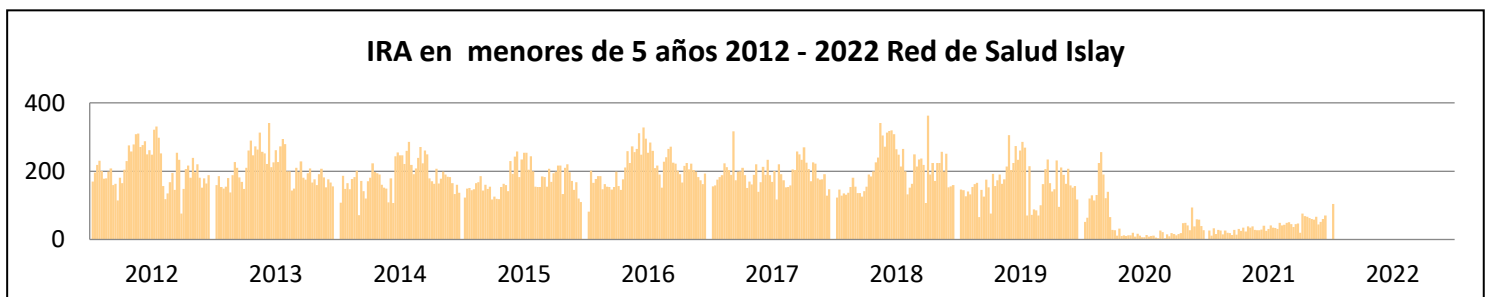
Para esta S.E. 02 se tienen 38 casos de IRAS en niños menores de 5 años, para la misma semana el año anterior se tuvieron 11 casos, lo que representa un ESTADO DE INCREMENTO con respecto al año anterior.



De acuerdo al canal endémico los episodios de IRA de niños mayores de 5 años, tenemos 426 casos notificados en la S.E. 02, por lo que nos encontramos en ZONA DE EPIDEMIA.

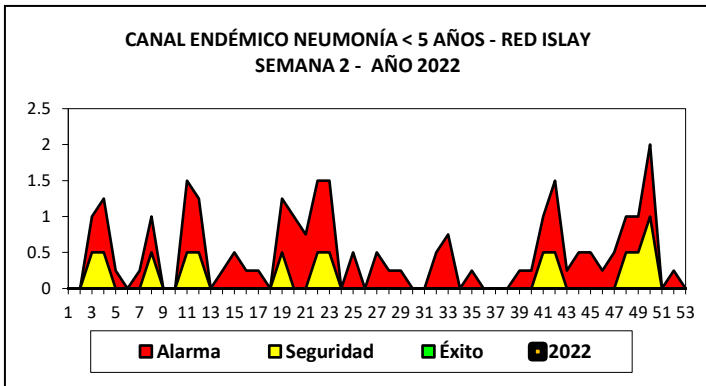


Para esta S.E. 02 se tienen 426 casos de IRA en niños mayores de 5 años, para la misma semana el año anterior se tuvieron 55 casos, lo que representa un ESTADO DE INCREMENTO, respecto al año anterior.

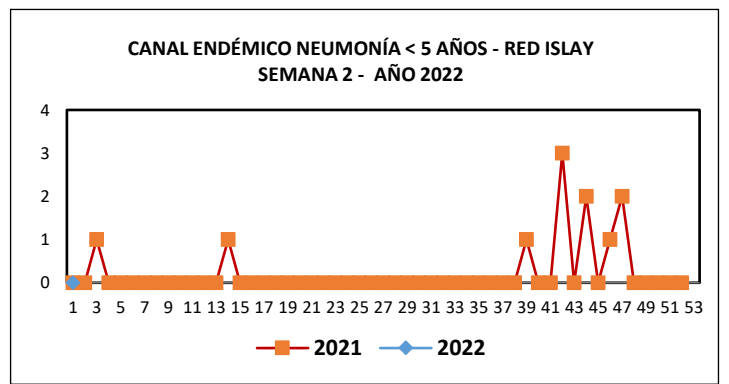


TENDENCIA Y SITUACIÓN DE NEUMONÍAS A LA SEMANA 51 – 2021.

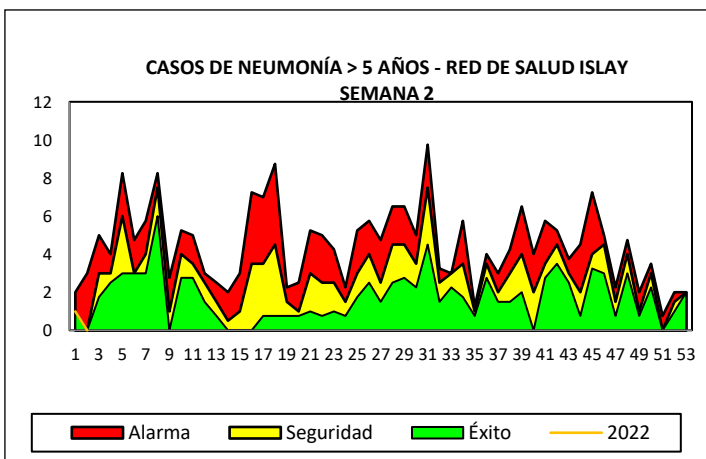
CASOS DE NEUMONÍAS EN MENORES Y MAYORES DE 5 AÑOS SEGÚN DISTRITOS- RED DE SALUD ISLAY 2021												
DISTRITO	POBLACIÓ N <5	POBLACIÓ N >5	CASOS DE LA SEMANA 51				ACUMULADO A LA S.E. 51				TASA TOTAL ACUMULADA *10000	
			NEUMONIA MENORES 5 AÑOS		NEUMONÍA MAYORES 5 AÑOS		NEUMONÍA MENORES 5 AÑOS		NEUMONÍA MAYORES 5			
			CANT	TASA* 1000	CANT	TASA* 1000	CANT	TASA* 1000	CANT	TASA* 1000		
Cocachacra	492	8308	0	0.00	0	0.00	0	0.00	0	0.00	0	0.00
Islay	453	5123	0	0.00	0	0.00	0	0.00	0	0.00	0	0.00
Mollendo	1719	26808	0	0.00	0	0.00	0	0.00	1	0.04	1	0.35
Mejía	68	1481	0	0.00	0	0.00	0	0.00	0	0.00	0	0.00
Punta de Bombón	456	7178	0	0.00	0	0.00	0	0.00	0	0.00	0	0.00
Deán Valdivia	486	7057	0	0.00	0	0.00	0	0.00	0	0.00	0	0.00
TOTAL	3674	55955	0	0.00	0	0.00	0	0.00	1	0.02	1	0.17



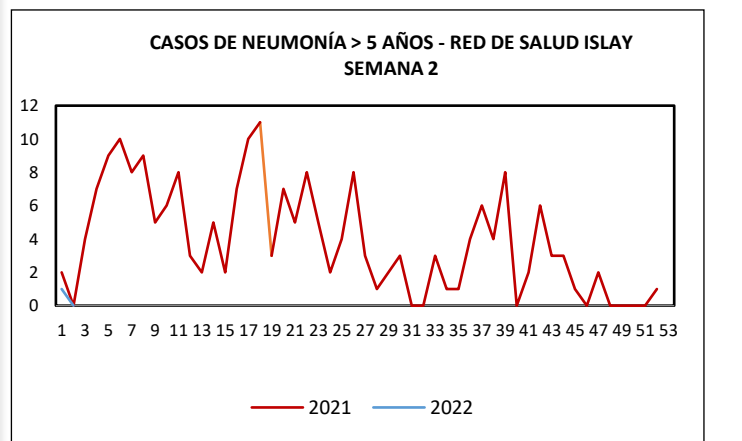
De acuerdo al canal endémico en esta S.E. 02 los episodios de neumonías en niños menores de 5 años se encuentran en ZONA DE ÉXITO, no habiéndose reportado casos.



Para esta S.E. 02, no se han reportado casos de neumonía en niños menores de 5 años, para la misma semana el año anterior tampoco se tuvieron casos, lo que representa un ESTADO DE NEUTRALIDAD con respecto al año anterior.



De acuerdo al canal endémico los episodios de neumonía en niños mayores 5 años, no tenemos casos notificados en la S.E. 02 por lo que nos encontramos en ZONA DE ÉXITO.

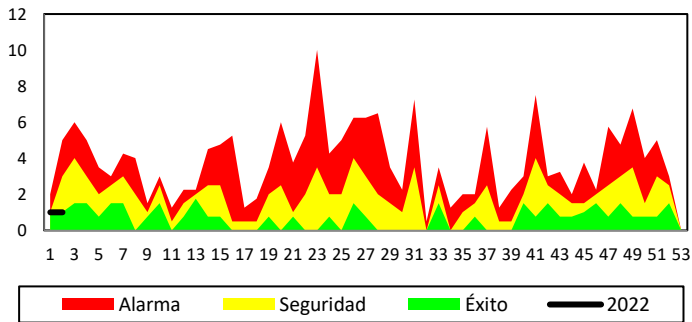


Para esta S.E. 02, no se tienen casos de Neumonía en niños mayores de 5 años, para la misma semana el año anterior sucedió de la misma forma, lo que representa un ESTADO DE NEUTRALIDAD respecto al año anterior.

SITUACIÓN DE SOB-ASMA CORRESPONDIENTE A LA SEMANA 51 – 2021

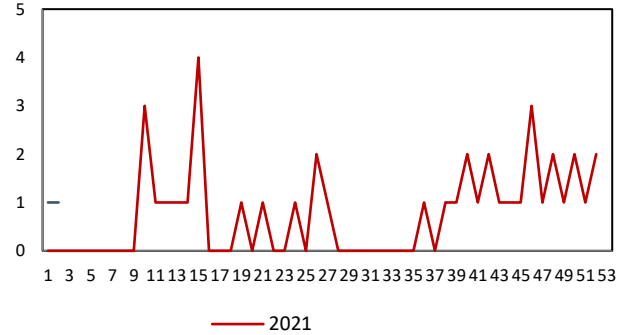
CASOS DE SOB-ASMA EN MENORES Y MAYORES DE 5 AÑOS SEGÚN DISTRITOS- RED DE SALUD ISLAY 2021											
DISTRITO	POBLACIÓ N <5	POBLACIÓ N >5	CASOS DE LA SEMANA 51				ACUMULADO A LA S.E. 51				TASA TOTAL ACUMULADA *10000
			SOBA ASMA MENORES 5 AÑOS		SOBA ASMA MAYORES 5 AÑOS		SOBA ASMA MENORES 5 AÑOS		SOBA ASMA MAYORES 5		
			CANT	TASA* 1000	CANT	TASA * 1000	CANT	TASA* 1000	CANT	TASA * 1000	
Cocachacra	492	8308	0	0.00	0	0.00	0	0.00	2	0.24	2.27
Islay	453	5123	0	0.00	0	0.00	0	0.00	2	0.39	3.59
Mollendo	1719	26808	1	0.58	0	0.00	2	1.16	2	0.07	1.40
Mejía	68	1481	0	0.00	0	0.00	0	0.00	2	1.35	12.91
Punta de Bombón	456	12202	0	0.00	0	0.00	0	0.00	2	0.16	1.58
Deán Valdivia	486	7057	0	0.00	1	0.14	0	0.00	2	0.28	2.65
TOTAL	3674	60979	1	0.27	1	0.02	2	0.54	12	0.20	2.17

CASOS DE SOB < 5 AÑOS - RED DE SALUD ISLAY SEMANA 2



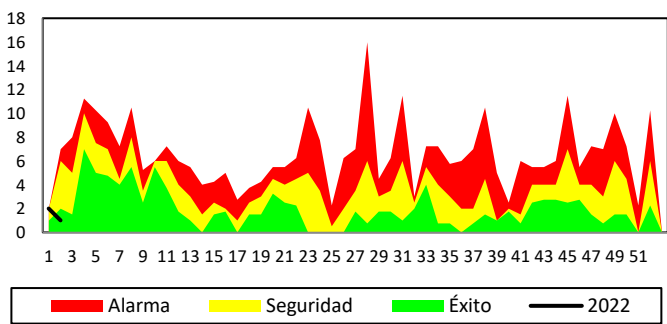
De acuerdo al canal endémico en esta S.E. 02 los episodios de SOB Asma en niños menores de 5 años se encuentran en ZONA DE SEGURIDAD, 01 caso reportado.

CASOS DE SOB < 5 AÑOS - RED DE SALUD ISLAY SEMANA 2



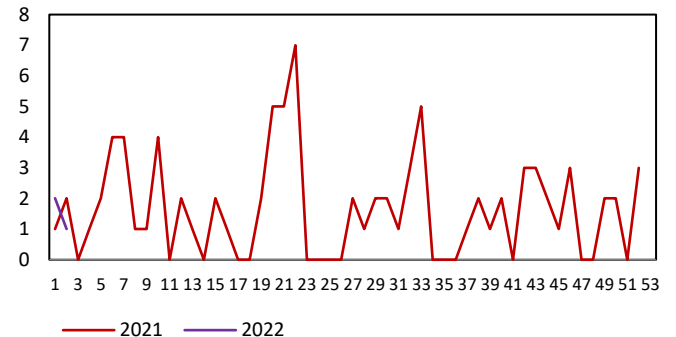
Para esta S.E. 02, se reporta 01 caso de SOB-ASMA en niños menores de 5 años, para la misma semana el año anterior no se tuvo casos, lo que representa un ESTADO DE INCREMENTO con respecto al año anterior.

CASOS DE SOB > 5 AÑOS - RED DE SALUD ISLAY SEMANA 2



De acuerdo al canal endémico los episodios de SOB-Asma de niños mayores de 5 años, tenemos 01 caso notificado en la S.E. 02, por lo que nos encontramos en la ZONA DE SEGURIDAD.

CASOS DE SOB > 5 AÑOS - RED DE SALUD ISLAY SEMANA 2

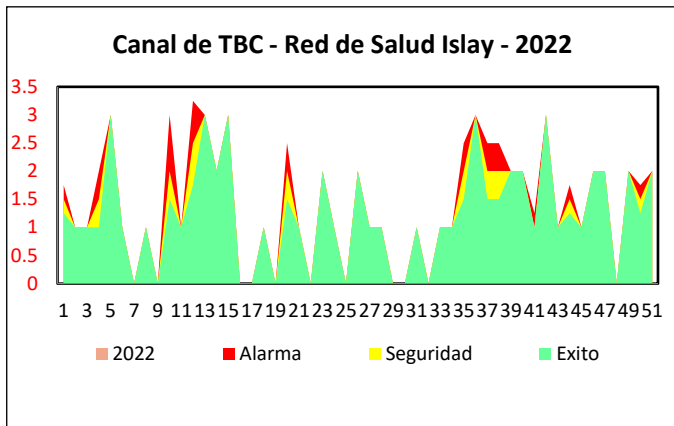


Para esta S.E. 02 tenemos 01 caso de SOB-ASMA en niños mayores de 5 años, para la misma semana el año anterior se reportaron 02 casos, lo que representa un ESTADO DE DECREMENTO con respecto al año anterior.

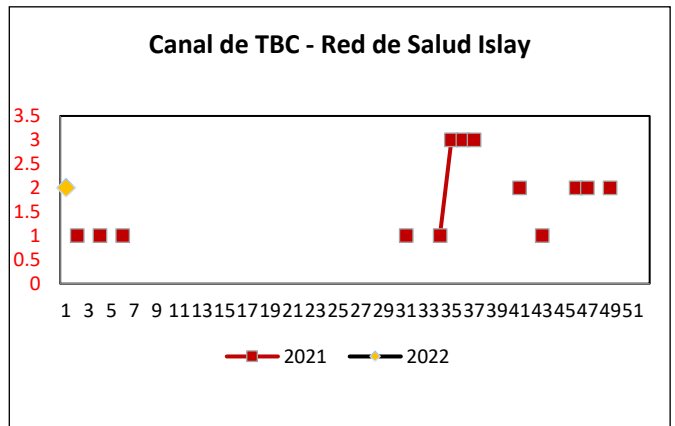
SITUACIÓN DE TUBERCULOSIS CORRESPONDIENTE A LA SEMANA 02 -2022

AÑO	2022																								
DISTRITO	1	2	3	4	5	6	7	8	9	10	11	12	13	14	15	16	17	18	19	20	21	22	23	24	25
Cocachacra	0	0																							
Deán Valdivia	0	0																							
Islay	0	0																							
Mollendo	1	0																							
Punta de Bombón	1	0																							
Total general	2	0																							

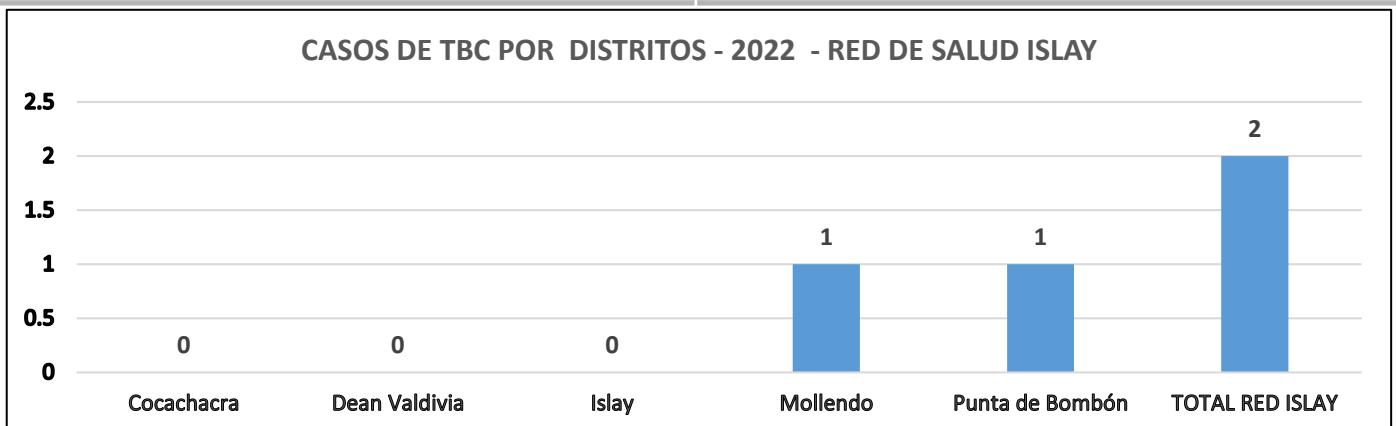
DISTRITO	26	27	28	29	30	31	32	33	34	35	36	37	38	39	40	41	42	43	44	45	46	47	48	49	50	51	52	Total general
Cocachacra																												0
Deán Valdivia																												0
Islay																												0
Mollendo																												1
Punta de Bombón																												1
Total general																												2



En esta SEMANA 02, no tenemos casos de TBC en la provincia de Islay.



Para esta S.E. 02, no se reportan casos de Tuberculosis, para la misma semana el año anterior se reporto 01 caso, lo que representa un ESTADO DE DECREMENTO.



CASOS DE NOTIFICACIÓN EPIDEMIOLOGICA SEMANAL POR DISTRITOS

SEMANA 2

DEL 02 AL 08 ENERO 2022

DISTRITO	CONJUNTIVITIS	MORDEDURA DE CAN	PICADURA DE INSECTO	MORDEDURA DE ARAÑA
Cocachacra	0	0	0	0
Deán Valdivia	0	0	0	0
Islay	0	0	0	0
Mollendo	0	0	0	0
Punta de Bombón	0	0	0	0
Total general	0	0	0	0

No se registraron casos en los diferentes Distritos