

SEMANA

47

Boletín Epidemiológico de la Red de Salud Islay 2023

DEL 19 AL 25 NOVIEMBRE 2023

DIRECCIÓN EJECUTIVA

RED DE SALUD ISLAY

MC Julissa Mabel Pinto Roldan
Directora Ejecutiva Red de Salud Islay

OFICINA DE PLANIFICACIÓN PRESUPUESTO Y DESARROLLO INSTITUCIONAL

Lic. de Enfer. Alejandra Linares Barreda

EPIDEMIOLOGÍA

DE LA RED DE SALUD ISLAY

Lic. de Enfer. Alejandra Linares Barreda

EQUIPO TÉCNICO DE EPIDEMIOLOGÍA

Tec. Admin. Nilda Teresa Molina Salas

CONTENIDO:

- **Vigilancia de EDAS en menores de 5 años**
- **Vigilancia DE EDAS en mayores de 5 años**
- **Vigilancia DE IRAS en menores de 5 años**
- **Vigilancia DE IRAS en mayores de 5 años**
- **Vigilancia de Conjuntivitis, mordedura de perro, TBC**

ARTÍCULO:

**DIA DE LA MALARIA EN LAS AMERICAS Y
PERU**

BOLETÍN ELECTRÓNICO

<https://www.saludarequipa.gob.pe/redislay/epidemiologia>

DIA DE LA MALARIA EN LAS AMERICAS Y PERU

El Día de la Malaria en las Américas es un evento importante que tiene como objetivo crear conciencia sobre el impacto de la malaria en la región y los esfuerzos para controlar y eliminar la enfermedad.

La situación de la malaria en el Perú requiere un enfoque integral que aborde tanto la prevención como el tratamiento de la enfermedad. Según las autoridades de salud del Perú, se han notificado 15,172 casos de malaria en todo el territorio nacional en lo que va del año 2023. Estos datos indican que la malaria sigue siendo un problema de salud pública en el país.

Para abordar esta situación, es fundamental implementar estrategias de prevención, como el uso de mosquitos, mallas protectoras en puertas y ventanas, quimioprofilaxis, repelentes y ropa impregnada. Además, la eliminación de los criaderos de mosquitos acuáticos a través del control químico y biológico es crucial para reducir la transmisión de la enfermedad.

El "Plan hacia la eliminación de la Malaria en el Perú 2022-2030" establece un marco estratégico para combatir la malaria en el país, lo que demuestra un compromiso a largo plazo para abordar la enfermedad. Este plan incluye medidas para fortalecer la vigilancia, mejorar el acceso a pruebas de diagnóstico y tratamiento, así como promover la participación comunitaria en la prevención de la malaria.

Además, es importante continuar con la investigación y el desarrollo de nuevas estrategias para el control de la malaria, así como garantizar la sostenibilidad financiera de los programas de prevención y tratamiento. El fortalecimiento de la colaboración entre las autoridades de salud, las comunidades locales y las organizaciones internacionales también desempeña un papel fundamental en el abordaje efectivo de la malaria en el Perú.

En resumen, abordar la situación de la malaria, requiere un enfoque integral que combine medidas de prevención, tratamiento, vigilancia, investigación y colaboración intersectorial. Es fundamental mantener un compromiso sostenido para lograr la eliminación de la malaria en el país.

Bibliografía

1. "Día de la Malaria en las Américas: Historia y Objetivos". Organización Panamericana de la Salud. Esta fuente ofrece un panorama general de la historia y los objetivos del Día de la Malaria en las Américas, destacando su importancia en la región.
2. "Malaria en el Perú: Situación Actual y Desafíos". Revista de Medicina Tropical. Este artículo ofrece información sobre el estado actual de la malaria en el Perú, incluidos los desafíos y avances en los esfuerzos de control de la malaria.
3. "Papel de las Autoridades Sanitarias en el Control de la Malaria". Organización Mundial de la Salud. Esta publicación analiza el papel de las autoridades de salud, como DIRIS Lima Este, en la implementación de estrategias de control de la malaria y los desafíos que enfrentan en el proceso.
4. Situación de la malaria en Perú – 2023. <https://fundacionio.com/malaria-en-peru-2/>
5. Centro Nacional de Epidemiología, Prevención y Control de Enfermedades –MINSA. (*) Hasta la SE 08 - 2023. Sala Situacional Malaria
6. Documento Técnico: Plan hacia la Eliminación de la Malaria en el Perú 2022 - 2030.

**TENDENCIA Y SITUACIÓN DE LA ENFERMEDAD DIARREICA AGUA (EDA)
CORRESPONDIENTE A LA SEMANA 47 - 2023**

CUADRO N° 10																													
EDAS EN MENORES DE 5 AÑOS POR SEMANAS Y MESES - RED DE SALUD ISLAY 2023																													
SEMANAS	ENERO					FEBRERO				MARZO					ABRIL					MAYO					JUNIO				
	1	2	3	4	5	6	7	8	9	10	11	12	13	14	15	16	17	18	19	20	21	22	23	24	25	26			
EDA ACUOSA	19	47	36	36	29	26	30	29	32	36	23	21	21	19	22	26	16	10	15	14	7	16	11	19	26	15			
EDA DISENTERICA	0	0	0	0	0	0	0	0	0	0	0	0	0	0	0	0	0	0	0	0	0	0	0	0	0	0			
HOSPITALIZADOS	0	0	0	0	0	0	0	0	0	0	0	0	0	0	0	0	0	0	0	0	0	0	0	0	0	0			
FALLECIDOS	0	0	0	0	0	0	0	0	0	0	0	0	0	0	0	0	0	0	0	0	0	0	0	0	0	0			

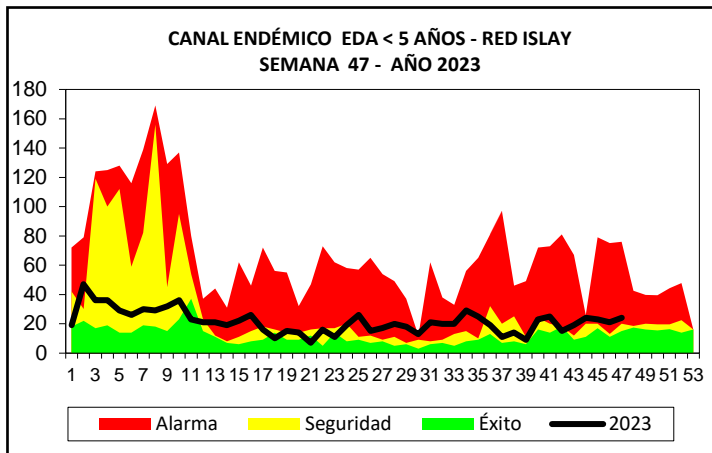
CUADRO N° 10																														
EDAS EN MENORES DE 5 AÑOS POR SEMANAS Y MESES - RED DE SALUD ISLAY 2022																														
SEMANAS	JULIO					AGOSTO				SEPTIEMBRE					OCTUBRE					NOVIEMBRE					DICIEMBRE					TOTAL
	27	28	29	30	31	32	33	34	35	36	37	38	39	40	41	42	43	44	45	46	47	48	49	50	51	52				
EDA ACUOSA	17	20	18	13	21	20	20	29	25	19	11	14	09	23	25	15	19	24	23	21	24						1011			
EDA DISENTERICA	0	0	0	0	0	0	0	1	1	1	1	0	0	0	0	0	0	0	0	0	0						4			
HOSPITALIZADOS	0	0	0	0	0	0	0	0	0	0	0	0	0	0	0	0	0	0	0	0	0						0			
FALLECIDOS	0	0	0	0	0	0	0	0	0	0	0	0	0	0	0	0	0	0	0	0	0						0			

FUENTE: COVE, REGISTRO SEMANAL

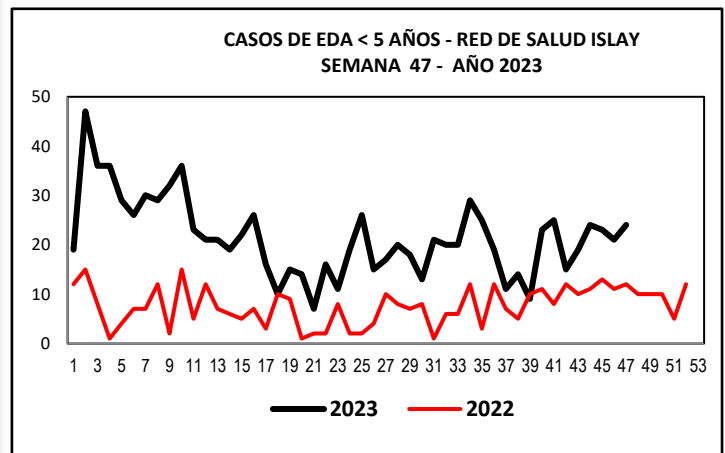
CASOS DE EDAS SEGÚN TIPO DE DIAGNÓSTICO POR DISTRITOS – RED DE SALUD ISLAY 2023																
DISTRITOS	POBLACIÓN <5	POBLACIÓN >5	CASOS DE LA SEMANA 47				ACUMULADO A LA S.E. 47				EDA SEMANAL		TOTAL EDAS ACUMULADAS			
			EDA ACUOSA		EDA DISENTERICA		EDA ACUOSA		EDA DISENTERICA		<5	>5	MENORES DE 5 AÑOS		MAYORES DE 5 AÑOS	
			<5	>5	<5	>5	<5	>5	<5	>5	TASA* 1000	TASA* 100000	CANT	TASA* 1000	CANT	TASA* 100000
Cocachacra	511	7813	0	1	0	0	72	218	4	1	0.0	12.8	76	148.7	219	2803.0
Islay	434	4832	2	3	0	0	99	115	0	0	4.6	62.1	99	228.1	115	2380.0
Mollendo	1650	25182	17	5	0	0	687	198	0	1	10.3	19.9	687	416.4	199	790.2
Mejía	81	1192	0	0	0	0	5	20	0	0	0.0	0.0	5	61.7	20	1677.9
Punta de Bombón	425	6052	3	70	0	0	80	3787	0	0	7.1	1156.6	80	188.2	3787	62574.4
Deán Valdivia	500	6779	2	0	0	0	68	162	0	0	4.0	0.0	68	136.0	162	2389.7
TOTAL	3601	51850	24	79	0	0	1011	4500	4	2	6.7	152.4	1015	281.9	4502	8682.7

En la semana epidemiológica 47 se notificó 24 casos de EDA acuosa, en niños menores de 5 años, encontrándose en ESTADO DE INCREMENTO con respecto a la semana anterior. En la Red de Salud Islay en la semana epidemiológica 47, no se ha tenido casos notificados de episodio de EDA disintérica en niños menores de 5 años.

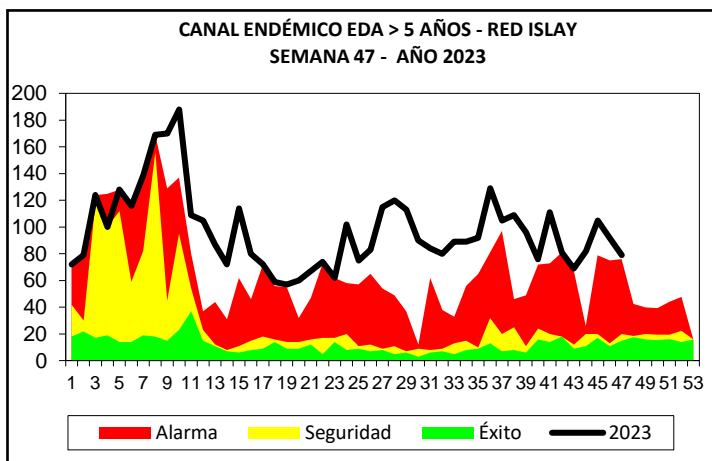
TENDENCIA Y SITUACIÓN DE EDAS CORRESPONDIENTE A LA SEMANA 47 – 2023



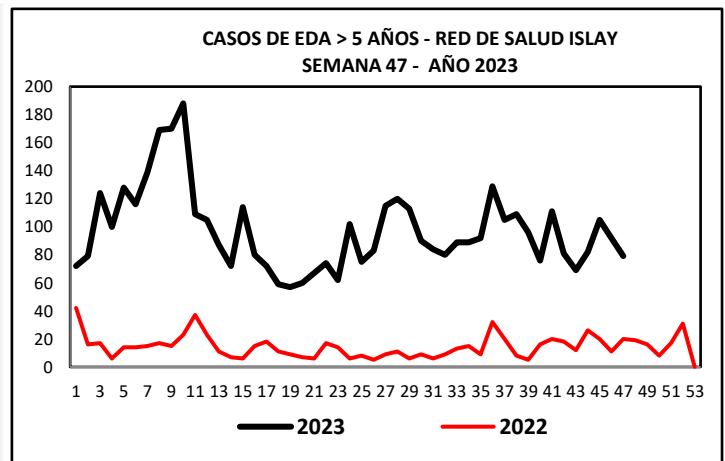
De acuerdo al canal endémico en esta S.E. 47 los episodios de EDAS en niños menores de 5 años se encuentran en ZONA DE ALARMA, se notificaron 24 casos.



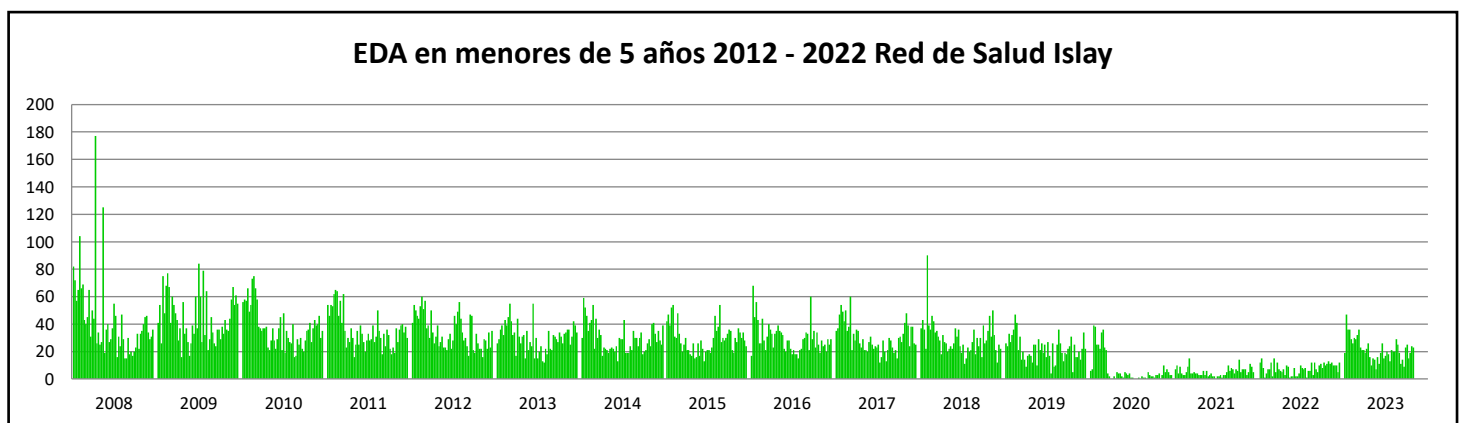
Para esta S.E. 47 se tienen 24 casos de EDA Acuosa en niños menores de 5 años, para esta misma semana el año anterior se reportó 12 casos, lo que representa un ESTADO DE INCREMENTO con respecto al año anterior.



De acuerdo al canal endémico los episodios de EDA de niños mayores de 5 años, tenemos 79 casos notificados en la S.E. 47, por lo que nos encontramos en ZONA DE ALARMA.



Para esta S.E. 47 se tienen 79 casos de EDA acuosa en niños mayores de 5 años, para la misma semana el año anterior se reportaron 20 casos. Lo que representa un ESTADO DE INCREMENTO, respecto al año anterior.

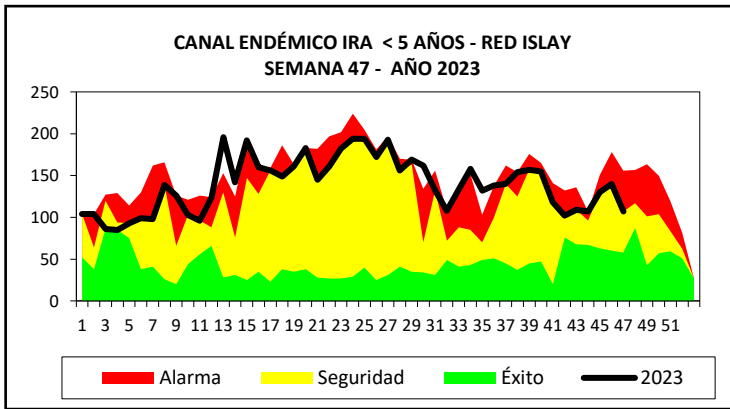


TENDENCIA Y SITUACIÓN DE INFECCIÓN RESPIRATORIA AGUDA (I.R.A) CORRESPONDIENTE A LA SEMANA 47 – 2023

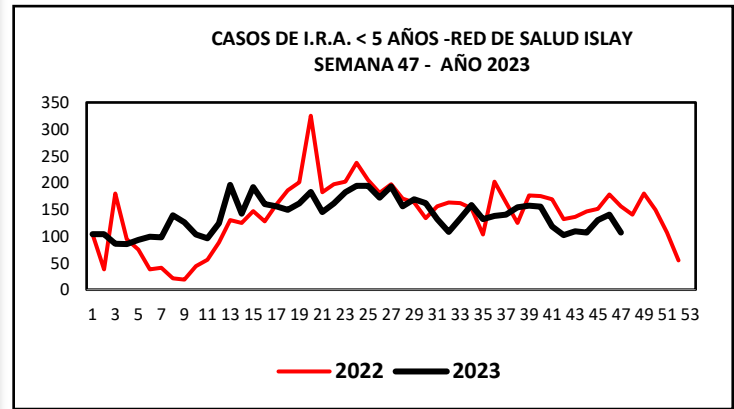
CASOS DE IRAS EN MENORES Y MAYORES DE 5 AÑOS SEGÚN DISTRITOS- RED DE SALUD ISLAY 2023

DISTRITO	POBLACIÓN <5	POBLACIÓN >5	CASOS DE LA SEMANA 47				ACUMULADO A LA S.E. 47				TASA TOTAL ACUMULADA *10000
			IRAS MENORES 5 AÑOS		IRAS MAYORES 5A		IRAS MENORES 5A		IRAS MAYORES 5A		
			CANT	TASA * 1000	CANT	TASA * 1000	CANT	TASA *1000	CANT	TASA * 1000	
Cocachaca	511	7813	7	13.70	45	5.76	578	1131.12	1892	242.16	2967.32
Islay	434	4832	10	23.04	31	6.42	551	1269.59	1341	277.52	3592.86
Mollendo	1650	25182	68	41.21	316	12.55	4006	2427.88	16307	647.57	7570.44
Mejía	81	1192	0	0.00	0	0.00	27	333.33	113	94.80	1099.76
Punta de Bombón	425	6052	8	18.82	30	4.96	805	1894.12	2153	355.75	4566.93
Deán Valdivia	500	6779	14	28.00	28	4.13	577	1154.00	1164	171.71	2391.81
TOTAL	3601	51850	107	29.71	450	8.68	6544	1817.27	22970	443.01	5322.54

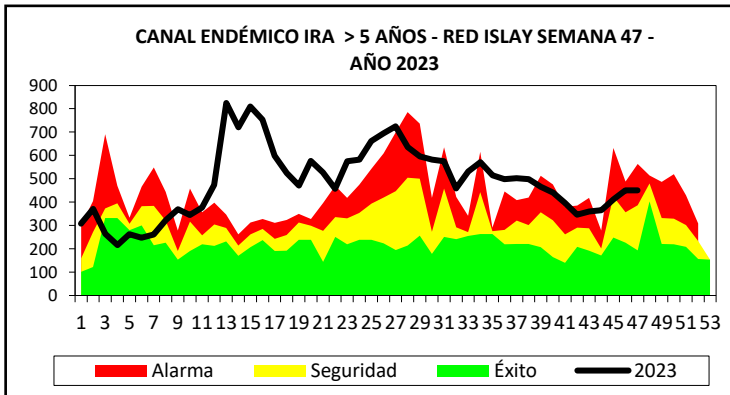
En la semana epidemiológica 47 se han notificado 107 casos con una tasa de incidencia de 29.71 niños afectados por cada 1000 niños menores de 5 años. Asimismo se han notificado 450 casos con una tasa de incidencia de 8.68 en niños mayores de 5 años. Los distritos más afectados de IRAS en niños menores y mayores de 5 años son: Mollendo, Punta de Bombón e Islay.



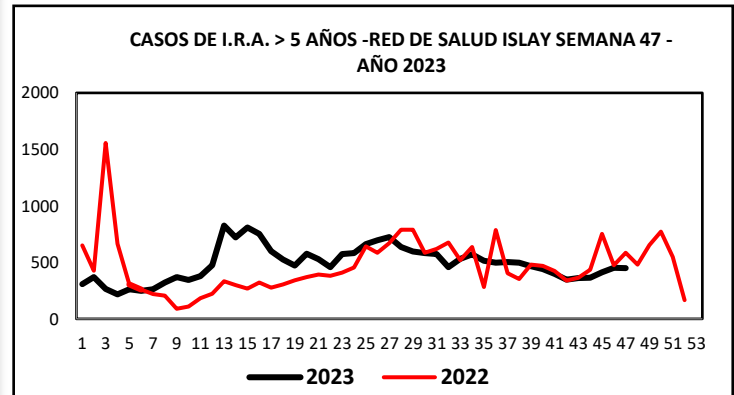
De acuerdo al canal endémico los episodios de IRA de niños menores de 5 años, tenemos 107 casos notificados en la S.E. 47, encontrándonos en ZONA DE SEGURIDAD.



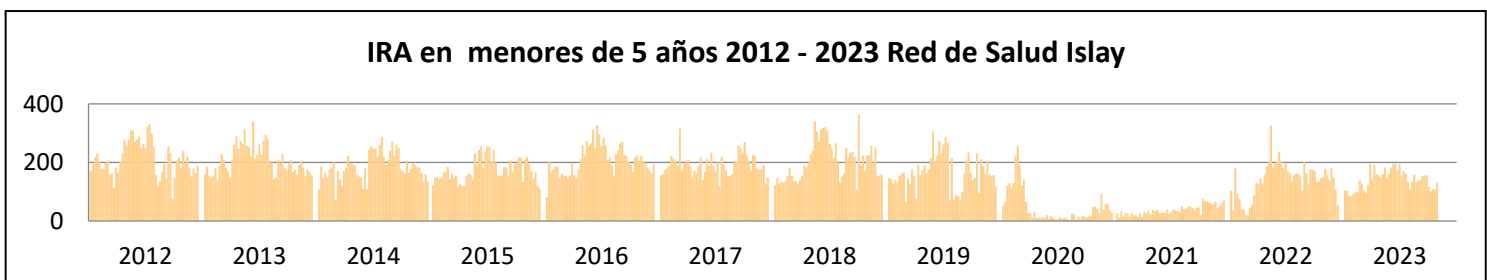
Para esta S.E. 47 se tienen 107 casos de IRAS en niños menores de 5 años, para la misma semana el año anterior tuvieron 156 casos, lo que representa un ESTADO DE DECREMENTO con respecto al año anterior.



De acuerdo al canal endémico los episodios de IRA de niños mayores de 5 años, tenemos 450 casos notificados en la S.E. 47, por lo que nos encontramos en ZONA DE ALARMA.

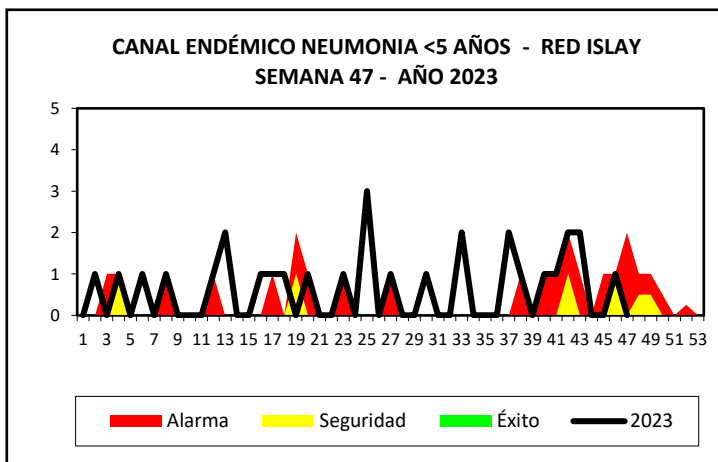


Para esta S.E. 47 se tienen 450 casos de IRA en niños mayores de 5 años, para la misma semana el año anterior se tuvieron 586 casos, lo que representa un ESTADO DE DECREMENTO, respecto al año anterior.

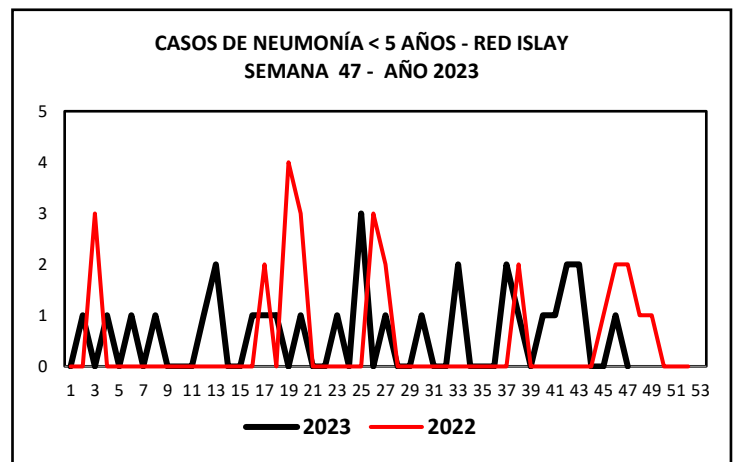


TENDENCIA Y SITUACIÓN DE NEUMONÍAS A LA SEMANA 47 – 2023

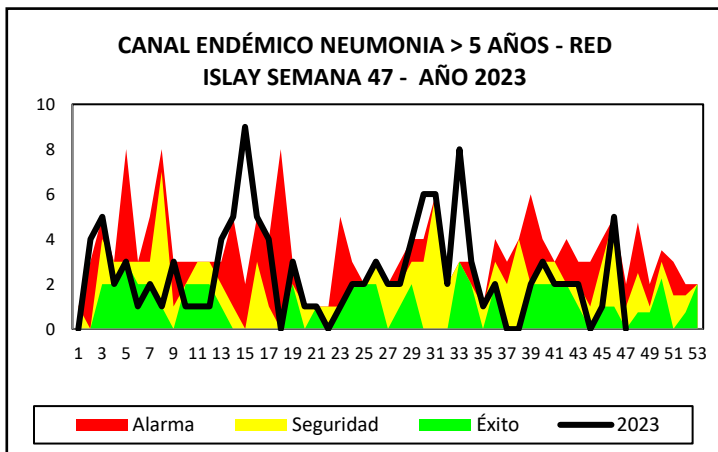
CASOS DE NEUMONÍAS EN MENORES Y MAYORES DE 5 AÑOS SEGÚN DISTRITOS- RED DE SALUD ISLAY 2023											
DISTRITO	POBLACIÓN <5	POBLACIÓN >5	CASOS DE LA SEMANA 47				ACUMULADO A LA S.E. 47				TASA TOTAL ACUMULADA *10000
			NEUMONIA MENORES 5 AÑOS		NEUMONÍA MAYORES 5 AÑOS		NEUMONÍA MENORES 5 AÑOS		NEUMONÍA MAYORES 5		
			CANT	TASA * 1000	CANT	TASA* 1000	CANT	TASA * 1000	CANT	TASA * 1000	
Cocachacra	511	7813	0	0.00	0	0.00	3	5.87	12	1.54	18.02
Islay	434	4832	0	0.00	0	0.00	1	2.30	1	0.21	3.80
Mollendo	1650	25182	0	0.00	0	0.00	23	13.94	99	3.93	45.47
Mejía	81	1192	0	0.00	0	0.00	0	0.00	1	0.84	7.86
Punta de Bombón	425	6052	0	0.00	0	0.00	0	0.00	0	0.00	0.00
Deán Valdivia	500	6779	0	0.00	0	0.00	2	4.00	4	0.59	8.24
TOTAL	3601	51850	0	0.00	0	0.00	29	8.05	117	2.26	26.33



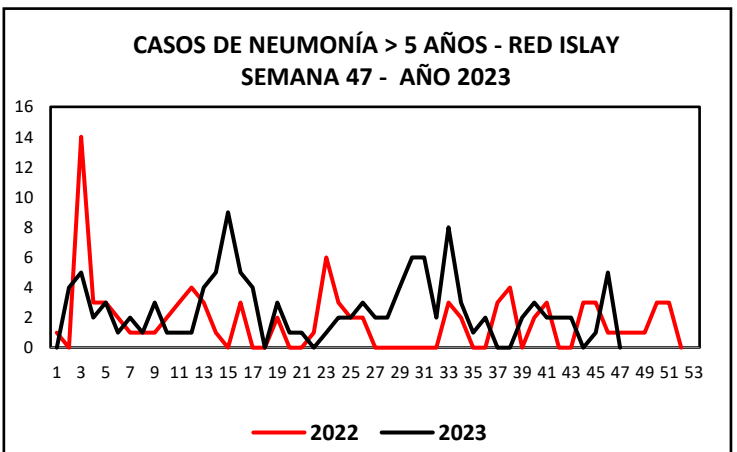
De acuerdo al canal endémico en esta S.E. 47, los episodios de neumonías en niños menores de 5 años se encuentran en ZONA DE SEGURIDAD, no habiéndose reportado casos.



Para esta S.E. 47, no se ha reportado casos de neumonía en niños menores de 5 años, para la misma semana del año anterior se reportó 02 casos, lo que representa un ESTADO DE DECREMENTO con respecto al año anterior.



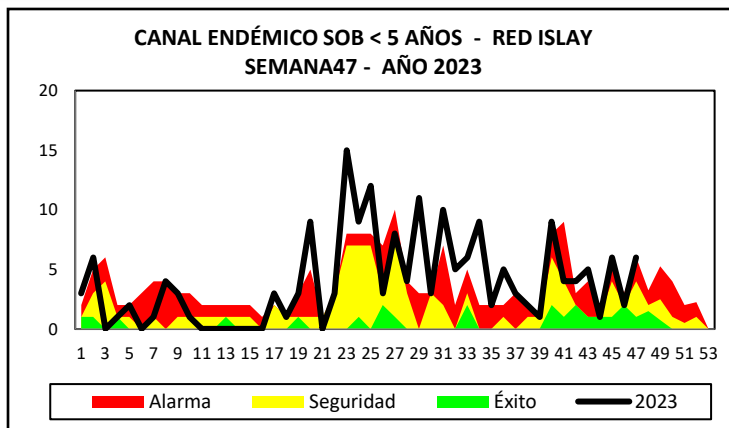
De acuerdo al canal endémico los episodios de neumonía en niños mayores de 5 años, no tenemos casos notificados en la S.E. 47 por lo que nos encontramos en ZONA DE SEGURIDAD.



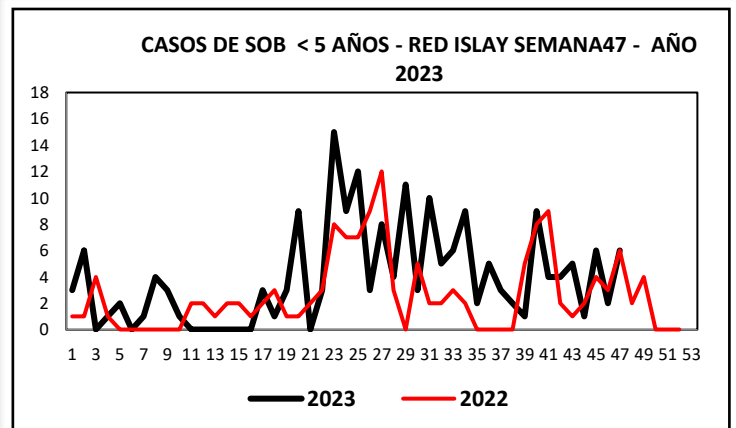
Para esta S.E. 47, no se tiene casos de neumonía en niños mayores de 5 años, para la misma semana el año anterior se reportó 01 caso, lo que representa un ESTADO DE DECREMENTO respecto al año anterior.

SITUACIÓN DE SOB-ASMA CORRESPONDIENTE A LA SEMANA 47-2023

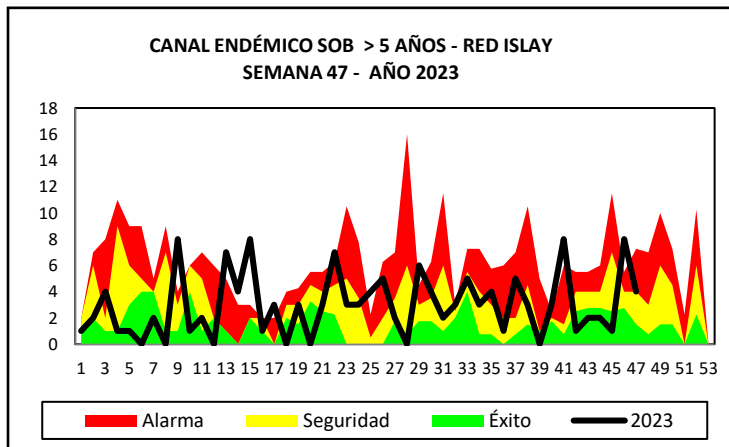
CASOS DE SOBA - ASMA EN MENORES Y MAYORES DE 5 AÑOS SEGÚN DISTRITOS- RED DE SALUD ISLAY 2023												
DISTRITO	POBLACIÓN <5	POBLACIÓN >5	CASOS DE LA SEMANA 47				ACUMULADO A LA S.E. 47				TASA TOTAL ACUMULADA *10000	
			SOBA ASMA MENORES 5 AÑOS		SOBA ASMA MAYORES 5 AÑOS		SOBA ASMA MENORES 5 AÑOS		SOBA ASMA MAYORES 5			
			CANT	TASA * 1000	CANT	TASA * 1000	CANT	TASA * 1000	CANT	TASA * 1000		
Cocachacra	511	7813	0	0.00	1	0.13	6	11.74	40	5.12	55.26	
Islay	434	4832	0	0.00	0	0.00	4	9.22	3	0.62	13.29	
Mollendo	1650	25182	6	3.64	3	0.12	175	106.06	96	3.81	101.00	
Mejía	81	1192	0	0.00	0	0.00	0	0.00	0	0.00	0.00	
Punta de Bombón	425	6052	0	0.00	0	0.00	0	0.00	1	0.17	1.54	
Deán Valdivia	500	6779	0	0.00	0	0.00	0	0.00	0	0.00	0.00	
TOTAL	3601	51850	6	1.67	4	0.08	185	51.37	140	2.70	58.61	



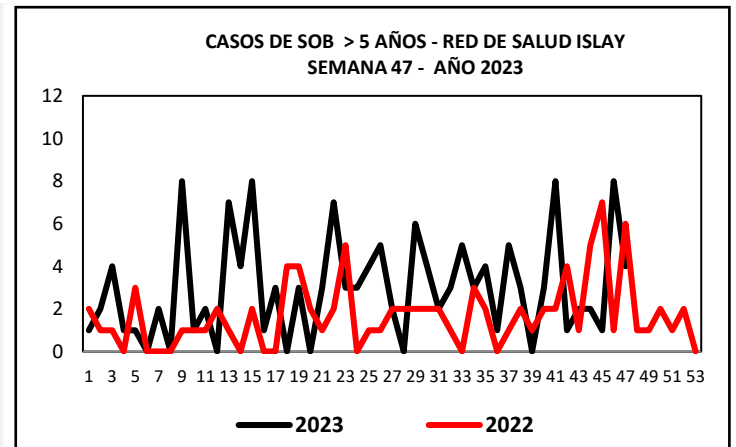
De acuerdo al canal endémico en esta S.E. 47, los episodios de SOB-Asma en niños menores de 5 años se encuentran en ZONA DE ALARMA, se ha reportado 06 casos.



Para esta S.E. 47, se ha reportado 06 casos de SOB-ASMA en niños menores de 5 años, para la misma semana el año anterior se reportó 06 casos, lo que representa un ESTADO DE NEUTRALIDAD con respecto al año anterior.



De acuerdo al canal endémico los episodios de SOB-Asma de niños mayores de 5 años, tenemos 04 casos notificados en la S.E. 47 por lo que nos encontramos en ZONA DE SEGURIDAD.

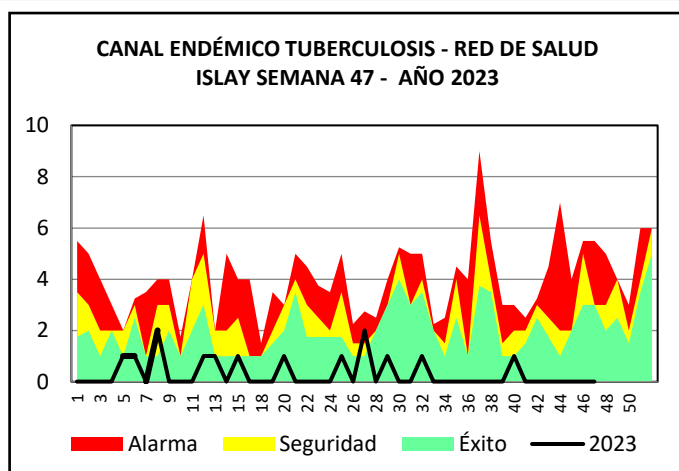


Para esta S.E. 47 tenemos 04 casos de SOB-ASMA en niños mayores de 5 años, para la misma semana el año anterior se reportó 06 casos lo que representa un ESTADO DE DECREMENTO con respecto al año anterior.

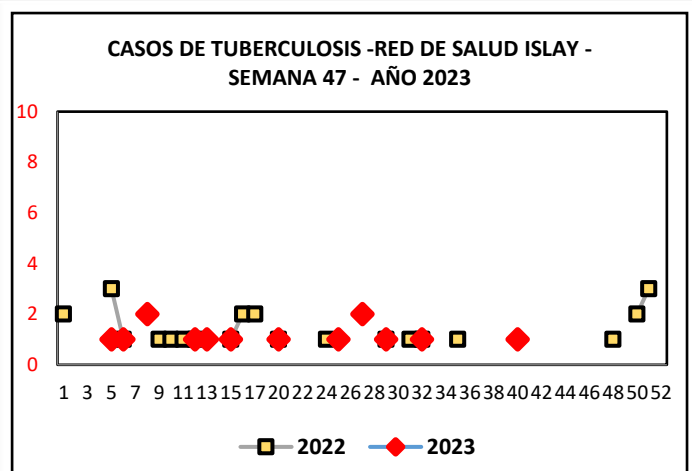
SITUACIÓN DE TUBERCULOSIS CORRESPONDIENTE A LA SEMANA 47-2023

AÑO	2023																											
DISTRITO	1	2	3	4	5	6	7	8	9	10	11	12	13	14	15	16	17	18	19	20	21	22	23	24	25	26	27	28
Cocachacra	0	0	0	0	0	1	0	1	0	0	0	1	0	0	0	0	0	0	0	0	0	0	0	0	0	0	0	0
Deán Valdivia	0	0	0	0	0	0	0	0	0	0	0	0	0	0	0	0	0	0	0	0	0	0	0	0	0	0	0	
Islay	0	0	0	0	0	0	0	1	0	0	0	0	0	0	0	0	0	0	0	0	0	0	0	0	1	0	2	
Mejía	0	0	0	0	0	0	0	0	0	0	0	0	0	0	0	0	0	0	0	0	0	0	0	0	0	0	0	
Mollendo	0	0	0	0	0	0	0	0	0	0	0	0	0	0	1	0	0	0	0	1	0	0	0	0	0	0	0	
Punta de Bombón	0	0	0	0	1	0	0	0	0	0	0	1	0	0	0	0	0	0	0	0	0	0	0	0	0	0	0	
Total general	0	0	0	0	1	1	0	2	0	0	0	1	1	0	1	0	0	0	0	1	0	0	0	0	1	0	2	

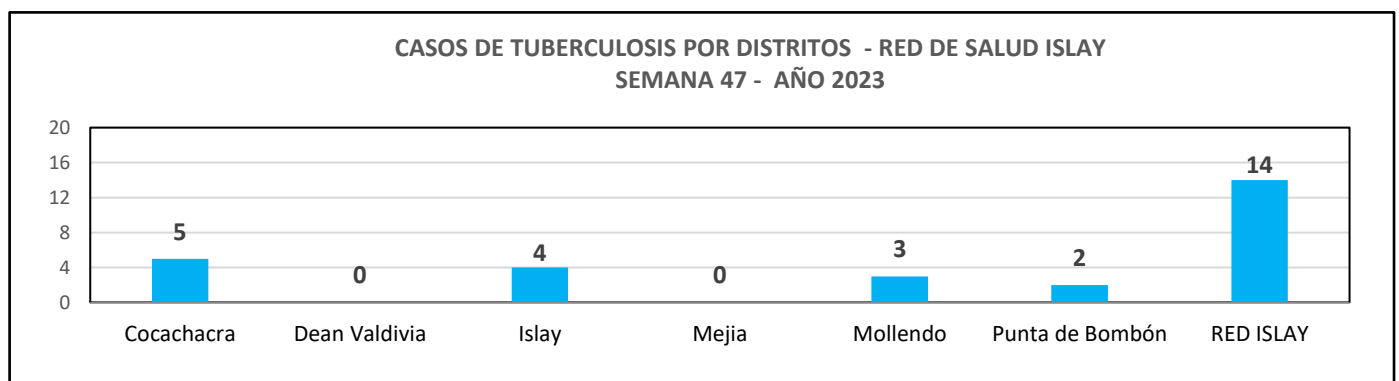
DISTRITO100	29	30	31	32	33	34	35	36	37	38	39	40	41	42	43	44	45	46	47	48	49	50	51	52	53	Total general
Cocachacra	1	0	0	1	0	0	0	0	0	0	0	0	0	0	0	0	0	0								5
Deán Valdivia	0	0	0	0	0	0	0	0	0	0	0	0	0	0	0	0	0	0								0
Islay	0	0	0	0	0	0	0	0	0	0	0	0	0	0	0	0	0	0								4
Mejía	0	0	0	0	0	0	0	0	0	0	0	0	0	0	0	0	0	0								0
Mollendo	0	0	0	0	0	0	0	0	0	0	0	1	0	0	0	0	0	0								3
Punta de Bombón	0	0	0	0	0	0	0	0	0	0	0	0	0	0	0	0	0	0								2
Total general	1	0	0	1	0	0	0	0	0	0	0	1	0	0	0	0	0	0								14



En esta SEMANA 47, no tenemos casos nuevos de TBC en la Provincia de Islay.



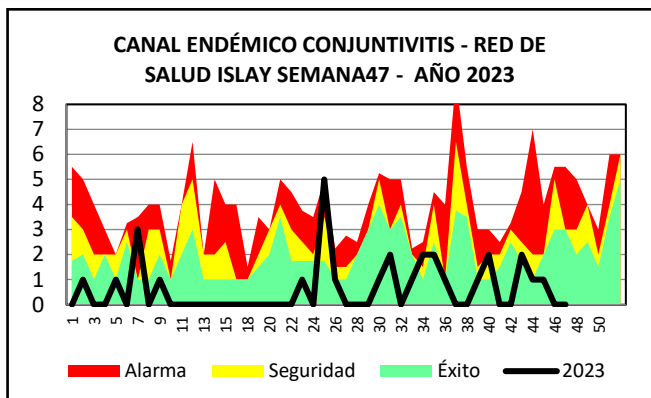
Para esta S.E. 47 no se reportó casos de Tuberculosis, para la misma semana el año anterior no se reportó casos, lo que representa un ESTADO DE NEUTRALIDAD.



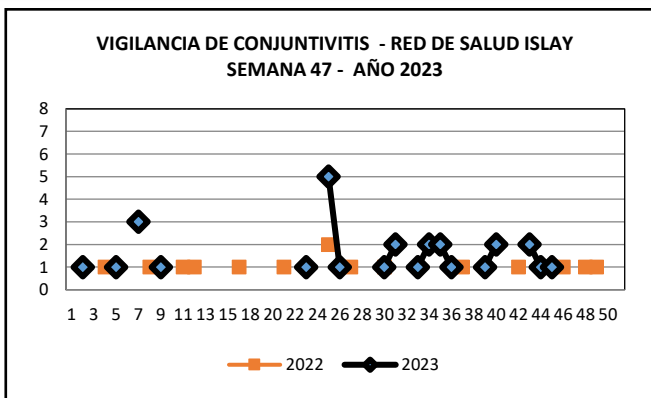
SITUACIÓN DE LA CONJUNTIVITIS CORRESPONDIENTE A LA SEMANA 47 -2023

AÑO	2023																										
DISTRITO	1	2	3	4	5	6	7	8	9	10	11	12	13	14	15	16	17	18	19	20	21	22	23	24	25	26	
Cocachacra	0	1	0	0	0	0	0	0	0	0	0	0	0	0	0	0	0	0	0	0	0	0	0	0	0	0	0
Deán Valdivia	0	0	0	0	0	0	0	0	0	0	0	0	0	0	0	0	0	0	0	0	0	0	0	0	0	0	0
Islay	0	0	0	0	0	0	0	0	0	0	0	0	0	0	0	0	0	0	0	0	0	0	0	0	0	0	0
Mollendo	0	0	0	0	0	0	0	0	0	0	0	0	0	0	0	0	0	0	0	0	0	0	0	1	0	5	0
Punta de Bombón	0	0	0	0	1	0	3	0	1	0	0	0	0	0	0	0	0	0	0	0	0	0	0	0	0	0	1
Total general	0	1	0	0	1	0	3	0	1	0	0	0	0	0	0	0	0	0	0	0	0	0	1	0	5	1	

DISTRITO	27	28	29	30	31	32	33	34	35	36	37	38	39	40	41	42	43	44	45	46	47	48	49	50	51	52	Total
Cocachacra	0	0	0	0	0	0	0	0	0	0	0	0	0	0	0	0	0	0	0	0	0						1
Deán Valdivia	0	0	0	0	0	0	0	0	0	0	0	0	0	0	0	0	0	0	0	0	0						0
Islay	0	0	0	0	0	0	0	0	0	0	0	0	0	0	0	0	0	0	0	0	0						0
Mollendo	0	0	0	1	2	0	1	2	2	1	0	0	1	0	0	0	0	0	1	0	0						17
Punta de Bombón	0	0	0	0	0	0	0	0	0	0	0	0	0	2	0	0	2	1	0	0	0						11
Total general	0	0	0	1	2	0	1	2	2	1	0	0	1	2	0	0	2	1	1	0	0						29



De acuerdo al canal endémico en esta S.E. 47 no se reportó casos de conjuntivitis, por lo que nos encontramos en la ZONA DE EXITO.



Para esta S.E. 47, no se reportó casos de Conjuntivitis, para la misma semana el año anterior no se reportó casos, lo que representa un ESTADO DE NEUTRALIDAD.

