

**SEMANA**

**28**

# Boletín Epidemiológico de la Red de Salud Islay 2024

DEL 07 JULIO AL 13 JULIO 2024

## DIRECCIÓN EJECUTIVA

### RED DE SALUD ISLAY

MC Isabel Mónica Parra Baltazar  
Directora Ejecutiva Red de Salud Islay

### OFICINA DE PLANIFICACIÓN PRESUPUESTO Y DESARROLLO INSTITUCIONAL

Obst. Lilian Lisbeth Mantilla Aliaga

### EPIDEMIOLOGÍA

#### DE LA RED DE SALUD ISLAY

Lic. de Enfer. Luz Kasandra Chumpitaz Tovar

### EQUIPO TÉCNICO DE EPIDEMIOLOGÍA

Ing. Noreyka Valenzuela Romero.  
Tec. Admin. Nilda Molina Salas

## **CONTENIDO:**

- **Vigilancia de EDAS en menores de 5 años**
- **Vigilancia DE EDAS en mayores de 5 años**
- **Vigilancia DE IRAS en menores de 5 años**
- **Vigilancia DE IRAS en mayores de 5 años**
- **Vigilancia de Conjuntivitis, mordedura de perro, TBC**

## **ARTÍCULO:**

**Semana de Oro de Enfermedades  
No Transmisibles**

## BOLETÍN ELECTRÓNICO

<https://www.saludarequipa.gob.pe/redislay/epidemiologia>



# Semana de Oro de Enfermedades No Transmisibles



Las enfermedades crónicas no transmisibles (ENT) representan la principal causa de muerte y discapacidad a nivel mundial. Estas enfermedades no son causadas por infecciones agudas, sino que generan consecuencias para la salud a largo plazo y suelen requerir tratamiento y cuidados prolongados. Dentro de este grupo se encuentran:

- **Cánceres:** Diferentes tipos de cáncer que afectan diversos órganos y tejidos.
- **Enfermedades cardiovasculares:** Como la hipertensión, los infartos y los accidentes cerebrovasculares.
- **Diabetes:** Que afecta la regulación del azúcar en la sangre.
- **Enfermedades pulmonares crónicas:** Tales como la enfermedad pulmonar obstructiva crónica (EPOC) y el asma.

La prevención de muchas ENT es posible mediante la reducción de factores de riesgo comunes, tales como:

- **Consumo de tabaco:** Fumar y la exposición al humo de segunda mano son factores de riesgo significativos.
- **Consumo nocivo de alcohol:** Beber en exceso puede causar múltiples problemas de salud.

- **Inactividad física:** La falta de ejercicio contribuye al desarrollo de diversas ENT.
- **Alimentación poco saludable:** Dietas altas en grasas saturadas, azúcares y sal incrementan el riesgo.

Además, otras condiciones importantes también se consideran ENT, incluyendo:

- **Lesiones:** Que pueden tener consecuencias a largo plazo.
- **Trastornos de salud mental:** Como la depresión y la ansiedad, que afectan significativamente la calidad de vida.

Los datos clave de las enfermedades no transmisibles (ENT) indican que:

- Las ENT causan 41 millones de muertes al año, representando el 71% de las muertes globales.
- En la Región de las Américas, las ENT son responsables de 5,5 millones de muertes anuales.
- Cada año, 15 millones de personas de entre 30 y 69 años mueren por ENT; más del 85% de estas muertes ocurren en países de ingresos bajos y medianos.
- En la Región de las Américas, 2,2 millones de personas mueren por ENT antes de cumplir 70 años.



## Principales causas de muerte por ENT:

- Enfermedades cardiovasculares: 17,9 millones de muertes anuales.
- Cáncer: 9 millones de muertes anuales.
- Enfermedades respiratorias: 3,9 millones de muertes anuales.
- Diabetes: 1,6 millones de muertes anuales.
- Estos cuatro grupos representan más del 80% de todas las muertes prematuras por ENT.

## Factores de riesgo conductuales modificables:

- **Consumo de tabaco:** Más de 7,2 millones de muertes anuales.
- **Ingesta excesiva de sal/sodio:** 4,1 millones de muertes anuales.
- **Consumo de alcohol:** Más de la mitad de los 3,3 millones de muertes anuales atribuidas al alcohol son por ENT.
- **Inactividad física:** 1,6 millones de muertes anuales.

## Factores de riesgo metabólicos:

- **Aumento de la tensión arterial:** Responsable del 19% de las muertes a nivel mundial.
- Sobrepeso y obesidad.
- **Hiper glucemia:** Niveles elevados de glucosa en la sangre.
- **Hiperlipidemia:** Niveles elevados de grasas en la sangre.

## Respuesta de la OPS

La Organización Panamericana de la Salud (OPS) trabaja para prevenir y controlar las ENT, sus factores de riesgo, discapacidades y trastornos mentales y neurológicos. Sus estrategias incluyen:

- Promoción de la sensibilización y comprensión pública y política sobre la carga de las ENT.
- Ejecución de actividades de cooperación técnica adecuadas al contexto político y sociocultural.
- Fomento de políticas públicas, programas y servicios que reduzcan los riesgos y la carga de las enfermedades.

La Organización Panamericana de la Salud (OPS) desempeña un papel crucial en la promoción de políticas públicas, programas y servicios que aborden estos factores de riesgo, mejorando así el bienestar físico, mental y social de la población.

La reducción de la carga de las ENT a nivel mundial es posible mediante esfuerzos coordinados para modificar los factores de riesgo y mejorar los sistemas de salud, promoviendo una mejor calidad de vida y un futuro más saludable para todas las personas.

## Referencias Bibliográficas

Organización Panamericana de la Salud. Enfermedades no transmisibles [Internet]. 2023 [citado 22 julio 2024]. Disponible en: <https://www.paho.org/es/temas/enfermedades-no-transmisibles>



**TENDENCIA Y SITUACIÓN DE LA ENFERMEDAD DIARREICA AGUDA (EDA)  
CORRESPONDIENTE A LA SEMANA 27 - 2024**

CUADRO N° 10

EDAS EN MENORES DE 5 AÑOS POR SEMANAS Y MESES - RED DE SALUD ISLAY 2024																											
SEMANAS	ENERO					FEBRERO					MARZO					ABRIL					MAYO					JUNIO	
	1	2	3	4	5	6	7	8	9	10	11	12	13	14	15	16	17	18	19	20	21	22	23	24	25	26	
EDA ACUOSA	31	39	36	40	38	54	39	24	43	28	24	19	34	20	34	25	25	9	22	15	22	32	19	19	14	22	
EDA DISENTERICA	0	0	0	0	0	0	0	0	0	0	0	0	0	0	0	0	0	0	0	0	0	0	0	0	0	0	0
HOSPITALIZADOS	0	0	0	0	0	0	0	0	0	0	0	0	0	0	0	0	0	0	0	0	0	0	0	0	0	0	0
FALLECIDOS	0	0	0	0	0	0	0	0	0	0	0	0	0	0	0	0	0	0	0	0	0	0	0	0	0	0	0

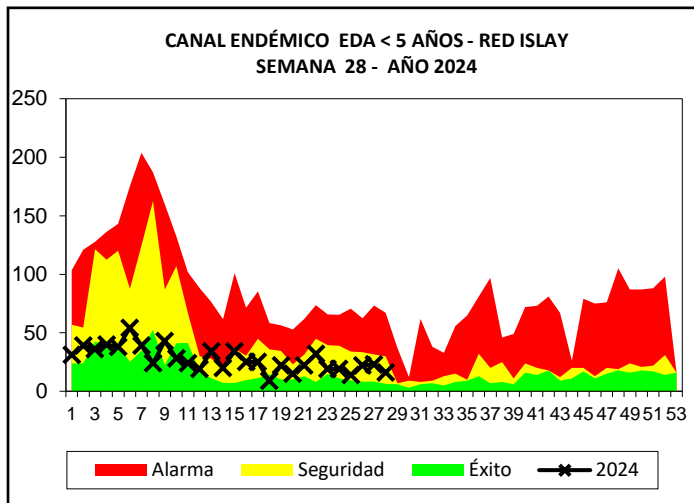
EDAS EN MENORES DE 5 AÑOS POR SEMANAS Y MESES - RED DE SALUD ISLAY 2024																												
SEMANAS	JULIO					AGOSTO					SEPTIEMBRE					OCTUBRE					NOVIEMBRE					DICIEMBRE		TOTAL
	27	28	29	30	31	32	33	34	35	36	37	38	39	40	41	42	43	44	45	46	47	48	49	50	51	52		
EDA ACUOSA	23	16																										766
EDA DISENTERICA	0	0																										0
HOSPITALIZADOS	0	0																										0
FALLECIDOS	0	0																										0

FUENTE: COVE, REGISTRO SEMANAL

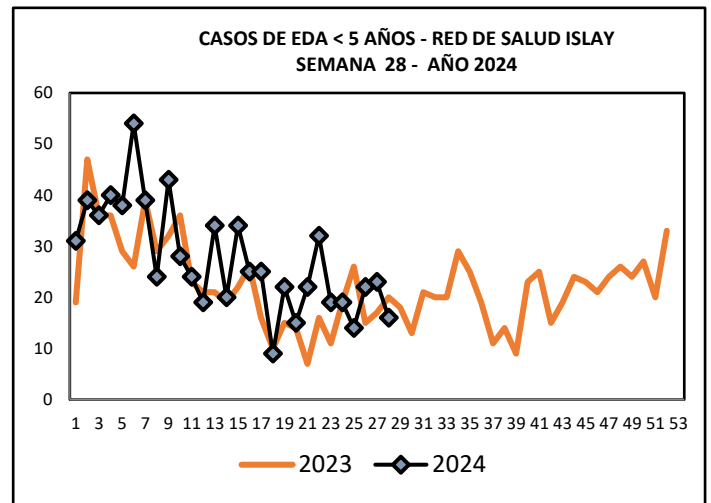
CASOS DE EDAS SEGÚN TIPO DE DIAGNÓSTICO POR DISTRITOS – RED DE SALUD ISLAY 2024																
DISTRITOS	POBLACIÓN <5	POBLACIÓN >5	CASOS DE LA SEMANA 28				ACUMULADO A LA S.E. 28				EDA SEMANAL		TOTAL EDAS ACUMULADAS			
			EDA ACUOSA		EDA DISENTERICA		EDA ACUOSA		EDA DISENTERICA		<5	>5	MENORES DE 5 AÑOS		MAYORES DE 5 AÑOS	
			<5	>5	<5	>5	<5	>5	<5	>5	TASA* 1000	TASA* 100000	CANT	TASA* 1000	CANT	TASA* 100000
Cocachacra	504	8013	0	0	0	0	21	101	0	0	0.0	0.0	21	41.7	101	1260.5
Deán Valdivia	481	6895	0	6	0	0	43	100	0	0	0.0	87.0	43	89.4	100	1450.3
Islay	423	4838	2	12	0	0	165	456	0	0	4.7	248.0	165	390.1	456	9425.4
Mejía	77	1255	0	0	0	0	0	37	0	0	0.0	0.0	0	0.0	37	2948.2
Mollendo	1554	25261	14	55	0	0	502	2838	0	7	9.0	217.7	502	323.0	2845	11262.4
Punta De Bombón	432	6214	0	0	0	0	35	97	0	0	0.0	0.0	35	81.0	97	1561.0
<b>TOTAL</b>	<b>3471</b>	<b>52476</b>	<b>16</b>	<b>73</b>	<b>0</b>	<b>0</b>	<b>766</b>	<b>3629</b>	<b>0</b>	<b>7</b>	<b>4.6</b>	<b>139.1</b>	<b>766</b>	<b>220.7</b>	<b>3636</b>	<b>6928.9</b>

En la semana epidemiológica 28 se notificó 16 casos de EDA acuosa, en niños menores de 5 años, encontrándose en ESTADO DE DECREMENTO con respecto a la semana anterior. En la Red de Salud Islay en la semana epidemiológica 28, no se ha tenido casos notificados de episodio de EDA disentérica en niños menores de 5 años.

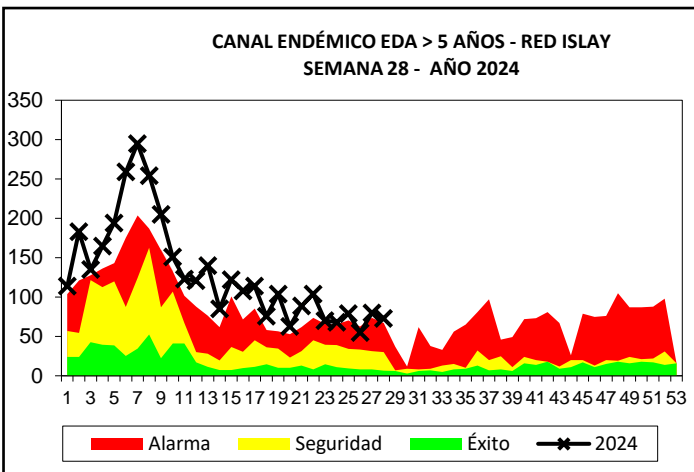
## TENDENCIA Y SITUACIÓN DE EDAS CORRESPONDIENTE A LA SEMANA 28- 2024



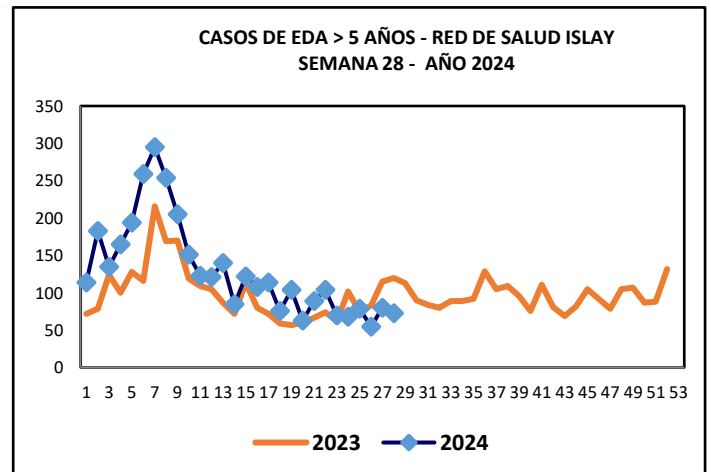
De acuerdo al canal endémico en esta S.E. 28 los episodios de EDAS en niños menores de 5 años se encuentran en ZONA DE SEGURIDAD, se notificaron 16 casos.



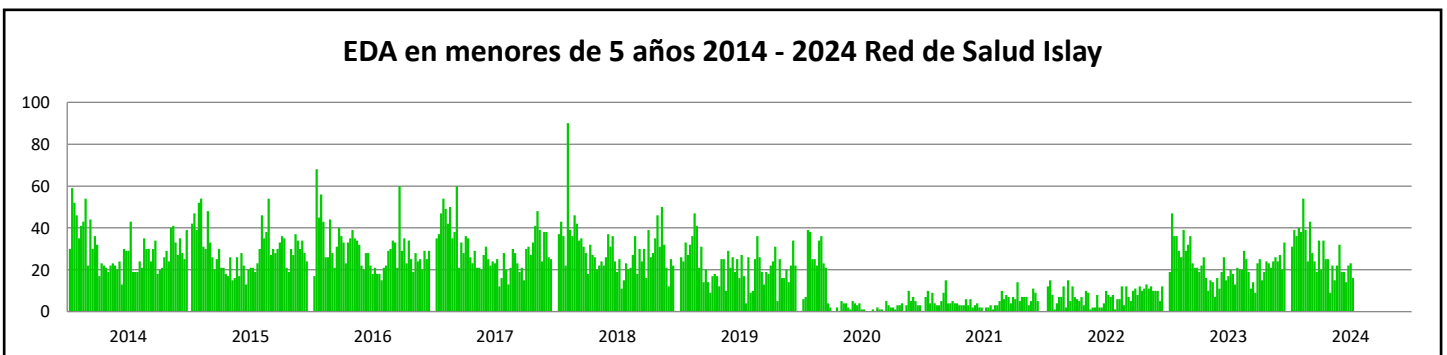
Para esta S.E. 28 se tienen 16 casos de EDA Acuosa en niños menores de 5 años, para esta misma semana el año anterior se reportó 20 casos, lo que representa un ESTADO DE DECREMENTO con respecto al año anterior.



De acuerdo al canal endémico los episodios de EDA de niños mayores de 5 años, tenemos 73 casos notificados en la S.E. 28, por lo que nos encontramos en ZONA DE ALARMA.



Para esta S.E. 28, se tienen 73 casos de EDA acuosa en niños mayores de 5 años, para la misma semana el año anterior se reportaron 120 casos. Lo que representa un ESTADO DE DECREMENTO, respecto al año anterior.

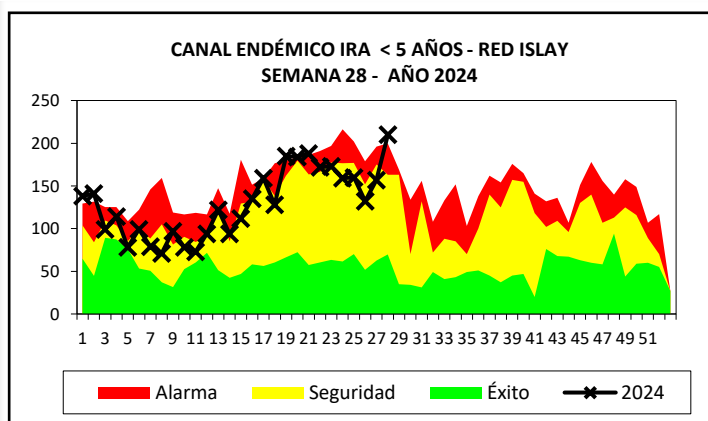


## TENDENCIA Y SITUACIÓN DE INFECCIÓN RESPIRATORIA AGUDA (I.R.A) CORRESPONDIENTE A LA SEMANA 28 – 2024

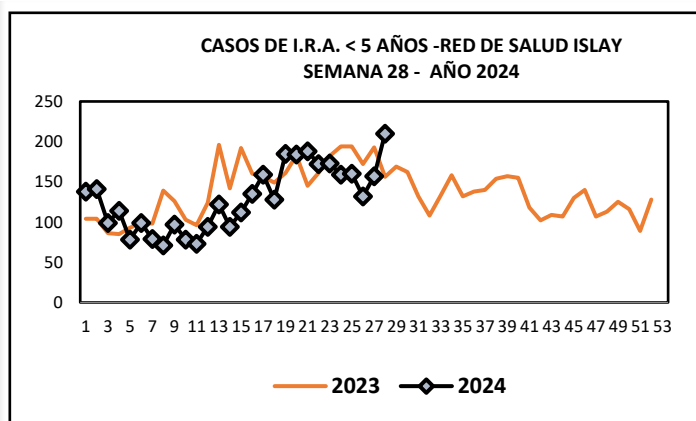
### CASOS DE IRAS EN MENORES Y MAYORES DE 5 AÑOS SEGÚN DISTRITOS – RED DE SALUD ISLAY 2024

DISTRITO	POBLACIÓN <5	POBLACIÓN >5	CASOS DE LA SEMANA 28				ACUMULADO A LA S.E. 28				TASA TOTAL ACUMULADA *10000
			IRAS MENORES 5 AÑOS		IRAS MAYORES 5A		IRAS MENORES 5A		IRAS MAYORES 5A		
			CANT	TASA* 1000	CANT	TASA * 1000	CANT	TASA *1000	CANT	TASA * 1000	
Cocachacra	504	8013	10	19.84	45	5.62	221	438.49	886	110.57	1299.75
Deán Valdivia	481	6895	14	29.11	46	6.67	339	704.78	894	129.66	1671.64
Islay	423	4838	23	54.37	72	14.88	474	1120.57	1159	239.56	3103.97
Mejía	77	1255	3	38.96	4	3.19	17	220.78	100	79.68	878.38
Mollendo	1554	25261	131	84.30	485	19.20	2163	1391.89	10702	423.66	4797.69
Punta De Bombón	432	6214	29	67.13	95	15.29	417	965.28	1337	215.16	2639.18
<b>TOTAL</b>	<b>3471</b>	<b>52476</b>	<b>210</b>	<b>60.50</b>	<b>747</b>	<b>14.24</b>	<b>3631</b>	<b>1046.10</b>	<b>15078</b>	<b>287.33</b>	<b>3344.06</b>

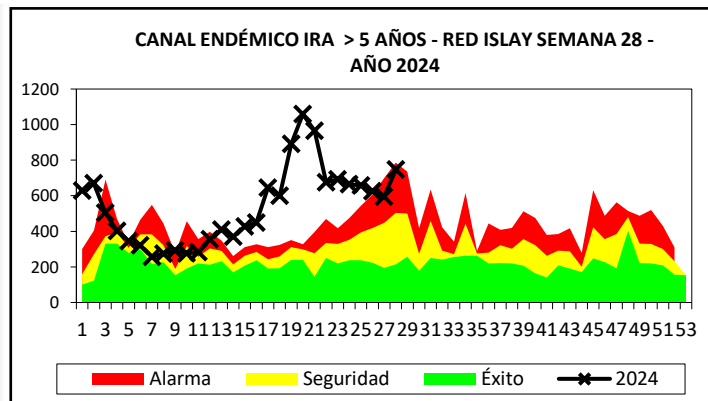
En la semana epidemiológica 28 se han notificado 210 casos con una tasa de incidencia de 60.50 niños afectados por cada 1000 niños menores de 5 años. Asimismo se han notificado 747 casos con una tasa de incidencia de 14.24 en niños mayores de 5 años. Los distritos más afectados de IRAS en niños menores y mayores de 5a son: Mollendo, Islay y Punta de Bombón.



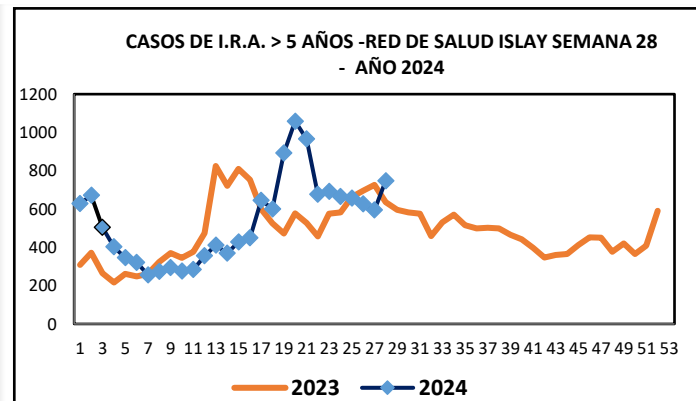
De acuerdo al canal endémico los episodios de IRA de niños menores de 5 años, tenemos 210 casos notificados en la S.E. 28, encontrándonos en ZONA DE ALARMA.



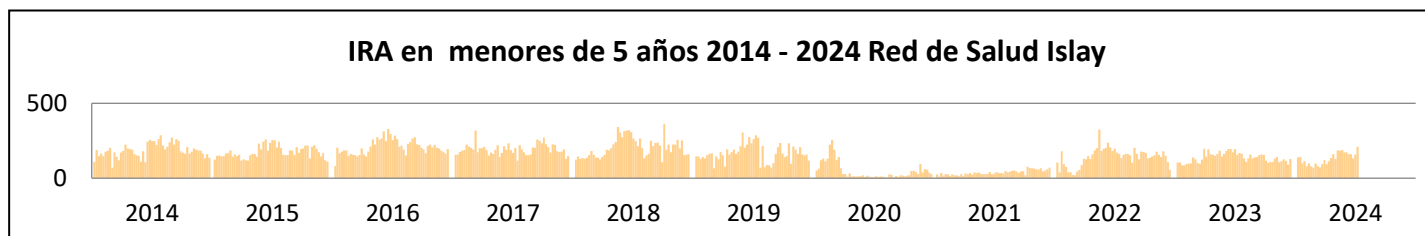
Para esta S.E. 28 se tienen 210 casos de IRAS en niños menores de 5 años, para la misma semana el año anterior tuvieron 156 casos, lo que representa un ESTADO DE INCREMENTO con respecto al año anterior.



De acuerdo al canal endémico los episodios de IRA de niños mayores de 5 años, tenemos 747 casos notificados en la S.E. 28, por lo que nos encontramos en ZONA DE ALARMA.

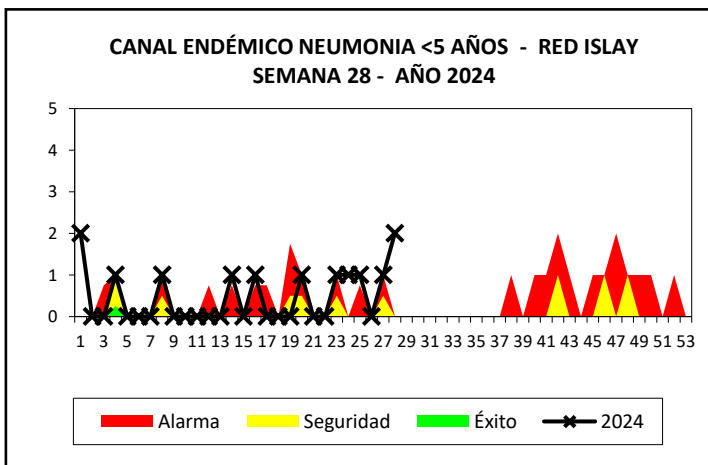


Para esta S.E. 28 se tienen 747 casos de IRA en niños mayores de 5 años, para la misma semana el año anterior se tuvieron 635 casos, lo que representa un ESTADO DE INCREMENTO, respecto al año anterior.

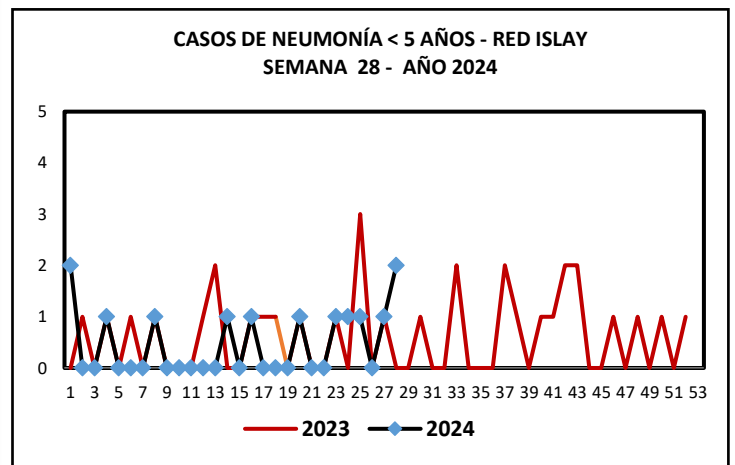


## TENDENCIA Y SITUACIÓN DE NEUMONÍAS A LA SEMANA 28 – 2024

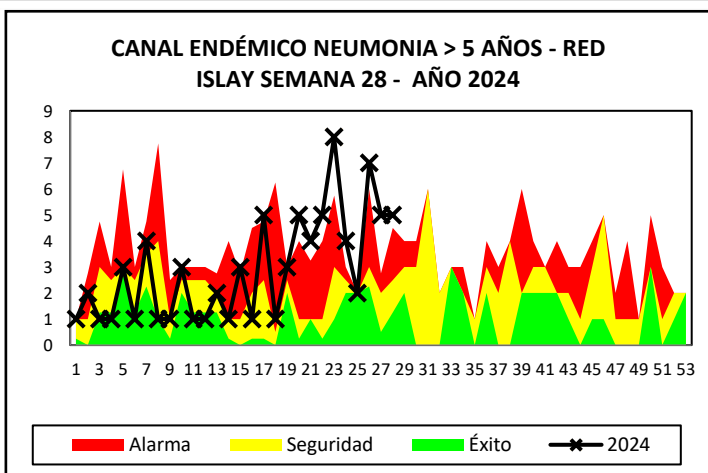
CASOS DE NEUMONÍAS EN MENORES Y MAYORES DE 5 AÑOS SEGÚN DISTRITOS- RED DE SALUD ISLAY 2024											
DISTRITO	POBLACIÓN <5	POBLACIÓN >5	CASOS DE LA SEMANA 28				ACUMULADO A LA S.E. 28				TASA TOTAL ACUMULADA *10000
			NEUMONIA MENORES 5 AÑOS		NEUMONÍA MAYORES 5 AÑOS		NEUMONÍA MENORES 5 AÑOS		NEUMONÍA MAYORES 5		
			CANT	TASA * 1000	CANT	TASA* 1000	CANT	TASA * 1000	CANT	TASA * 1000	
Cocachacra	504	8013	0	0.00	0	0.00	0	0.00	4	0.50	4.70
Deán Valdivia	481	6895	0	0.00	1	0.15	0	0.00	4	0.58	5.42
Islay	423	4838	0	0.00	0	0.00	0	0.00	0	0.00	0.00
Mejía	77	1255	0	0.00	0	0.00	0	0.00	0	0.00	0.00
Mollendo	1554	25261	2	1.29	0	0.00	13	8.37	73	2.89	32.07
Punta De Bombón	432	6214	0	0.00	4	0.64	0	0.00	0	0.00	0.00
<b>TOTAL</b>	<b>3471</b>	<b>52476</b>	<b>2</b>	<b>0.58</b>	<b>5</b>	<b>0.10</b>	<b>13</b>	<b>3.75</b>	<b>81</b>	<b>1.54</b>	<b>16.80</b>



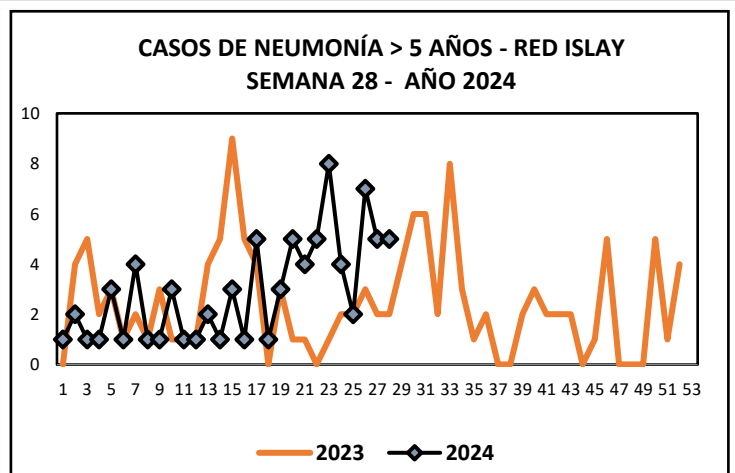
De acuerdo al canal endémico en esta S.E. 28, los episodios de neumonías en niños menores de 5 años se encuentran en ZONA DE ALARMA, habiéndose reportado 02 casos.



Para esta S.E. 28, se ha reportado 02 casos de neumonía en niños menores de 5 años, para la misma semana del año anterior no se reportó casos, lo que representa un ESTADO DE INCREMENTO con respecto al año anterior.



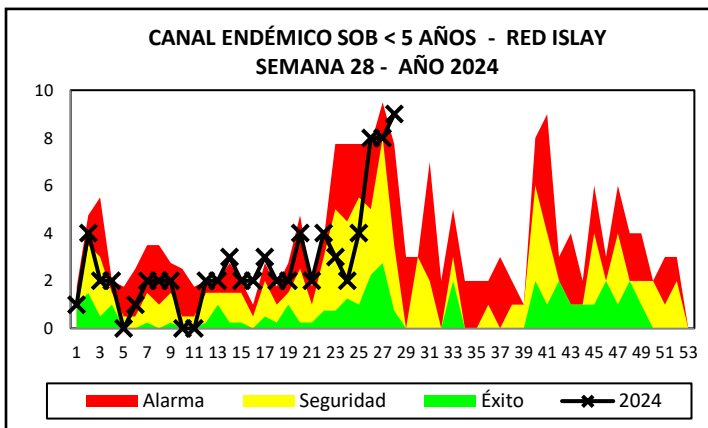
De acuerdo al canal endémico los episodios de neumonía en niños mayores de 5 años, tenemos 05 casos notificados en la S.E. 28 por lo que nos encontramos en ZONA DE ALARMA.



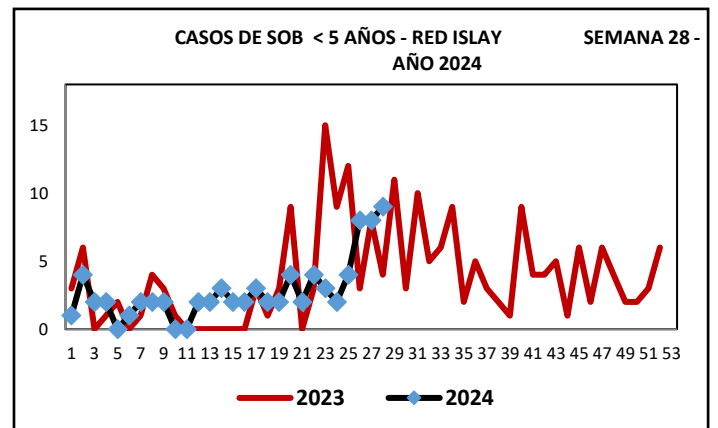
Para esta S.E. 28, se tiene 05 casos de neumonía en niños mayores de 5 años, para la misma semana el año anterior se reportó 02 casos, lo que representa un ESTADO DE INCREMENTO respecto al año anterior.

## SITUACIÓN DE SOB-ASMA CORRESPONDIENTE A LA SEMANA 28-2024

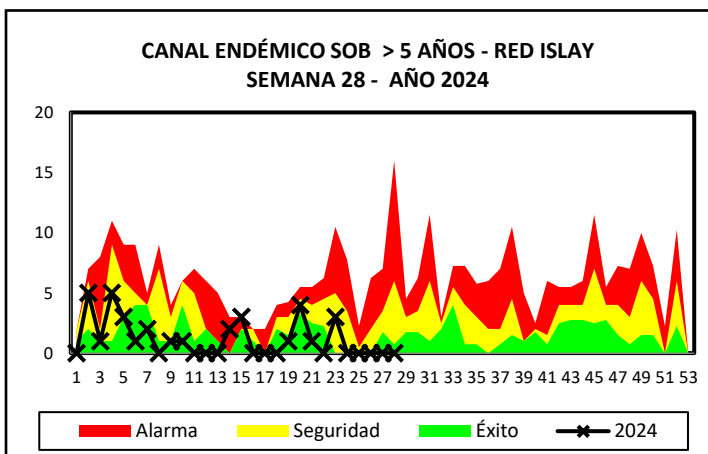
CASOS DE SOB-ASMA EN MENORES Y MAYORES DE 5 AÑOS SEGÚN DISTRITOS- RED DE SALUD ISLAY 2024											
DISTRITO	POBLACION <5	POBLACION >5	CASOS DE LA SEMANA 28				ACUMULADO A LA S.E. 28				TASA TOTAL ACUMULADA *10000
			SOBA ASMA MENORES 5 AÑOS		SOBA ASMA MAYORES 5 AÑOS		SOBA ASMA MENORES 5 AÑOS		SOBA ASMA MAYORES 5		
			CANT	TASA* 1000	CANT	TASA * 1000	CANT	TASA* 1000	CANT	TASA * 1000	
Cocachacra	504	8013	0	0.00	0	0.00	1	1.98	16	2.00	19.96
Deán Valdivia	481	6895	0	0.00	0	0.00	1	2.08	0	0.00	1.36
Islay	423	4838	0	0.00	0	0.00	0	0.00	0	0.00	0.00
Mejía	77	1255	0	0.00	0	0.00	0	0.00	0	0.00	0.00
Mollendo	1554	25261	9	5.79	0	0.00	76	48.91	17	0.67	34.68
Punta De Bombón	432	6214	0	0.00	0	0.00	0	0.00	0	0.00	0.00
<b>TOTAL</b>	<b>3471</b>	<b>52476</b>	<b>9</b>	<b>2.59</b>	<b>0</b>	<b>0.00</b>	<b>78</b>	<b>22.47</b>	<b>33</b>	<b>0.63</b>	<b>19.84</b>



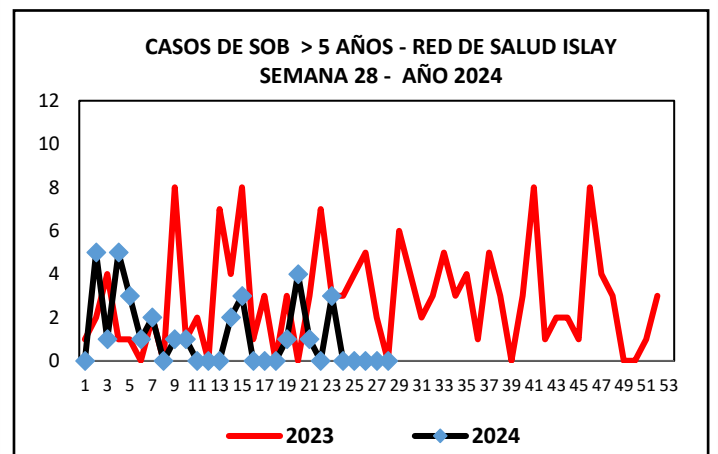
De acuerdo al canal endémico en esta S.E. 28, los episodios de SOB-Asma en niños menores de 5 años se encuentran en ZONA DE ALARMA, habiéndose reportado 09 casos.



Para esta S.E. 28, se ha reportado 09 casos de SOB-ASMA en niños menores de 5 años, para la misma semana el año anterior, se reportó 04 casos, lo que representa un ESTADO DE INCREMENTO con respecto al año anterior.



De acuerdo al canal endémico los episodios de SOB-Asma de niños mayores de 5 años, no tenemos casos notificados en la S.E. 28 por lo que nos encontramos en ZONA DE ÉXITO.



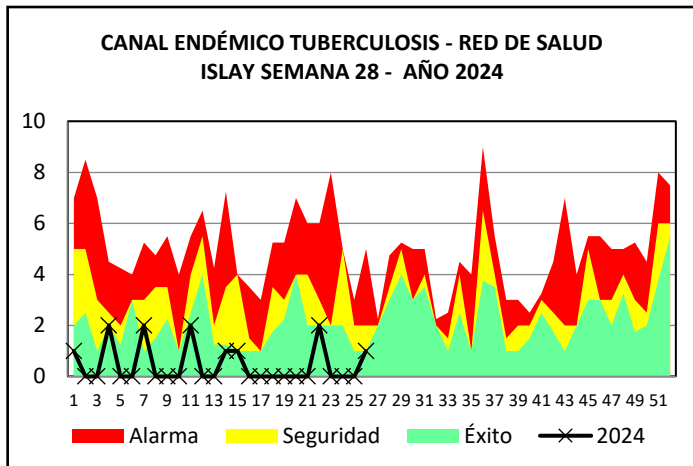
Para esta S.E. 28 no tenemos casos de SOB-ASMA en niños mayores de 5 años, para la misma semana el año anterior no se reportó casos lo que representa un ESTADO DE NEUTRALIDAD con respecto al año anterior.



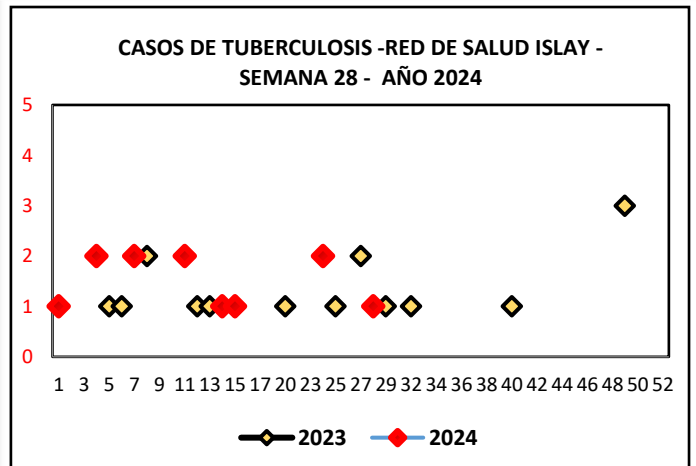
## SITUACIÓN DE TUBERCULOSIS CORRESPONDIENTE A LA SEMANA 28-2024

AÑO	2024																											
DISTRITO	1	2	3	4	5	6	7	8	9	10	11	12	13	14	15	16	17	18	19	20	21	22	23	24	25	26	27	28
Cocachacra	0	0	0	0	0	0	0	0	0	0	0	0	0	0	0	0	0	0	0	0	0	0	0	1	0	0	0	0
Deán Valdivia	0	0	0	0	0	0	0	0	0	0	0	0	0	0	0	0	0	0	0	0	0	0	0	0	0	0	0	0
Islay	0	0	0	0	0	0	0	0	0	0	0	0	0	0	0	0	0	0	0	0	0	0	1	0	0	0	0	
Mejía	0	0	0	0	0	0	0	0	0	0	0	0	0	0	0	0	0	0	0	0	0	0	0	0	0	0	0	
Mollendo	1	0	0	2	0	0	2	0	0	0	2	0	0	1	1	0	0	0	0	0	0	0	0	0	0	0	0	
Punta de Bombón	0	0	0	0	0	0	0	0	0	0	0	0	0	0	0	0	0	0	0	0	0	0	0	0	0	0	1	
Total general	1	0	0	2	0	0	2	0	0	0	2	0	0	1	1	0	0	0	0	0	0	0	2	0	0	0	1	

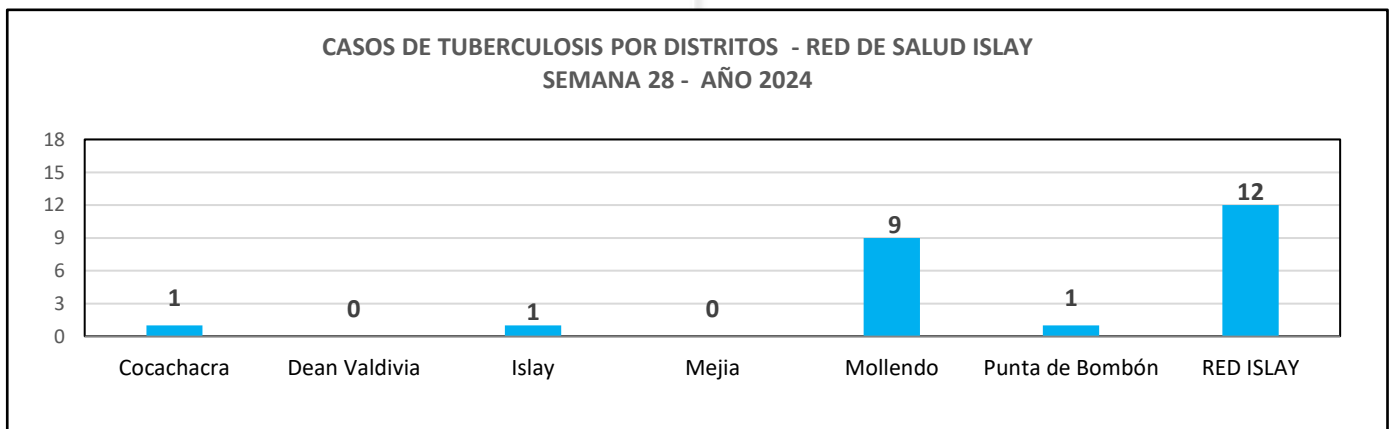
DISTRITO100	29	30	31	32	33	34	35	36	37	38	39	40	41	42	43	44	45	46	47	48	49	50	51	52	Total general	
Cocachacra																										1
Deán Valdivia																										0
Islay																										1
Mejía																										0
Mollendo																										9
Punta de Bombón																										1
Total general																										12



En esta SEMANA 28, se notificó 01 caso nuevo de TBC en la Provincia de Islay.



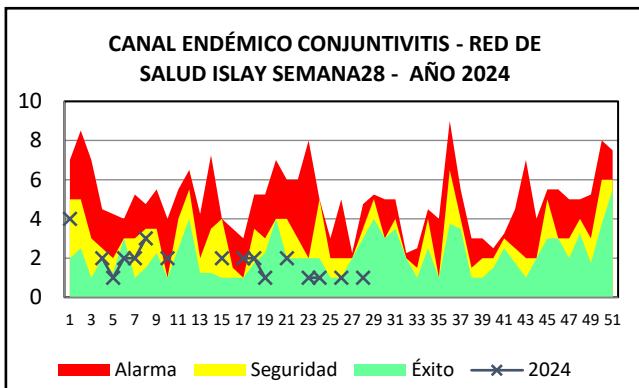
Para esta S.E. 28 se reportó 01 caso de Tuberculosis, para la misma semana el año anterior no se reportó casos, lo que representa un ESTADO DE INCREMENTO.



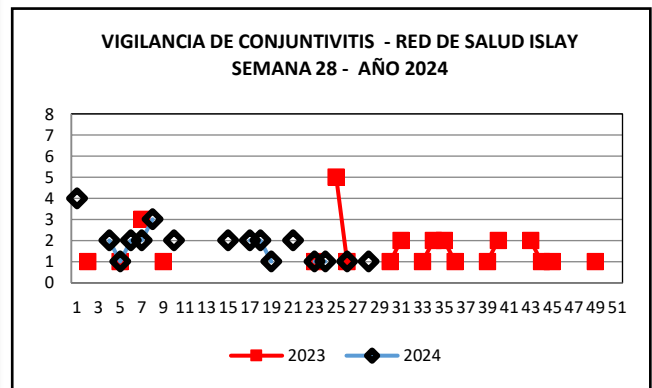
## SITUACIÓN DE LA CONJUNTIVITIS CORRESPONDIENTE A LA SEMANA 28 -2024

AÑO	2024																										
DISTRITO	1	2	3	4	5	6	7	8	9	10	11	12	13	14	15	16	17	18	19	20	21	22	23	24	25	26	
Cocachacra	0	0	0	0	0	0	0	0	0	0	0	0	0	0	0	0	0	0	0	0	0	0	0	0	0	0	0
Deán Valdivia	0	0	0	0	0	0	0	0	0	0	0	0	0	0	0	0	0	0	0	0	0	0	0	0	0	0	0
Islay	0	0	0	0	0	0	0	0	0	0	0	0	0	0	0	0	0	0	0	0	0	0	0	0	0	0	0
Mollendo	1	0	0	2	1	1	1	3	0	1	0	0	0	0	2	0	2	1	1	0	2	0	0	1	0	1	
Punta de Bombón	3	0	0	0	0	1	1	0	0	1	0	0	0	0	0	0	1	0	0	0	0	0	1	0	0	0	
<b>Total general</b>	<b>4</b>	<b>0</b>	<b>0</b>	<b>2</b>	<b>1</b>	<b>2</b>	<b>2</b>	<b>3</b>	<b>0</b>	<b>2</b>	<b>0</b>	<b>0</b>	<b>0</b>	<b>0</b>	<b>0</b>	<b>0</b>	<b>2</b>	<b>2</b>	<b>1</b>	<b>0</b>	<b>2</b>	<b>0</b>	<b>1</b>	<b>1</b>	<b>0</b>	<b>1</b>	

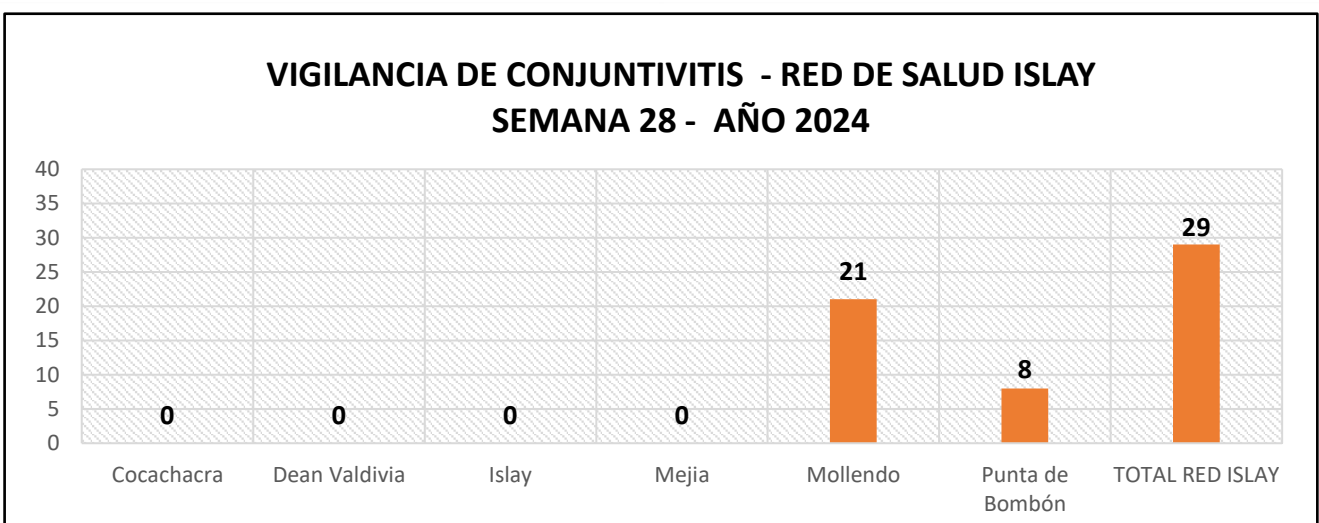
DISTRITO	27	28	29	30	31	32	33	34	35	36	37	38	39	40	41	42	43	44	45	46	47	48	49	50	51	52	Total
Cocachacra	0	0																									0
Deán Valdivia	0	0																									0
Islay	0	0																									0
Mollendo	0	1																									21
Punta de Bombón	0	0																									8
<b>Total general</b>	<b>0</b>	<b>1</b>																									<b>29</b>



De acuerdo al canal endémico en esta S.E. 28, se reportó 01 caso de conjuntivitis, por lo que nos encontramos en la ZONA DE EXITO.

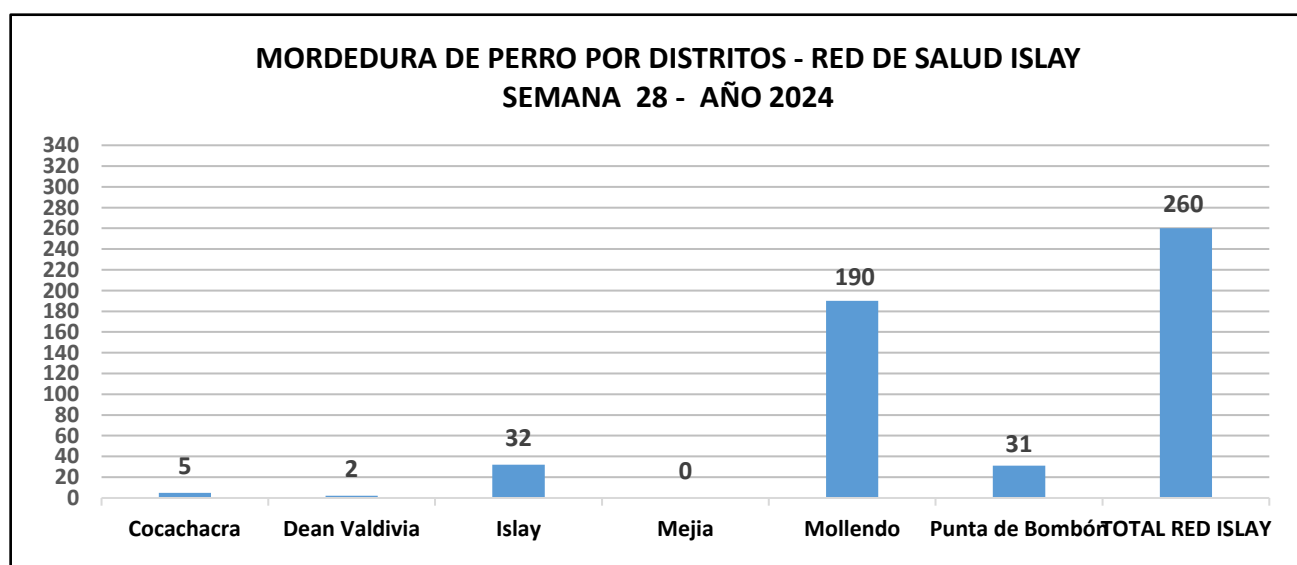
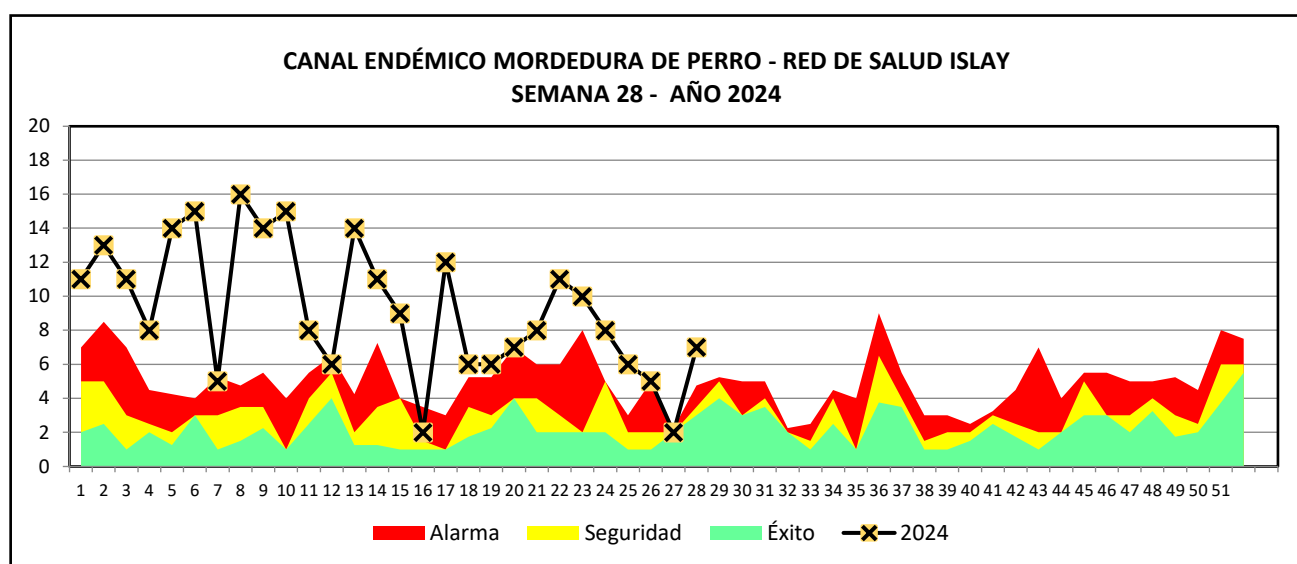


Para esta S.E. 28, se reportó 01 caso de Conjuntivitis, para la misma semana el año anterior no se reportó casos, lo que representa un ESTADO DE INCREMENTO.



## SITUACIÓN DE MORDEDURA DE PERRO CORRESPONDIENTE A LA SEMANA 28- 2024

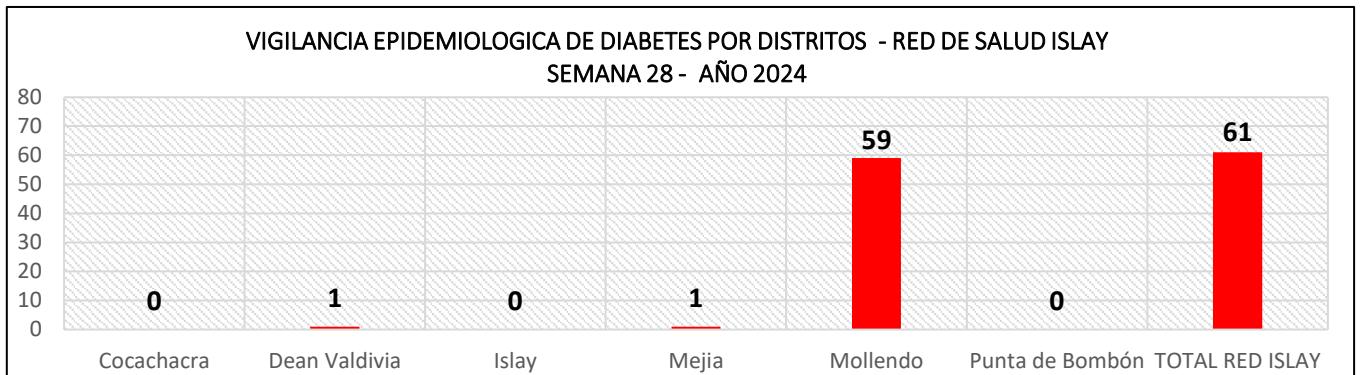
DISTRITO	SEMANAS																														Total					
	1	2	3	4	5	6	7	8	9	10	11	12	13	14	15	16	17	18	19	20	21	22	23	24	25	26	27	28	29	30						
Cocachacra	0	0	1	0	0	1	0	0	0	0	1	0	0	0	0	0	0	0	0	0	0	0	2	0	0	0	0	0							5	
Deán Valdivia	0	0	0	0	0	0	0	0	1	0	0	0	0	0	1	0	0	0	0	0	0	0	0	0	0	0	0	0	0							2
Islay	1	2	0	0	0	0	0	2	1	1	1	0	4	5	1	0	2	1	0	2	3	2	2	0	1	0	0	1							2	
Mejia	0	0	0	0	0	0	0	0	0	0	0	0	0	0	0	0	0	0	0	0	0	0	0	0	0	0	0	0							0	
Mollendo	8	7	8	8	11	13	4	10	12	13	4	6	10	6	5	1	9	5	5	5	3	5	6	8	5	5	2	6							189	
Punta de Bombón	2	4	2	0	3	1	1	4	0	1	2	0	0	0	2	1	1	0	1	0	2	4	0	0	0	0	0	0							31	
<b>Total Red Islay</b>	<b>11</b>	<b>13</b>	<b>11</b>	<b>8</b>	<b>14</b>	<b>15</b>	<b>5</b>	<b>16</b>	<b>14</b>	<b>15</b>	<b>8</b>	<b>6</b>	<b>14</b>	<b>11</b>	<b>9</b>	<b>2</b>	<b>12</b>	<b>6</b>	<b>6</b>	<b>7</b>	<b>8</b>	<b>11</b>	<b>10</b>	<b>8</b>	<b>6</b>	<b>5</b>	<b>2</b>	<b>7</b>						<b>260</b>		



En la SE-28 se reportó 07 casos de mordedura de perros, para la misma semana el año anterior se reportó 04 casos, encontrándonos en ESTADO DE INCREMENTO. Como se puede apreciar la mayor cantidad de casos de mordedura de Perro son en el distrito de Mollendo, Islay y Punta de Bombón.

**VIGILANCIA EPIDEMIOLOGICA DE DIABETES  
RED DE SALUD ISLAY - SEMANA 28-2024**

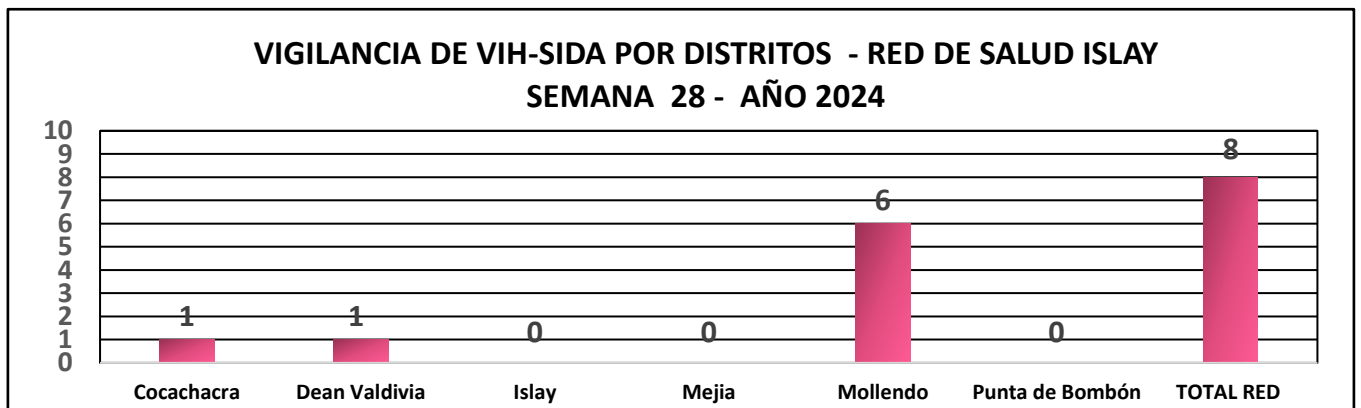
DISTRITO	SEMANAS																														Total				
	1	2	3	4	5	6	7	8	9	10	11	12	13	14	15	16	17	18	19	20	21	22	23	24	25	26	27	28	29	30					
Cocachacra	0	0	0	0	0	0	0	0	0	0	0	0	0	0	0	0	0	0	0	0	0	0	0	0	0	0	0	0	0	0	0	0	0	0	0
Dean Valdivia	0	0	0	0	0	0	0	0	0	0	0	0	0	0	0	0	0	0	0	0	0	0	0	0	0	0	0	0	0	0	0	0	0	0	1
Islay	0	0	0	0	0	0	0	0	0	0	0	0	0	0	0	0	0	0	0	0	0	0	0	0	0	0	0	0	0	0	0	0	0	0	0
Mejia	0	0	0	0	0	0	0	0	0	0	0	0	0	0	0	0	0	0	0	0	0	0	0	0	0	0	0	0	0	0	0	0	0	0	1
Mollendo	1	0	0	0	0	0	0	4	0	4	1	0	3	4	7	0	3	5	1	4	2	0	9	0	4	3	4	0	0	0	0	0	0	0	59
Punta de Bombón	0	0	0	0	0	0	0	0	0	0	0	0	0	0	0	0	0	0	0	0	0	0	0	0	0	0	0	0	0	0	0	0	0	0	0
<b>TOTAL RED ISLAY</b>	<b>1</b>	<b>0</b>	<b>0</b>	<b>0</b>	<b>0</b>	<b>0</b>	<b>0</b>	<b>4</b>	<b>0</b>	<b>4</b>	<b>1</b>	<b>0</b>	<b>3</b>	<b>4</b>	<b>7</b>	<b>0</b>	<b>3</b>	<b>5</b>	<b>1</b>	<b>4</b>	<b>2</b>	<b>0</b>	<b>9</b>	<b>1</b>	<b>4</b>	<b>4</b>	<b>4</b>	<b>4</b>	<b>4</b>	<b>4</b>	<b>0</b>	<b>0</b>	<b>0</b>	<b>61</b>	



En la semana 28, no se notificó casos de Diabetes en la Provincia de Islay.

**VIGILANCIA DE VIH-SIDA RED DE SALUD ISLAY  
SEMANA 28-2024**

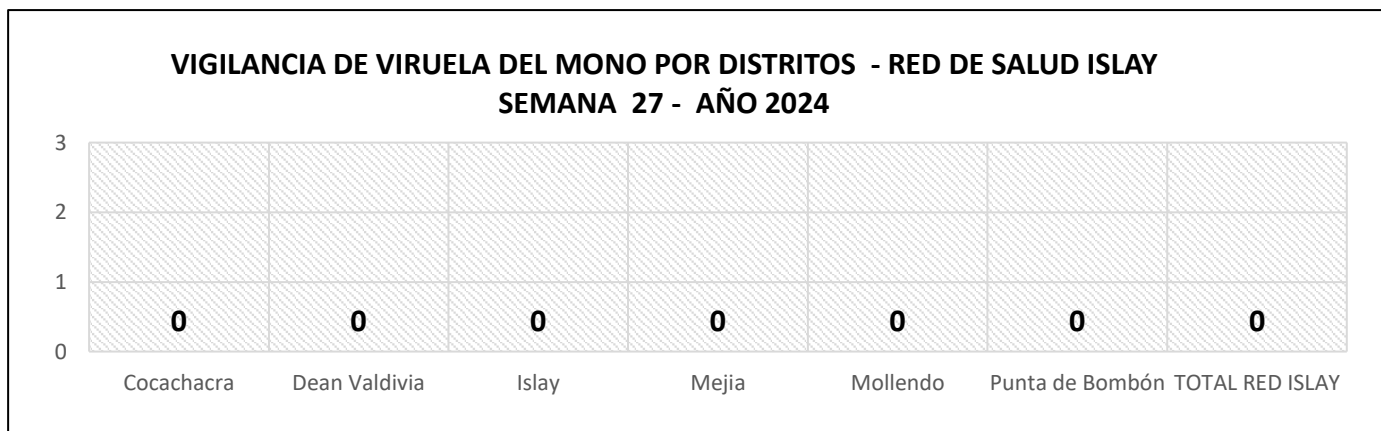
DISTRITO	SEMANAS																														Total						
	1	2	3	4	5	6	7	8	9	10	11	12	13	14	15	16	17	18	19	20	21	22	23	24	25	26	27	28	29	30							
Cocachacra	0	0	0	0	0	0	0	0	0	0	0	0	0	1	0	0	0	0	0	0	0	0	0	0	0	0	0	0	0	0	0	0	0	0	1		
Dean Valdivia	0	0	0	0	0	0	0	0	0	1	0	0	0	0	0	0	0	0	0	0	0	0	0	0	0	0	0	0	0	0	0	0	0	0	0	1	
Islay	0	0	0	0	0	0	0	0	0	0	0	0	0	0	0	0	0	0	0	0	0	0	0	0	0	0	0	0	0	0	0	0	0	0	0	0	
Mejia	0	0	0	0	0	0	0	0	0	0	0	0	0	0	0	0	0	0	0	0	0	0	0	0	0	0	0	0	0	0	0	0	0	0	0	0	0
Mollendo	0	0	0	1	0	0	0	0	0	0	0	2	0	0	0	0	0	0	0	0	0	0	0	0	0	2	0	0	1	0	0	0	0	0	0	6	
Punta de Bombón	0	0	0	0	0	0	0	0	0	0	0	0	0	0	0	0	0	0	0	0	0	0	0	0	0	0	0	0	0	0	0	0	0	0	0	0	
<b>TOTAL RED ISLAY</b>	<b>0</b>	<b>0</b>	<b>0</b>	<b>1</b>	<b>0</b>	<b>0</b>	<b>0</b>	<b>0</b>	<b>0</b>	<b>1</b>	<b>0</b>	<b>2</b>	<b>0</b>	<b>1</b>	<b>0</b>	<b>0</b>	<b>0</b>	<b>0</b>	<b>0</b>	<b>0</b>	<b>0</b>	<b>0</b>	<b>0</b>	<b>0</b>	<b>2</b>	<b>0</b>	<b>0</b>	<b>1</b>	<b>0</b>	<b>0</b>	<b>0</b>	<b>0</b>	<b>0</b>	<b>8</b>			



En la semana 28 no tenemos casos notificados de VIH en la Provincia de Islay.

**VIGILANCIA DE VIRUELA DEL MONO RED DE SALUD ISLAY  
SEMANA 28-2024**

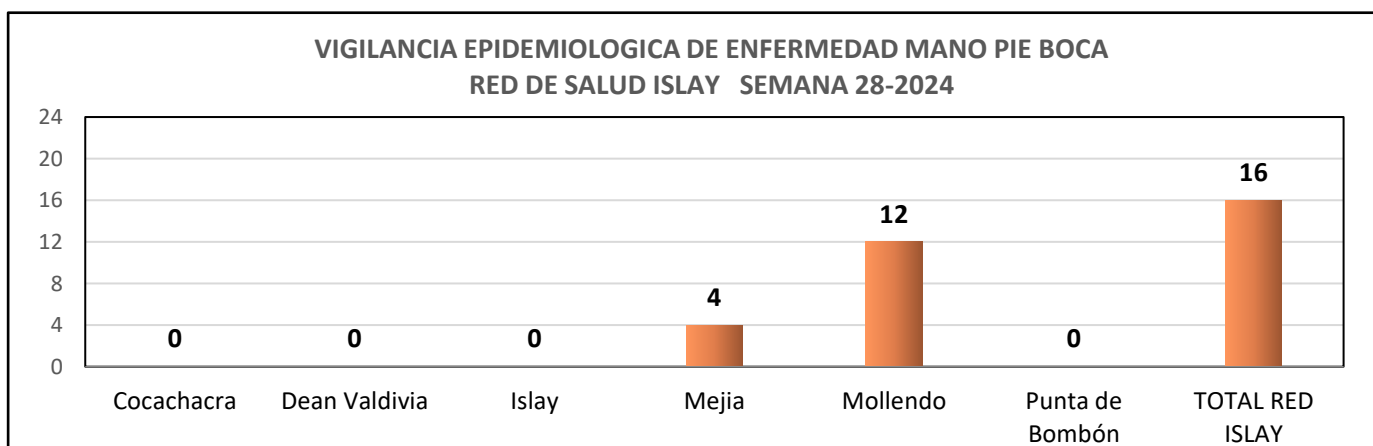
DISTRITO	SEMANAS																														Total				
	1	2	3	4	5	6	7	8	9	10	11	12	13	14	15	16	17	18	19	20	21	22	23	24	25	26	27	28	29	30					
Cocachacra	0	0	0	0	0	0	0	0	0	0	0	0	0	0	0	0	0	0	0	0	0	0	0	0	0	0	0	0	0	0	0	0	0	0	0
Dean Valdivia	0	0	0	0	0	0	0	0	0	0	0	0	0	0	0	0	0	0	0	0	0	0	0	0	0	0	0	0	0	0	0	0	0	0	0
Islay	0	0	0	0	0	0	0	0	0	0	0	0	0	0	0	0	0	0	0	0	0	0	0	0	0	0	0	0	0	0	0	0	0	0	0
Mejia	0	0	0	0	0	0	0	0	0	0	0	0	0	0	0	0	0	0	0	0	0	0	0	0	0	0	0	0	0	0	0	0	0	0	0
Mollendo	0	0	0	0	0	0	0	0	0	0	0	0	0	0	0	0	0	0	0	0	0	0	0	0	0	0	0	0	0	0	0	0	0	0	0
Punta de Bombón	0	0	0	0	0	0	0	0	0	0	0	0	0	0	0	0	0	0	0	0	0	0	0	0	0	0	0	0	0	0	0	0	0	0	0
<b>TOTAL RED ISLAY</b>	<b>0</b>	<b>0</b>	<b>0</b>	<b>0</b>	<b>0</b>	<b>0</b>	<b>0</b>	<b>0</b>	<b>0</b>	<b>0</b>	<b>0</b>	<b>0</b>	<b>0</b>	<b>0</b>	<b>0</b>	<b>0</b>	<b>0</b>	<b>0</b>	<b>0</b>	<b>0</b>	<b>0</b>	<b>0</b>	<b>0</b>	<b>0</b>	<b>0</b>	<b>0</b>	<b>0</b>	<b>0</b>	<b>0</b>	<b>0</b>	<b>0</b>	<b>0</b>	<b>0</b>	<b>0</b>	



En la semana 28, no tenemos casos de Viruela del mono en la Provincia de Islay.

**VIGILANCIA DE ENFERMEDAD MANO PIE BOCA  
RED DE SALUD ISLAY SEMANA 28-2024**

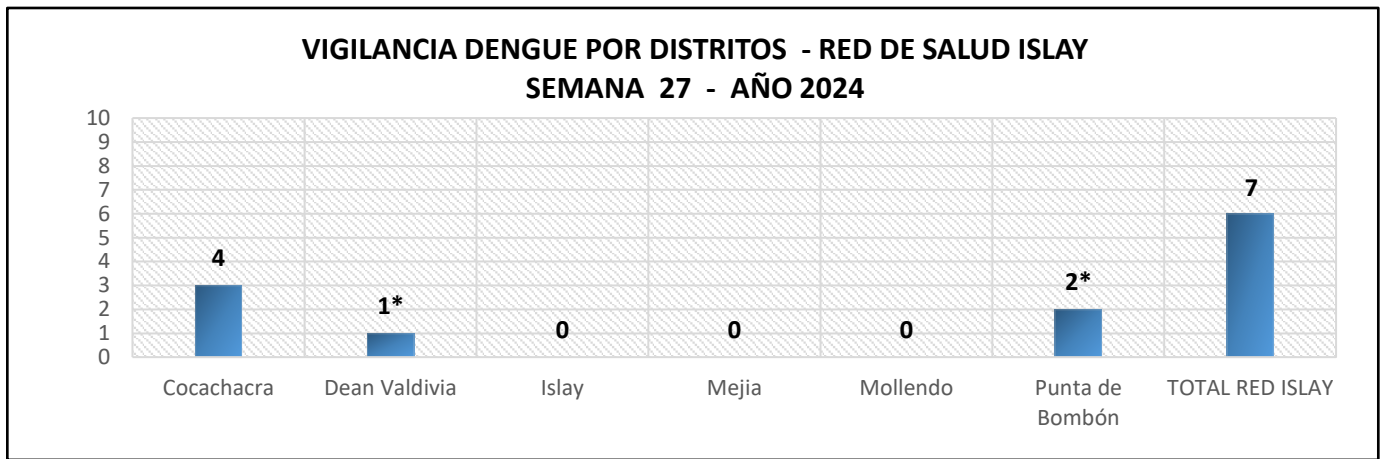
DISTRITO	SEMANAS																														Total				
	1	2	3	4	5	6	7	8	9	10	11	12	13	14	15	16	17	18	19	20	21	22	23	24	25	26	27	28	29	30					
Cocachacra	0	0	0	0	0	0	0	0	0	0	0	0	0	0	0	0	0	0	0	0	0	0	0	0	0	0	0	0	0	0	0	0	0	0	0
Dean Valdivia	0	0	0	0	0	0	0	0	0	0	0	0	0	0	0	0	0	0	0	0	0	0	0	0	0	0	0	0	0	0	0	0	0	0	0
Islay	0	0	0	0	0	0	0	0	0	0	0	0	0	0	0	0	0	0	0	0	0	0	0	0	0	0	0	0	0	0	0	0	0	0	0
Mejia	0	0	0	0	0	0	0	0	0	0	0	0	0	0	0	0	0	0	0	0	0	0	0	0	0	0	0	0	0	0	0	0	4	0	0
Mollendo	0	0	0	0	0	1	0	1	1	0	0	0	0	0	0	0	2	0	0	0	0	0	0	1	1	2	1	2	0	0	0	0	0	0	0
Punta de Bombón	0	0	0	0	0	0	0	0	0	0	0	0	0	0	0	0	0	0	0	0	0	0	0	0	0	0	0	0	0	0	0	0	0	0	0
<b>TOTAL RED ISLAY</b>	<b>0</b>	<b>0</b>	<b>0</b>	<b>0</b>	<b>0</b>	<b>1</b>	<b>0</b>	<b>1</b>	<b>1</b>	<b>0</b>	<b>0</b>	<b>0</b>	<b>0</b>	<b>0</b>	<b>0</b>	<b>2</b>	<b>0</b>	<b>0</b>	<b>0</b>	<b>0</b>	<b>0</b>	<b>0</b>	<b>1</b>	<b>1</b>	<b>2</b>	<b>1</b>	<b>2</b>	<b>4</b>	<b>0</b>	<b>0</b>	<b>0</b>	<b>0</b>	<b>16</b>		



En la semana epidemiológica 28, tenemos 04 casos de Enfermedad mano, pie y boca en la Provincia de Islay .

**VIGILANCIA DE DENGUE RED DE SALUD ISLAY  
SEMANA 28-2024**

DISTRITO	SEMANAS																														Total	
	1	2	3	4	5	6	7	8	9	10	11	12	13	14	15	16	17	18	19	20	21	22	23	24	25	26	27	28	29	30		
Cocachacra	0	0	0	0	0	0	0	0	0	0	0	0	0	0	0	0	0	0	0	0	2	0	0	2	0	0	0	0	0	0	0	4
Dean Valdivia	0	0	0	0	1	0	0	0	0	0	0	0	0	0	0	0	0	0	0	0	0	0	0	0	0	0	0	0	0	0	0	1
Islay	0	0	0	0	0	0	0	0	0	0	0	0	0	0	0	0	0	0	0	0	0	0	0	0	0	0	0	0	0	0	0	0
Mejía	0	0	0	0	0	0	0	0	0	0	0	0	0	0	0	0	0	0	0	0	0	0	0	0	0	0	0	0	0	0	0	0
Mollendo	0	0	0	0	0	0	0	0	0	0	0	0	0	0	0	0	0	0	0	0	0	0	0	0	0	0	0	0	0	0	0	0
Punta de Bombón	0	0	0	0	0	0	0	0	0	0	0	0	2	0	0	0	0	0	0	0	0	0	0	0	0	0	0	0	0	0	0	2
<b>TOTAL RED ISLAY</b>	<b>0</b>	<b>0</b>	<b>0</b>	<b>0</b>	<b>1</b>	<b>0</b>	<b>0</b>	<b>0</b>	<b>0</b>	<b>0</b>	<b>0</b>	<b>0</b>	<b>2</b>	<b>0</b>	<b>0</b>	<b>0</b>	<b>0</b>	<b>0</b>	<b>0</b>	<b>2</b>	<b>0</b>	<b>0</b>	<b>2</b>	<b>0</b>	<b>0</b>	<b>0</b>	<b>0</b>	<b>0</b>	<b>0</b>	<b>0</b>	<b>7</b>	



En la semana epidemiológica 28, no se ha confirmado nuevos casos autóctono de dengue en el distrito de Cocachacra. En la Provincia de Islay tenemos registrados un total de 7 casos de dengue, 4 casos autóctonos y 3 casos importados nacional\*.