



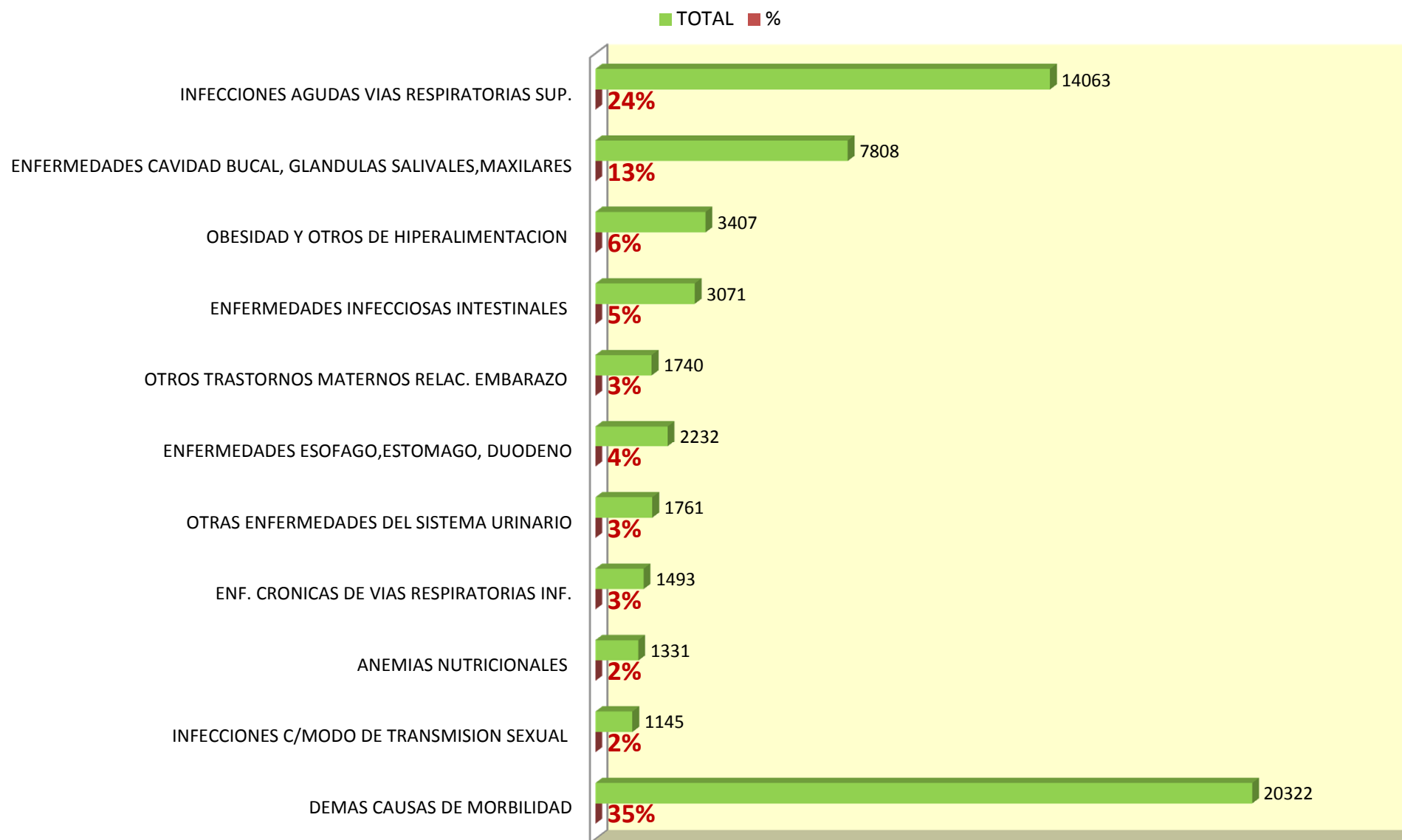
MORBILIDAD 2014

RED DE SALUD ISLAY

Ministerio de Salud
Dirección Red de Salud
Islay

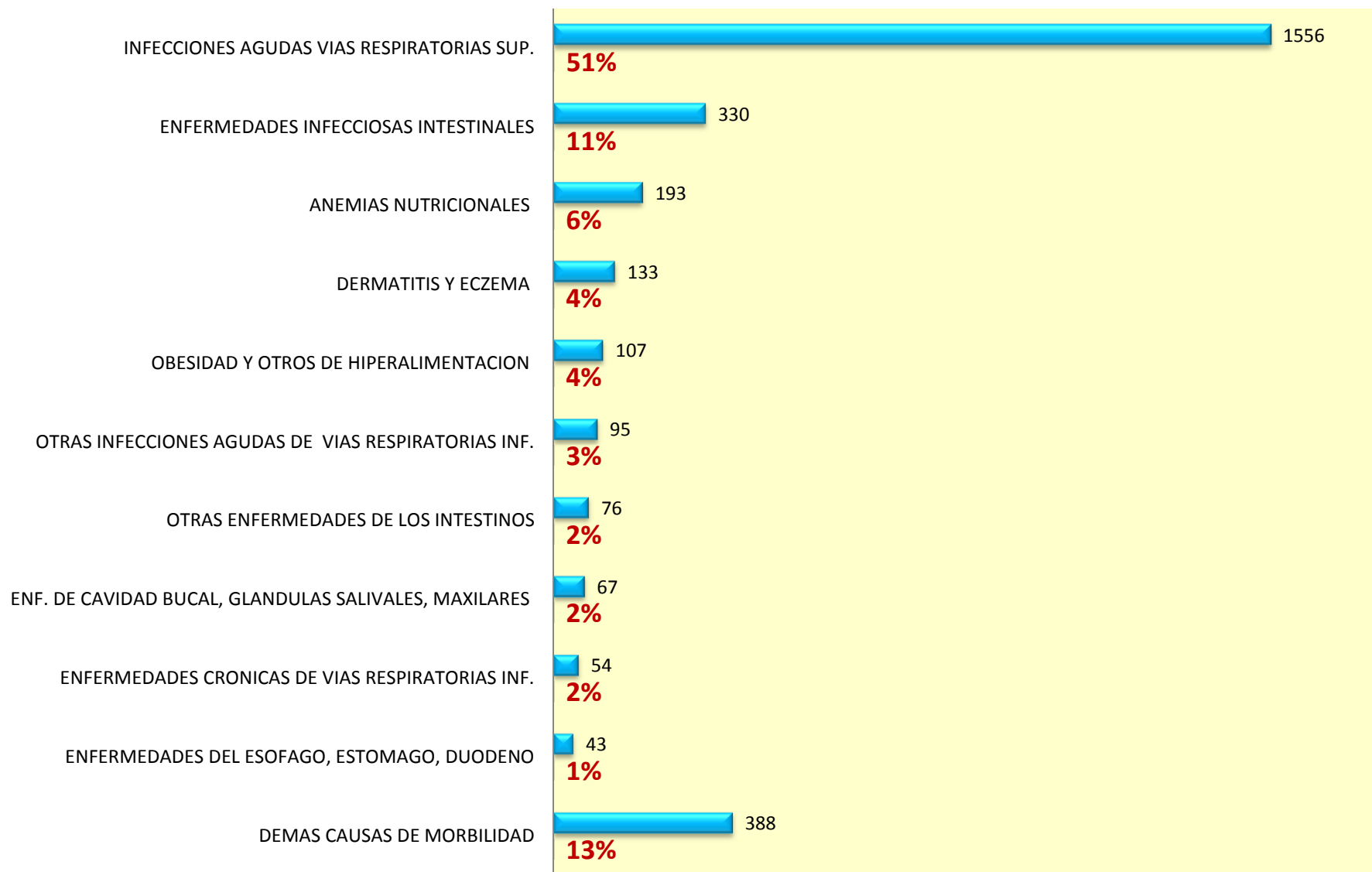
0800-10820

10 PRIMERAS CAUSAS DE MORBILIDAD GENERAL 2014 - RED DE SALUD ISLAY



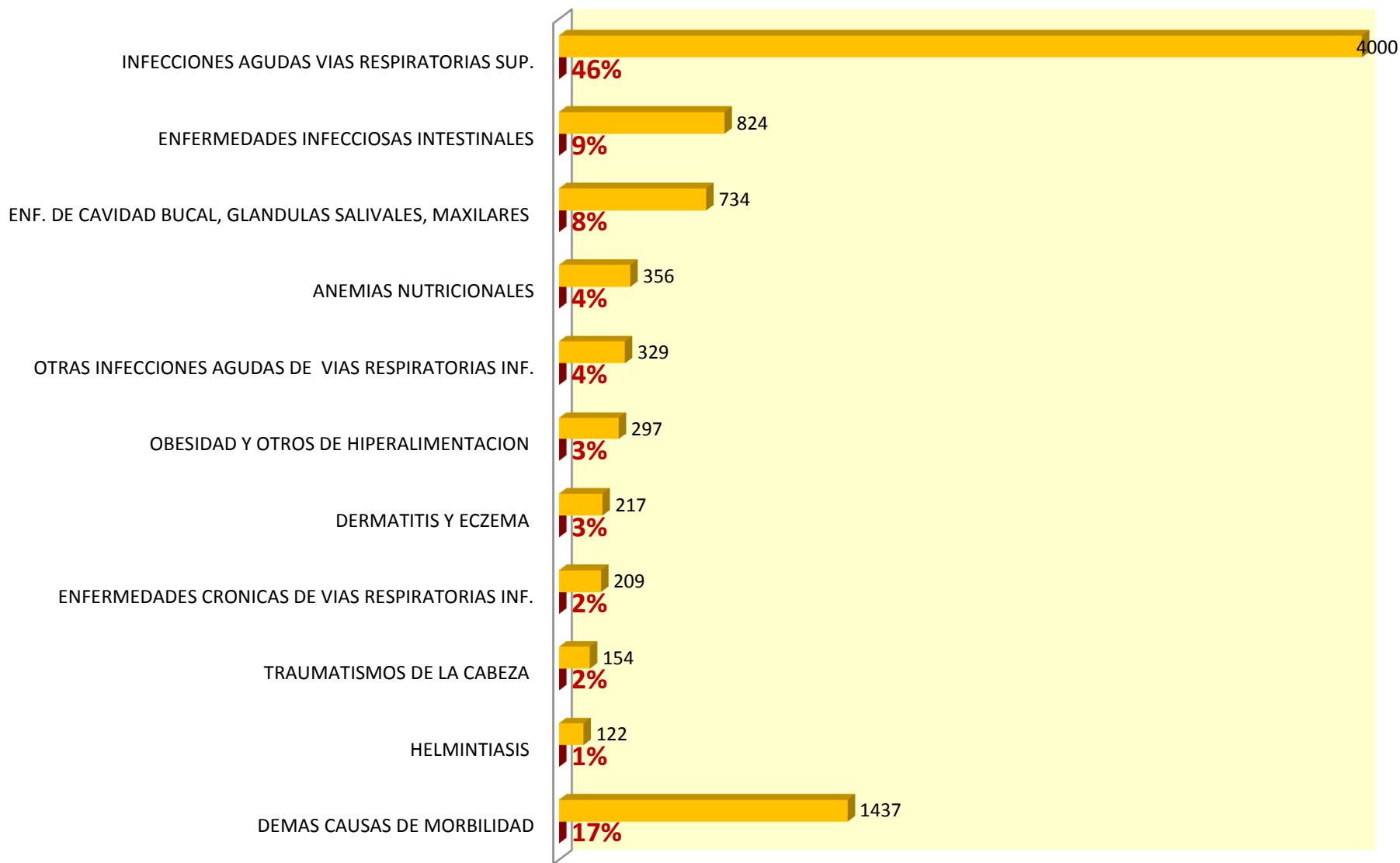
DIEZ PRIMERAS CAUSAS DE MORBILIDAD NIÑOS < 1 AÑO - RED ISLAY 2014

■ TOTAL ■ %

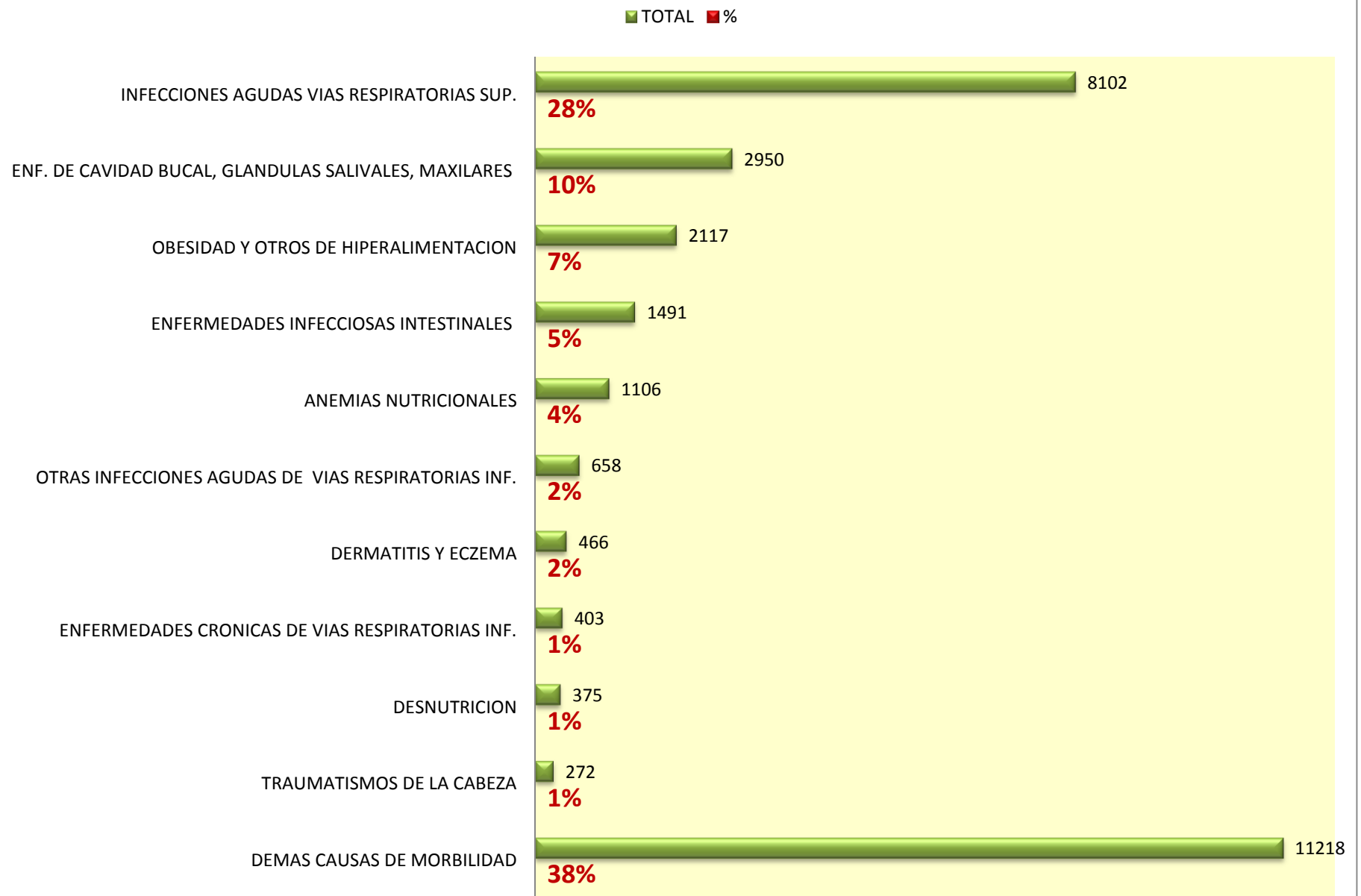


DIEZ PRIMERAS CAUSAS DE MORBILIDAD NIÑOS 1 - 4 AÑOS - RED ISLAY 2014

■ TOTAL ■ %

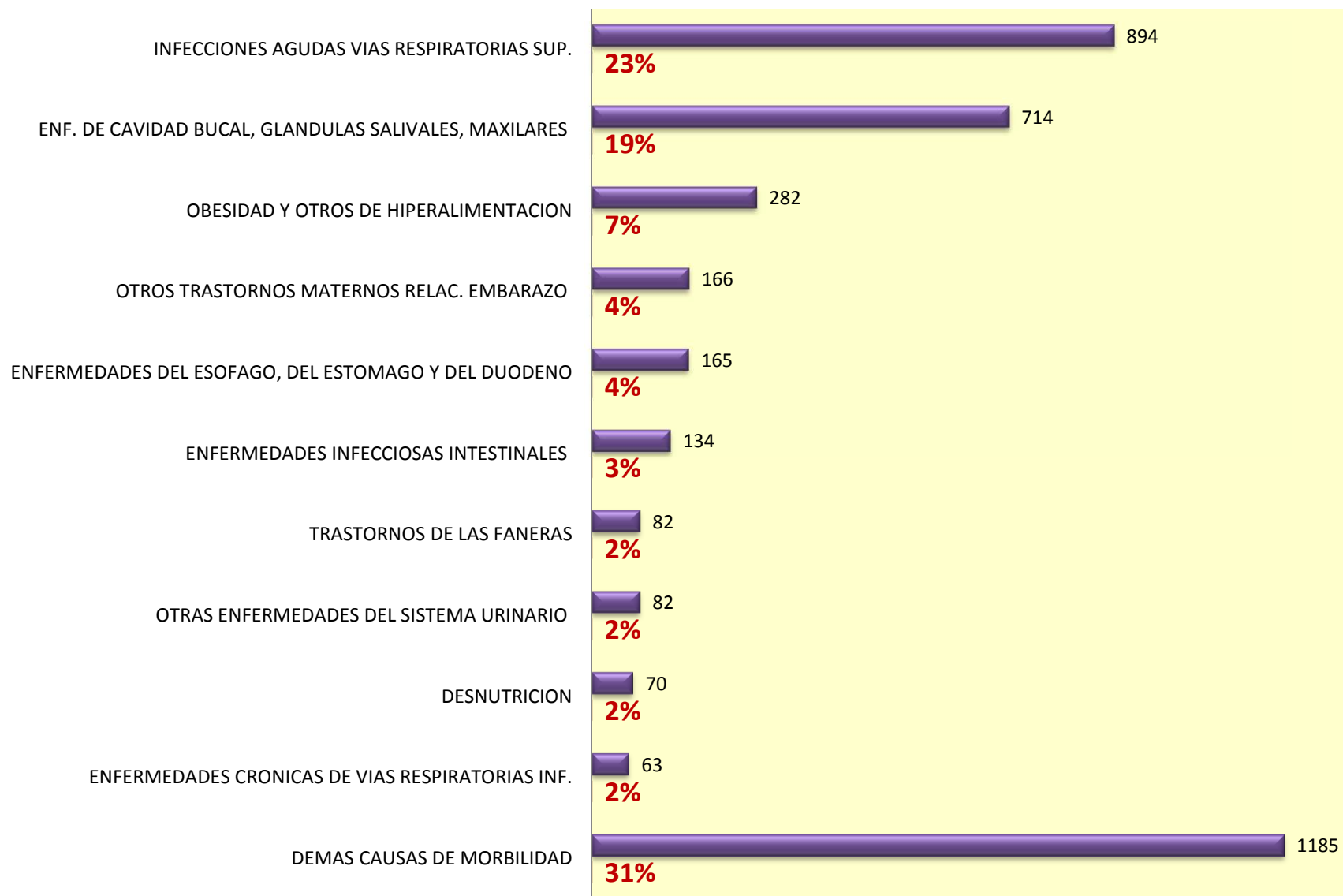


DIEZ PRIMERAS CAUSAS DE MORBILIDAD NIÑOS DE 0 A 11 AÑOS - RED ISLAY 2014



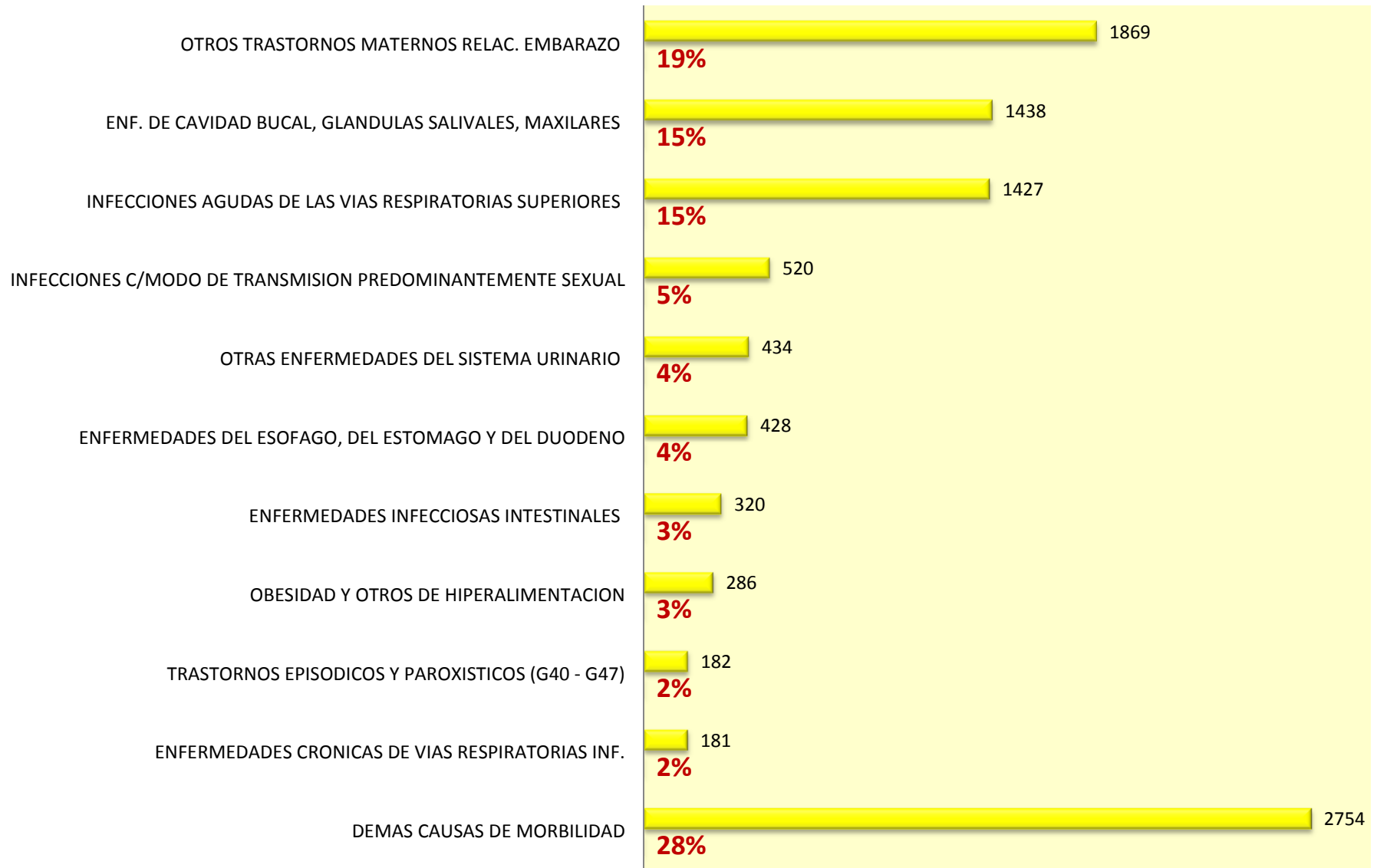
DIEZ PRIMERAS CAUSAS DE MORBILIDAD ADOLESCENTES 12 A 17 AÑOS - RED ISLAY 2014

■ TOTAL ■ %



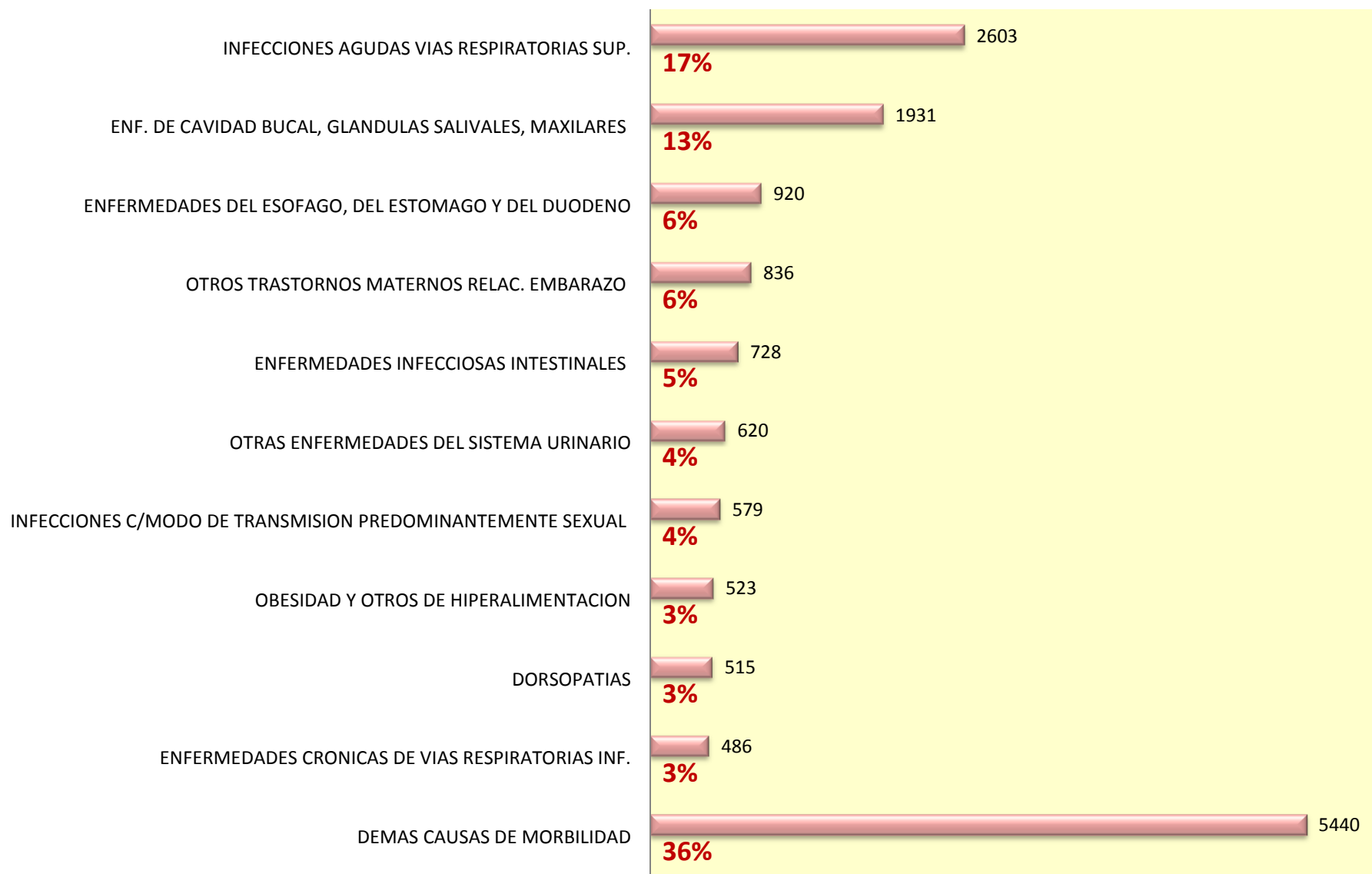
DIEZ PRIMERAS CAUSAS DE MORBILIDAD JOVENES 18 A 29 AÑOS -RED ISLAY 2014

■ TOTAL ■ %



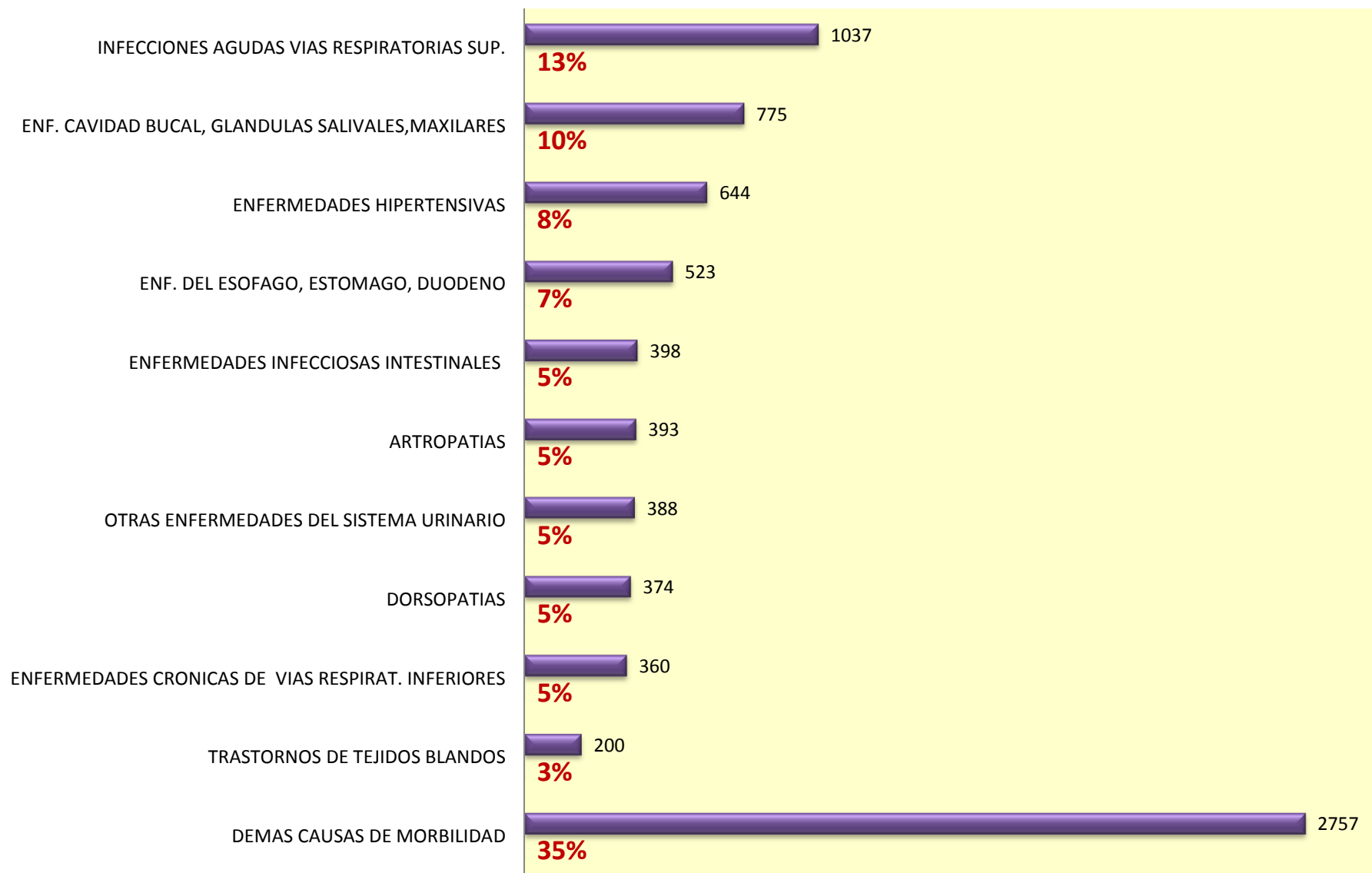
DIEZ PRIMERAS CAUSAS DE MORBILIDAD ADULTOS 30 A 59 AÑOS - RED ISLAY 2014

■ TOTAL ■ %



DIEZ PRIMERAS CAUSAS DE MORBILIDAD ADULTO MAYOR > 60 AÑOS - RED ISLAY 2014

■ TOTAL ■ %



**CAUSAS DE MORBILIDAD GENERAL
RED DE SALUD ISLAY
ENERO - DICIEMBRE 2014 (ANUAL)**

No.		MORBILIDAD	M	F	TOTAL	%
1	(J00-J06)	INFECCIONES AGUDAS VIAS RESPIRATORIAS SUP.	6397	7666	14063	24%
2	(K00-K14)	ENFERMEDADES CAVIDAD BUCAL, GLANDULAS SALIVALES, MAXILARES	2996	4812	7808	13%
3	(E65-E68)	OBESIDAD Y OTROS DE HIPERALIMENTACION	1531	1876	3407	6%
4	(A00-A09)	ENFERMEDADES INFECCIOSAS INTESTINALES	1479	1592	3071	5%
5	(O20-O29)	OTROS TRASTORNOS MATERNOS RELAC. EMBARAZO	28	1712	1740	3%
6	(K20-K31)	ENFERMEDADES ESOFAGO, ESTOMAGO, DUODENO	741	1491	2232	4%
7	(N30-N39)	OTRAS ENFERMEDADES DEL SISTEMA URINARIO	238	1523	1761	3%
8	(J40-J47)	ENF. CRONICAS DE VIAS RESPIRATORIAS INF.	647	846	1493	3%
9	(D50-D53)	ANEMIAS NUTRICIONALES	657	674	1331	2%
10	(A50-A64)	INFECCIONES C/MODO DE TRANSMISION SEXUAL	22	1123	1145	2%
		DEMÁS CAUSAS DE MORBILIDAD	8080	12242	20322	35%
		TOTAL	22816	35557	58373	100%

**DIEZ PRIMERAS CAUSAS DE MORBILIDAD NIÑOS < 1 AÑO
RED DE SALUD ISLAY
ENERO - DICIEMBRE 2014 (ANUAL)**

No.		MORBILIDAD	M	F	TOTAL	%
1	(J00-J06)	INFECCIONES AGUDAS VIAS RESPIRATORIAS SUP.	802	754	1556	51%
2	(A00-A09)	ENFERMEDADES INFECCIOSAS INTESTINALES	202	128	330	11%
3	(D50-D53)	ANEMIAS NUTRICIONALES	110	83	193	6%
4	(L20-L30)	DERMATITIS Y ECZEMA	76	57	133	4%
5	(E65-E68)	OBESIDAD Y OTROS DE HIPERALIMENTACION	61	46	107	4%
6	(J20-J22)	OTRAS INFECCIONES AGUDAS DE VIAS RESPIRATORIAS INF.	53	42	95	3%
7	(K55-K63)	OTRAS ENFERMEDADES DE LOS INTESTINOS	29	47	76	2%
8	(K00-K14)	ENF. DE CAVIDAD BUCAL, GLANDULAS SALIVALES, MAXILARES	38	29	67	2%
9	(J40-J47)	ENFERMEDADES CRONICAS DE VIAS RESPIRATORIAS INF.	35	19	54	2%
10	(K20-K31)	ENFERMEDADES DEL ESOFAGO, ESTOMAGO, DUODENO	23	20	43	1%
		DEMÁS CAUSAS DE MORBILIDAD	214	174	388	13%
		TOTAL	1643	1399	3042	100%

**DIEZ PRIMERAS CAUSAS DE MORBILIDAD NIÑOS 1 A 4 AÑOS
RED DE SALUD ISLAY
ENERO - DICIEMBRE 2014 (ANUAL)**

No.		MORBILIDAD	M	F	TOTAL	%
1	(J00-J06)	INFECCIONES AGUDAS VIAS RESPIRATORIAS SUP.	2010	1990	4000	46%
2	(A00-A09)	ENFERMEDADES INFECCIOSAS INTESTINALES	445	379	824	9%
3	(K00-K14)	ENF. DE CAVIDAD BUCAL, GLANDULAS SALIVALES, MAXILARES	339	395	734	8%
4	(D50-D53)	ANEMIAS NUTRICIONALES	194	162	356	4%
5	(J20-J22)	OTRAS INFECCIONES AGUDAS DE VIAS RESPIRATORIAS INF.	163	166	329	4%
6	(E65-E68)	OBESIDAD Y OTROS DE HIPERALIMENTACION	160	137	297	3%
7	(L20-L30)	DERMATITIS Y ECZEMA	118	99	217	3%
8	(J40-J47)	ENFERMEDADES CRONICAS DE VIAS RESPIRATORIAS INF.	114	95	209	2%
9	(S00-S09)	TRAUMATISMOS DE LA CABEZA	106	48	154	2%
10	(B65-B83)	HELMINTIASIS	54	68	122	1%
		DEMÁS CAUSAS DE MORBILIDAD	696	741	1437	17%
		TOTAL	4399	4280	8679	100%

Fuente: Reportes His - Estadística REDI

NTMS/nims

DIEZ PRIMERAS CAUSAS DE MORBILIDAD NIÑOS DE 0 A 11 AÑOS
RED DE SALUD No. 6 ISLAY
ENERO-DICIEMBRE 2014

No.	MORBILIDAD	M	F	TOTAL	%
1	(J00-J06) INFECCIONES AGUDAS VIAS RESPIRATORIAS SUP.	4130	3,972	8102	28%
2	(K00-K14) ENF. DE CAVIDAD BUCAL, GLANDULAS SALIVALES, MAXILARES	1432	1,518	2950	10%
3	(E65-E68) OBESIDAD Y OTROS DE HIPERALIMENTACION	1189	928	2117	7%
4	(A00-A09) ENFERMEADES INFECCIOSAS INTESTINALES	814	677	1491	5%
5	(D50-D53) ANEMIAS NUTRICIONALES	600	506	1106	4%
6	(J20-J22) OTRAS INFECCIONES AGUDAS DE VIAS RESPIRATORIAS INF.	328	330	658	2%
7	(L20-L30) DERMATITIS Y ECZEMA	248	218	466	2%
8	(J40-J47) ENFERMEADES CRONICAS DE VIAS RESPIRATORIAS INF.	221	182	403	1%
9	(E40-E46) DESNUTRICION	168	207	375	1%
10	(S00-S09) TRAUMATISMOS DE LA CABEZA	181	91	272	1%
	DEMÁS CAUSAS DE MORBILIDAD	9311	1,907	11218	38%
	TOTAL	18622	10536	29158	100%

DIEZ PRIMERAS CAUSAS DE MORBILIDAD ADOLESCENTES 12 A 17 AÑOS
RED DE SALUD No. 6 ISLAY
ENERO-DICIEMBRE 2014

No.	MORBILIDAD	M	F	TOTAL	%
1	(J00-J06) INFECCIONES AGUDAS VIAS RESPIRATORIAS SUP.	440	454	894	23%
2	(K00-K14) ENF. DE CAVIDAD BUCAL, GLANDULAS SALIVALES, MAXILARES	317	397	714	19%
3	(E65-E68) OBESIDAD Y OTROS DE HIPERALIMENTACION	143	139	282	7%
4	(O20-O29) OTROS TRASTORNOS MATERNOS RELAC. EMBARAZO	0	166	166	4%
5	(K20-K31) ENFERMEADES DEL ESOFAGO, DEL ESTOMAGO Y DEL DUODENO	43	122	165	4%
6	(A00-A09) ENFERMEADES INFECCIOSAS INTESTINALES	65	69	134	3%
7	(L60-L75) TRASTORNOS DE LAS FANERAS	40	42	82	2%
8	(N30-N39) OTRAS ENFERMEADES DEL SISTEMA URINARIO	6	76	82	2%
9	(E40-E46) DESNUTRICION	33	37	70	2%
10	(J20-J22) ENFERMEADES CRONICAS DE VIAS RESPIRATORIAS INF.	28	35	63	2%
	DEMÁS CAUSAS DE MORBILIDAD	514	671	1185	31%
	TOTAL	1629	2208	3837	100%

DIEZ PRIMERAS CAUSAS DE MORBILIDAD JOVENES 18 A 29 AÑOS
RED DE SALUD No. 6 ISLAY
ENERO-DICIEMBRE 2014

No.	MORBILIDAD	M	F	TOTAL	%
1	(O20-O29) OTROS TRASTORNOS MATERNOS RELAC. EMBARAZO	0	1869	1869	19%
2	(K00-K14) ENF. DE CAVIDAD BUCAL, GLANDULAS SALIVALES, MAXILARES	311	1127	1438	15%
3	(J00-J06) INFECCIONES AGUDAS DE LAS VIAS RESPIRATORIAS SUPERIORES	438	989	1427	15%
4	(A50-A64) INFECCIONES C/MODO DE TRANSMISION PREDOMINANTEMENTE SEXUAL	6	514	520	5%
5	(N30-N39) OTRAS ENFERMEADES DEL SISTEMA URINARIO	27	407	434	4%
6	(K20-K31) ENFERMEADES DEL ESOFAGO, DEL ESTOMAGO Y DEL DUODENO	113	315	428	4%
7	(A00-A09) ENFERMEADES INFECCIOSAS INTESTINALES	138	182	320	3%
8	(E65-E68) OBESIDAD Y OTROS DE HIPERALIMENTACION	30	256	286	3%
9	(G40-G47) TRASTORNOS EPISODICOS Y PAROXISTICOS (G40 - G47)	35	147	182	2%
10	(J40-J47) ENFERMEADES CRONICAS DE VIAS RESPIRATORIAS INF.	68	113	181	2%
	DEMÁS CAUSAS DE MORBILIDAD	902	1852	2754	28%
	TOTAL	2068	7771	9839	100%

DIEZ PRIMERAS CAUSAS DE MORBILIDAD ADULTOS 30 A 59 AÑOS
RED DE SALUD No. 6 ISLAY
ENERO-MARZO 2014

No.	MORBILIDAD	M	F	TOTAL	%
1 (J00-J06)	INFECCIONES AGUDAS VIAS RESPIRATORIAS SUP.	940	1663	2603	17%
2 (K00-K14)	ENF. DE CAVIDAD BUCAL, GLANDULAS SALIVALES, MAXILARES	579	1352	1931	13%
3 (K20-K31)	ENFERMEDADES DEL ESOFAGO, DEL ESTOMAGO Y DEL DUODENO	283	637	920	6%
4 (O20-O29)	OTROS TRASTORNOS MATERNOS RELAC. EMBARAZO	0	836	836	6%
5 (A00-A09)	ENFERMEDADES INFECCIOSAS INTESTINALES	286	442	728	5%
6 (N30-N39)	OTRAS ENFERMEDADES DEL SISTEMA URINARIO	57	563	620	4%
7 (A50-A64)	INFECCIONES C/MODO DE TRANSMISION PREDOMINANTEMENTE SEXUAL	13	566	579	4%
8 (E65-E68)	OBESIDAD Y OTROS DE HIPERALIMENTACION	106	417	523	3%
9 (M40-M54)	DORSOPATIAS	181	334	515	3%
10 (J40-J47)	ENFERMEDADES CRONICAS DE VIAS RESPIRATORIAS INF.	176	310	486	3%
	DEMÁS CAUSAS DE MORBILIDAD	1941	3499	5440	36%
		4562	10619	15181	100%

DIEZ PRIMERAS CAUSAS DE MORBILIDAD ADULTO MAYOR > 60 ANOS
RED DE SALUD No. 6 ISLAY
ENERO-MARZO 2014

No.	MORBILIDAD	M	F	TOTAL	%
1 (J00-J06)	INFECCIONES AGUDAS VIAS RESPIRATORIAS SUP.	449	588	1037	13%
2 (K00-K14)	ENF. CAVIDAD BUCAL, GLANDULAS SALIVALES, MAXILARES	357	418	775	10%
3 (I10-I15)	ENFERMEDADES HIPERTENSIVAS	263	381	644	8%
4 (K20-K31)	ENF. DEL ESOFAGO, ESTOMAGO, DUODENO	210	313	523	7%
5 (A00-A09)	ENFERMEDADES INFECCIOSAS INTESTINALES	176	222	398	5%
6 (M00-M25)	ARTROPATIAS	156	237	393	5%
7 (N30-N39)	OTRAS ENFERMEDADES DEL SISTEMA URINARIO	110	278	388	5%
8 (M40-M54)	DORSOPATIAS	206	168	374	5%
9 (J40-J47)	ENFERMEDADES CRONICAS DE VIAS RESPIRAT. INFERIORES	154	206	360	5%
10 (M60-M79)	TRASTORNOS DE TEJIDOS BLANDOS	86	114	200	3%
	DEMÁS CAUSAS DE MORBILIDAD	1259	1498	2757	35%
		3426	4423	7849	100%

Fuente: Reportes His - Estadística REDI

NTMS/ntms